



Diário Oficial do **MUNICÍPIO**

Prefeitura Municipal de Milagres

1

Terça-feira • 21 de Dezembro de 2021 • Ano • Nº 2837

Esta edição encontra-se no site oficial deste ente.

Prefeitura Municipal de Milagres publica:

- **Lei Nº 588 de 21 de Dezembro 2021** - Estima a receita e fixa despesa do município de Milagres para o exercício financeiro de 2022 e dá outras providências.

Esse município tem Imprensa Oficial.

A Lei exige que todo gestor publique seus atos no seu veículo oficial para que a população tenha acesso e sua gestão seja transparente e clara.

A Imprensa Oficial criada através de Lei, cumpre esse papel.

Imprensa Oficial do Município.

Gestão Transparente e consciência limpa.



Leis



PREFEITURA MUNICIPAL DE MILAGRES

Administração:

CEZAR ROTONDANO MACHADO

ORÇAMENTO 2022

Responsabilidade técnica:

JG CONTABILIDADE PÚBLICA LTDA



ESTADO DA BAHIA
PREFEITURA MUNICIPAL DE MILAGRES
Praça Antonio Balbino s/n - Milagres - BA, Centro
CEP: 45.315-000 Fone/Fax: 075 3545-2101

LEI Nº 588 DE 21 DE DEZEMBRO 2021

**ESTIMA A RECEITA E FIXA DESPESA
DO MUNICÍPIO DE MILAGRES
PARA O EXERCÍCIO FINANCEIRO DE
2022 E DÁ OUTRAS PROVIDÊNCIAS.**

O PREFEITO MUNICIPAL MILAGRES, Estado da Bahia, no uso de suas atribuições legais e constitucionais, com fundamento no que dispõem a Constituição Federal em seu art. 165, §5º, a Lei Orgânica Municipal e a Lei de Diretrizes Orçamentária- LDO para o exercício de 2022,

Faço saber que a **CÂMARA MUNICIPAL** aprovou e eu sanciono a seguinte Lei.

Título I

DAS DISPOSIÇÕES COMUNS

Art.1º - Esta Lei estima a Receita e fixa a Despesa do Município Milagres para o exercício financeiro de 2022, no valor **R\$ 42.341.092,00 (Quarenta e dois milhões, trezentos e quarenta e um mil, noventa e dois mil reais)**, compreendendo:

I – O Orçamento Fiscal, referente aos Poderes do Município e seus fundos: **R\$ 31.761.258,20 (Trinta e um milhões, setecentos e sessenta e um mil, duzentos e cinquenta e oito reais e vinte centavos)**, referente aos Poderes Legislativo e Executivo, seus órgão e entidades da Administração Direta e Indireta;

II - O Orçamento da Seguridade Social, abrangendo todas as entidades e órgãos da Administração Municipal: **R\$ 10.579.833,80 (Dez milhões, quinhentos e setenta e nove mil, oitocentos e trinta e três reais e oitenta centavos)**, abrangendo os órgão, entidades e fundos a ela vinculados.

Praça Antônio Balbino – Centro – Milagres – Bahia
Tel.: (75) 3545-2101
CNPJ – 13.720.263/0001-17

1



ESTADO DA BAHIA
PREFEITURA MUNICIPAL DE MILAGRES

Praça Antonio Balbino s/n - Milagres - BA, Centro
CEP: 45.315-000 Fone/Fax: 075 3545-2101

Título II

DO ORÇAMENTO FISCAL E DA SEGURIDADE SOCIAL

Capítulo I

DA ESTIMATIVA DA RECEITA

Da Receita Total

Art. 2º - A Receita Orçamentária, a preços correntes, está estimada em **R\$ 42.341.092,00 (Quarenta e dois milhões, trezentos e quarenta e um mil, noventa e dois mil reais)**, e será arrecadada conforme a legislação tributária vigente e especificações constantes dos quadros integrantes desta Lei, observando o seguinte desdobramento:

Sumário Geral da Receita por Fontes (Lei 4.320, art.2º, §1º, I)

I – Administração Direta:		
Receitas Correntes		41.698.974,00
	Impostos, Taxas e Contribuições de Melhoria.	1.917.311,00
	Receita Patrimonial	28.680,00
	Transferências Correntes	39.747.111,00
	Outras Receitas Correntes	5.872,00
Receita de Capital		4.892.771,00
	Transferência de Capital	4.892.771,00
(-) II – Dedução da Receita		(4.250.653,00)
Receita Total		
TOTAL		42.341.092,00

Capítulo II

DA FIXAÇÃO DA DESPESA

Da Despesa Total

Art. 3º - A Despesa Orçamentária, no mesmo valor da Receita Orçamentária, está fixada em **R\$ 42.341.092,00 (Quarenta e dois milhões, trezentos e quarenta e um mil, noventa e dois mil reais)**, desdobrada nos termos da Lei de Diretrizes Orçamentária, nos seguintes agregados:

I – O Orçamento Fiscal, referente aos Poderes do Município e seus fundos: **R\$ 31.761.258,20 (Trinta e um milhões, setecentos e sessenta e um mil, duzentos e cinquenta e oito reais e vinte centavos)**, referente aos Poderes Legislativo e Executivo, seus órgão e entidades da Administração Direta e Indireta;

Praça Antônio Balbino – Centro – Milagres – Bahia
Tel.: (75) 3545-2101
CNPJ – 13.720.263/0001-17



ESTADO DA BAHIA
PREFEITURA MUNICIPAL DE MILAGRES

Praça Antonio Balbino s/n - Milagres - BA, Centro
CEP: 45.315-000 Fone/Fax: 075 3545-2101

II - O Orçamento da Seguridade Social, abrangendo todas as entidades e órgãos da Administração Municipal **R\$ 10.579.833,80 (Dez milhões, quinhentos e setenta e nove mil, oitocentos e trinta e três reais e oitenta centavos)**, abrangendo os órgão, entidades e fundos a ela vinculados.

Art. 4º - A despesa será realizada segundo a discriminação dos quadros integrantes desta Lei, com os seguintes desdobramentos:

Sumário Geral da Despesa por Funções (Lei 4.320, art.2º, §1º, I)

I – Por Funções de Governo

Código	Especificação	Total Fixado
01	LEGISLATIVA	1.225.000,00
04	ADMINISTRAÇÃO	7.109.349,39
06	SEGURANÇA PÚBLICA	374.715,00
08	ASSISTÊNCIA SOCIAL	1.975.641,60
10	SAÚDE	8.604.192,20
12	EDUCAÇÃO	16.049.029,60
13	CULTURA	1.913.434,00
15	URBANISMO	2.525.617,00
16	HABITACÃO	215.400,00
17	SANEAMENTO	465.010,00
18	GESTÃO AMBIENTAL	163.693,00
20	AGRICULTURA	113.399,00
26	TRANSPORTE	781.241,00
27	DESPORTO E LAZER	734.639,00
99	RESERVA DE CONTINGÊNCIA	90.731,21
		42.341.092,00

II – Por Categoria Econômica e Grupo de Despesa

Código	Especificação	Valor Expresso
3.0.0.0.00.00.00	Despesas Correntes	34.388.941,58
3.1.0.0.00.00.00	Pessoal e Encargos Sociais	20.672.051,59
3.2.0.0.00.00.00	Juros e Encargos	1.306,00
3.3.0.0.00.00.00	Outras Despesas Correntes	13.715.583,99
4.0.0.0.00.00.00	Despesas de Capital	7.861.419,21
4.4.0.0.00.00.00	Investimentos	7.288.791,21
4.5.0.0.00.00.00	Inversões Financeiras	15.600,00
4.6.0.0.00.00.00	Amortização da Dívida	557.028,00
9.0.0.0.00.00.00	Reserva de Contingência	90.731,21

Praça Antônio Balbino – Centro – Milagres – Bahia
Tel.: (75) 3545-2101
CNPJ – 13.720.263/0001-17



ESTADO DA BAHIA
PREFEITURA MUNICIPAL DE MILAGRES

Praça Antonio Balbino s/n - Milagres - BA, Centro
CEP: 45.315-000 Fone/Fax: 075 3545-2101

Total	42.341.092,00
--------------	----------------------

Art. 5º - Estão plenamente assegurados recursos para os investimentos em fase de execução, em conformidade com a Lei de Diretrizes Orçamentárias e a Lei do Plano Plurianual no que dispõem sobre as diretrizes orçamentárias para o exercício de 2022.

Art.6º - Até trinta dias após a publicação da presente Lei o Executivo deverá fixar a programação Financeira e o Cronograma de Execução Mensal de Desembolso, em conformidade com o art. 8º da Lei Complementar nº 101, de 04 de maio de 2000, art. 47 da Lei Federal nº 4320, de 17 de março de 1964.

Capítulo III

DOS DEMONSTRATIVOS CONSOLIDADOS

Art. 7º - Integram esta Lei, na forma da legislação vigente, os Demonstrativos Consolidados constantes no anexo I, indicando:

- I- Demonstrativos Consolidados da Lei nº 4.320/64;
- II- Outros Demonstrativos Consolidados;
- III- Anexos Complementares e Explicativos;

Parágrafo Único - As Metas Fiscais, definidas na Lei de Diretrizes Orçamentárias – LDO para o exercício de 2022, em obediência à Lei Complementar nº 101/00, ficam ajustados na conformidade dos quadros correspondentes que igualmente integram os “Anexos Complementares e Explicativos” desta Lei.

Capítulo IV

DA AUTORIZAÇÃO PARA ABERTURA DE CRÉDITO

Art. 8º - Para cumprimento do disposto no artigo 167, incisos V e VII, da Constituição Federal, e tendo em vista o que estabelece seu artigo 165, §8º, e a Lei Federal nº 4.320/64, em seu art. 7º, incisos I e II, fica o Chefe do Poder Executivo autorizado a:

I - abrir créditos suplementares mediante Decreto Executivo, destinado ao reforço de dotações orçamentárias nos limites e fontes de recurso abaixo indicados:

- a) Decorrentes de superávit financeiro, até o limite do valor apurado em Balanço Patrimonial do exercício de 2021, conforme estabelecido no art. 43, §§ nº inciso I e 2º, da Lei Federal nº 4.320/64;
- b) Decorrentes do excesso de arrecadação, até o limite do valor apurado na forma do art. 43, § 1º, inciso II e §§ 3º e 4º da Lei Federal nº 4.320/64;

Praça Antônio Balbino – Centro – Milagres – Bahia
Tel.: (75) 3545-2101
CNPJ – 13.720.263/0001-17



ESTADO DA BAHIA
PREFEITURA MUNICIPAL DE MILAGRES

Praça Antonio Balbino s/n - Milagres - BA, Centro
CEP: 45.315-000 Fone/Fax: 075 3545-2101

- c) Decorrentes da anulação parcial ou total de dotações, respeitando o limite de 60% (sessenta por cento) do total do orçamento fiscal e da seguridade social, aprovados por esta Lei, conforme permitido pelo art. 43, §1º, inciso III, da Lei Federal nº 4.320/64.
- d) Proveniente de operações de crédito ou saldo de operações de crédito autorizadas em exercícios anteriores e não incluídos na estimativa da receita do exercício.

II – criar, quando necessário, novos elementos de despesa com a finalidade de facilitar o cumprimento da programação aprovada nesta Lei.

III – efetuar operação de crédito por antecipação de receita nos limites ficados pelo Senado Federal, obedecendo ao disposto no artigo 38 da Lei Complementar nº 101/2000.

Parágrafo único. — Os créditos suplementares autorizados nesta Lei obedecerão ao que estabelece a lei 4.320/64.

Art. 9º As fontes de recursos aprovadas nesta Lei e em seus créditos adicionais poderão ser modificados pelos Poderes Legislativo e Executivo, mediante ato próprio, visando o atendimento das necessidades da execução dos programas, observando-se, em todo caso, as disponibilidades financeiras de cada fonte de recurso.

**Capítulo V
DAS DISPOSIÇÕES GERAIS**

Art. 10 – A utilização das dotações com origem de recursos em convênios ou operações de crédito fica condicionada à celebração dos instrumentos correspondentes.

**Título III
DAS DISPOSIÇÕES FINAIS
Capítulo Único**

Art. 10 – O Prefeito, no âmbito do Poder Executivo, poderá adotar parâmetro para utilização das dotações de forma a compatibilizar as despesas à efetiva realização das receitas, para garantir as metas de resultado primário, conforme previsto na Lei de Diretrizes Orçamentárias.

Art.11– Está Lei entrará em vigor na data de sua publicação, revogadas as disposições em contrário.

Gabinete do Prefeito, 21 de dezembro de 2021.

CEZAR

ROTONDANO

MACHADO:91327

776553

CÉZAR ROTONDANO MACHADO
Prefeito Municipal

Assinado de forma digital
por CEZAR ROTONDANO
MACHADO:91327776553
Dados: 2021.12.21
11:16:33 -03'00'

Praça Antônio Balbino – Centro – Milagres – Bahia
Tel.: (75) 3545-2101
CNPJ – 13.720.263/0001-17



PREFEITURA MUNICIPAL DE MILAGRES

AVENIDA JOÃO LEAL SALES

CENTRO

MILAGRES - BA

CNPJ: 13.720.263/0001-17

Orçamento 2022

RECEITA E DESPESA POR FONTE DE RECURSO

Valores expressos em R\$

Codigo	Nome	Receita	%	Despesa	%
00	RECURSOS ORDINARIOS	15.351.400,80	36,26 %	13.850.009,20	32,71 %
00	RECURSOS ORDINARIOS - FNAS	0,00	0,00 %	1.501.391,60	3,55 %
01	REC IMP E TRANSF. IMP - EDUCAÇÃO	1.809.423,00	4,27 %	1.809.423,00	4,27 %
02	REC. IMP. E TRANSF. IMP - SAÚDE - 15% .	4.101.471,20	9,69 %	4.101.471,20	9,69 %
03	CONTRIBUIÇÃO P/ REG. PROP. PREVID. SOCIAL - RPPS	0,00	0,00 %	0,00	0,00 %
04	CONTRIB. AO PROG. ENSINO FUND. - SALARIO EDUCAC	337.688,00	0,80 %	337.688,00	0,80 %
09	RECURSOS VINCULADOS LC 173/2020	0,00	0,00 %	0,00	0,00 %
10	FUNDO DE CULTURA	1.000,00	0,00 %	1.000,00	0,00 %
14	TRANSFERÊNCIAS DOS RECURSOS DO SUS	3.971.221,00	9,38 %	3.971.221,00	9,38 %
15	TRANSFERÊNCIAS DE RECURSOS DO FNDE	3.327.152,00	7,86 %	3.327.152,00	7,86 %
16	CONT. INTERV. DOMÍNIO ECONÔMICO - CIDE	5.646,00	0,01 %	5.646,00	0,01 %
18	TRANSFERÊNCIAS FUNDEB (60%)	7.604.150,50	17,96 %	7.604.150,50	17,96 %
19	TRANSFERÊNCIAS FUNDEB (40%)	2.943.994,50	6,95 %	2.943.994,50	6,95 %
22	TRANSFERÊNCIAS DE COVÊNIO - EDUCAÇÃO	1.000,00	0,00 %	1.000,00	0,00 %
23	CONVÊNIO SAÚDE	31.500,00	0,07 %	31.500,00	0,07 %
24	TRANSFERÊNCIAS DE COVÊNIO - OUTROS	2.067.959,00	4,88 %	2.067.959,00	4,88 %
28	FUNDO ESTADUAL DE ASSISTÊNCIA SOCIAIS -FEAS	4.000,00	0,01 %	4.000,00	0,01 %
29	TRANSFERÊNCIAS DE RECURSOS DO FNAS	472.250,00	1,12 %	472.250,00	1,12 %
30	FIES	0,00	0,00 %	0,00	0,00 %
42	ROYALTIES/FEP/CFRM	310.860,00	0,73 %	310.860,00	0,73 %
44	Cessão Onerosa - Volumes Excedentes do Pré Sal	376,00	0,00 %	376,00	0,00 %
55	TRANSFERÊNCIA ESPECIAL DA UNIÃO	0,00	0,00 %	0,00	0,00 %
90	OPERAÇÕES DE CRÉDITO INTERNAS	0,00	0,00 %	0,00	0,00 %
92	ALIENAÇÃO DE BENS	0,00	0,00 %	0,00	0,00 %
94	REMUNERAÇÃO DEPOSITOS BANCARIOS	0,00	0,00 %	0,00	0,00 %
97	APOIO FINANCEIRO DA UNIÃO	0,00	0,00 %	0,00	0,00 %
Totais		42.341.092,00	100,00 %	42.341.092,00	100,00 %



PREFEITURA MUNICIPAL DE MILAGRES

AVENIDA JOÃO LEAL SALES
CENTRO
MILAGRES - BA
CNPJ: 13.720.263/0001-17

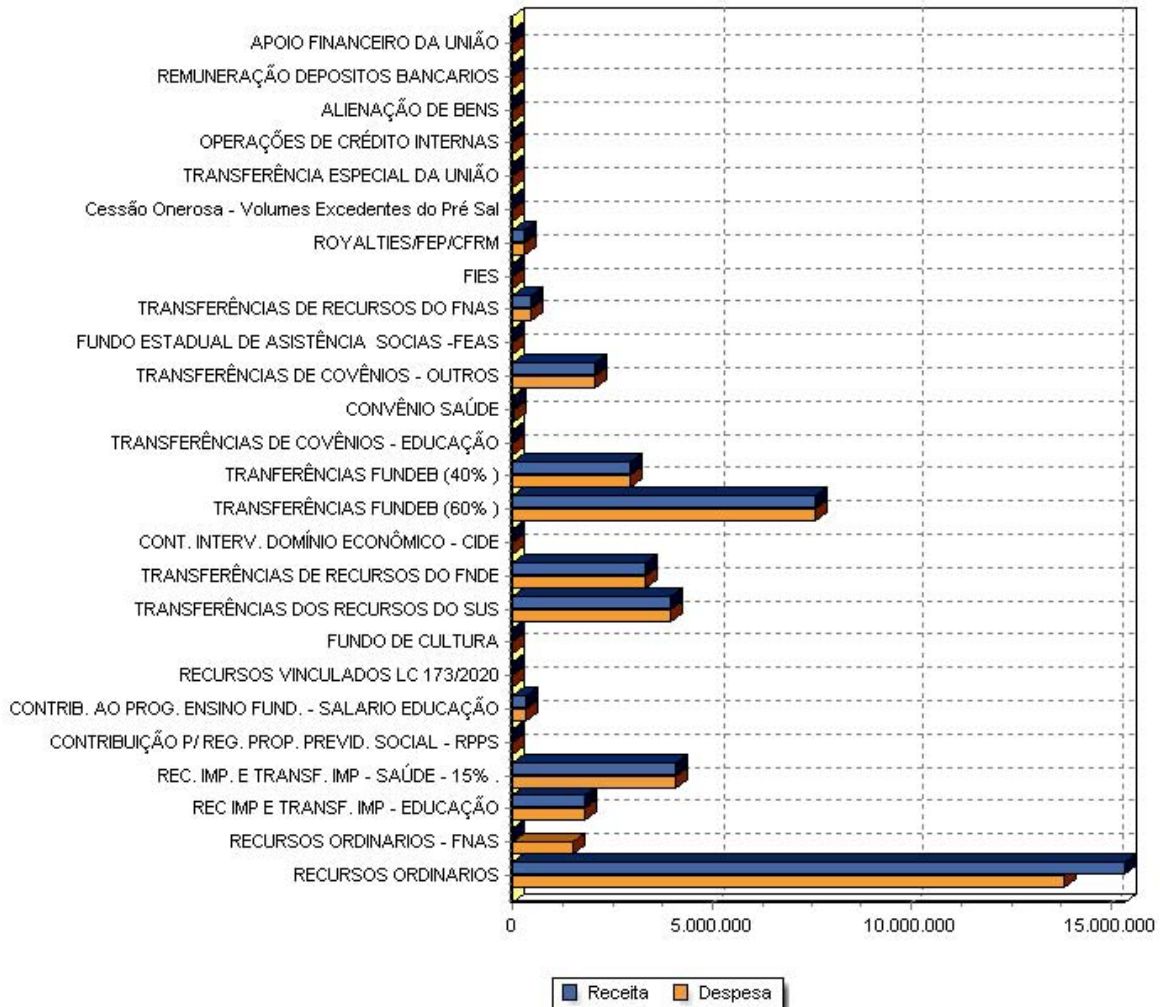
Orçamento 2022

RECEITA E DESPESA POR FONTE DE RECURSO

Valores expressos em R\$

Codigo Nome Receita % Despesa %

Despesa e Receita por Fonte de Recurso





PREFEITURA MUNICIPAL DE MILAGRES

AVENIDA JOÃO LEAL SALES
CENTRO
MILAGRES - BA
CNPJ: 13.720.263/0001-17

Orçamento
Sumário Geral - Receita / Despesa por Funções

Valores expressos em R\$

Receitas	Total	Despesas	Total
10 - Receitas Correntes	41.698.974,00	01 - LEGISLATIVA	1.225.000,00
11 - Impostos, Taxas e Contribuições de Melhoria	1.917.311,00	04 - ADMINISTRAÇÃO	7.109.349,39
13 - Receita Patrimonial	28.680,00	06 - SEGURANÇA PÚBLICA	374.715,00
17 - Transferências Correntes	39.747.111,00	08 - ASSISTÊNCIA SOCIAL	1.975.641,60
19 - Outras Receitas Correntes	5.872,00	10 - SAÚDE	8.604.192,20
20 - Receitas de Capital	4.892.771,00	12 - EDUCAÇÃO	16.049.029,60
24 - Transferências de Capital	4.892.771,00	13 - CULTURA	1.913.434,00
90 - Dedução da Receita	(4.250.653,00)	15 - URBANISMO	2.525.617,00
TOTAL	42.341.092,00	16 - HABITAÇÃO	215.400,00
		17 - SANEAMENTO	465.010,00
		18 - GESTÃO AMBIENTAL	163.693,00
		20 - AGRICULTURA	113.399,00
		26 - TRANSPORTE	781.241,00
		27 - DESPORTO E LAZER	734.639,00
		99 - RESERVA DE CONTINGÊNCIA	90.731,21
		TOTAL	42.341.092,00



PREFEITURA MUNICIPAL DE MILAGRES

AVENIDA JOÃO LEAL SALES

CENTRO

MILAGRES - BA

CNPJ: 13.720.263/0001-17

Anexo I, da Lei Nº 4.320/64 - Orçamento 2022

Demonstrativo de Receita e Despesa Segundo as Categorias Econômicas

Receita		Despesa	
Receitas Correntes	41.698.974,00	DESPESAS CORRENTES	34.388.941,58
Impostos, Taxas e Contribuições de Melhoria	1.917.311,00	PESSOAL E ENCARGOS SOCIAIS	20.672.051,59
Receita Patrimonial	28.680,00	OUTRAS DESPESAS CORRENTES	13.715.583,99
Transferências Correntes	39.747.111,00		0,00
Outras Receitas Correntes	5.872,00		0,00
Sub-total R\$:	41.698.974,00	Sub-total R\$:	34.388.941,58
Receitas de Capital	4.892.771,00	DESPESAS DE CAPITAL	7.861.419,21
Transferências de Capital	4.892.771,00	AMORTIZAÇÃO DA DIVIDA	557.028,00
Sub-total R\$:	4.892.771,00	Sub-total R\$:	7.861.419,21
Dedução da Receita	-4.250.653,00	RESERVA DE CONTINGÊNCIA.	90.731,21
Sub-total R\$:	-4.250.653,00	Sub-total R\$:	90.731,21
Total R\$:	42.341.092,00	Total R\$:	42.341.092,00



PREFEITURA MUNICIPAL DE MILAGRES

AVENIDA JOÃO LEAL SALES
CENTRO
MILAGRES - BA
CNPJ: 13.720.263/0001-17

Anexo I - Orçamento 2022
Resumo Geral da Receita

Valores expressos em R\$

Código	Especificação	Desdobramento	Espécie	Origem	Categoria Econômica
1.0.0.0.00.0.0.00.00.00	Receitas Correntes				41.698.974,00
1.1.0.0.00.0.0.00.00.00	Impostos, Taxas e Contribuições de Melhoria			1.917.311,00	
1.1.1.0.00.0.0.00.00.00	Impostos		1.568.411,00		
1.1.1.2.00.0.0.00.00.00	Impostos sobre o Patrimônio	263.600,00			
1.1.1.2.50.0.0.00.00.00	Imposto sobre a Propriedade Predial e Territorial Urbana	119.100,00			
1.1.1.2.50.0.1.00.00.00	Imposto sobre a Propriedade Predial e Territorial Urbana - Principal	500,00			
1.1.1.2.50.0.2.00.00.00	Imposto sobre a Propriedade Predial e Territorial Urbana - Multas e Juros de	100,00			
1.1.1.2.50.0.3.00.00.00	Imposto sobre a Propriedade Predial e Territorial Urbana - Dívida Ativa	108.700,00			
1.1.1.2.50.0.4.00.00.00	Imposto sobre a Propriedade Predial e Territorial Urbana - Multas e Juros de	9.800,00			
1.1.1.2.53.0.0.00.00.00	Impostos sobre Transmissão "Inter Vivos" de Bens Imóveis e de Direitos Reais	144.500,00			
1.1.1.2.53.0.1.00.00.00	Impostos sobre Transmissão "Inter Vivos" de Bens Imóveis e de Direitos Re	144.500,00			
1.1.1.3.00.0.0.00.00.00	Impostos sobre a Renda e Proventos de Qualquer Natureza	456.100,00			
1.1.1.3.03.0.0.00.00.00	Imposto sobre a Renda - Retido na Fonte	456.100,00			
1.1.1.3.03.1.0.00.00.00	Imposto sobre a Renda - Retido na Fonte - Trabalho	333.800,00			
1.1.1.3.03.1.1.00.00.00	Imposto sobre a Renda - Retido na Fonte - Trabalho - Principal	333.800,00			
1.1.1.3.03.4.0.00.00.00	Imposto sobre a Renda - Retido na Fonte - Outros Rendimentos	122.300,00			
1.1.1.3.03.4.1.00.00.00	Imposto sobre a Renda - Retido na Fonte - Outros Rendimentos - Principal	122.300,00			
1.1.1.4.00.0.0.00.00.00	Impostos sobre a Produção e Circulação de Mercadorias e Serviços	848.711,00			
1.1.1.4.51.0.0.00.00.00	Impostos sobre Serviços	848.711,00			
1.1.1.4.51.1.0.00.00.00	Imposto sobre Serviços de Qualquer Natureza - ISSQN	778.461,00			
1.1.1.4.51.1.1.00.00.00	Imposto sobre Serviços de Qualquer Natureza - ISSQN - Principal	776.402,00			
1.1.1.4.51.1.2.00.00.00	Imposto sobre Serviços de Qualquer Natureza - ISSQN - Multas e Juros de	518,00			
1.1.1.4.51.1.3.00.00.00	Imposto sobre Serviços de Qualquer Natureza - ISSQN - Dívida Ativa	1.141,00			
1.1.1.4.51.1.4.00.00.00	Imposto sobre Serviços de Qualquer Natureza - ISSQN - Multas e Juros de	400,00			
1.1.1.4.51.9.8.00.00.00	SNA-Simples Nacional	70.250,00			
1.1.2.0.00.0.0.00.00.00	Taxas		112.400,00		
1.1.2.1.00.0.0.00.00.00	Taxas pelo Exercício do Poder de Polícia	108.400,00			
1.1.2.1.01.0.0.00.00.00	Taxas de Inspeção, Controle e Fiscalização	10.900,00			
1.1.2.1.01.0.1.00.00.00	Taxas de Inspeção, Controle e Fiscalização - Principal	10.900,00			
1.1.2.1.02.0.0.00.00.00	Taxas de Fiscalização das Telecomunicações	96.500,00			
1.1.2.1.02.2.0.00.00.00	Taxa de Fiscalização de Funcionamento - TFF - Não Proveniente da Utilizaçã	96.500,00			
1.1.2.1.02.2.1.00.00.00	Taxa de Fiscalização de Funcionamento - TFF - Não Proveniente da Utilizaç	55.000,00			
1.1.2.1.02.2.3.00.00.00	Taxa de Fiscalização de Funcionamento - TFF - Não Proveniente da Utilizaç	39.900,00			
1.1.2.1.02.2.4.00.00.00	Taxa de Fiscalização de Funcionamento - TFF - Não Proveniente da Utilizaç	1.600,00			
1.1.2.1.50.0.0.00.00.00	Taxa de Fiscalização de Vigilância Sanitária	1.000,00			
1.1.2.1.50.0.1.00.00.00	Taxa de Fiscalização de Vigilância Sanitária - Principal	1.000,00			
1.1.2.2.00.0.0.00.00.00	Taxas pela Prestação de Serviços	4.000,00			
1.1.2.2.01.0.0.00.00.00	Taxas pela Prestação de Serviços em Geral	2.000,00			



PREFEITURA MUNICIPAL DE MILAGRES
AVENIDA JOÃO LEAL SALES
CENTRO
MILAGRES - BA
CNPJ: 13.720.263/0001-17

Anexo I - Orçamento 2022
Resumo Geral da Receita

Valores expressos em R\$

Código	Especificação	Desdobramento	Espécie	Origem	Categoria Econômica
1.1.2.2.01.0.1.00.00.00	Taxas pela Prestação de Serviços em Geral - Principal	2.000,00			
1.1.2.2.50.0.0.00.00.00	Taxas Judiciais	1.000,00			
1.1.2.2.50.0.1.00.00.00	Taxas Judiciais - Principal	1.000,00			
1.1.2.2.51.0.0.00.00.00	Taxas Extrajudiciais	1.000,00			
1.1.2.2.51.0.1.00.00.00	Taxas Extrajudiciais - Principal	1.000,00			
1.1.3.0.00.0.0.00.00.00	Contribuição de Melhoria		236.500,00		
1.1.3.1.00.0.0.00.00.00	Contribuição de Melhoria	236.500,00			
1.1.3.1.51.0.0.00.00.00	Contribuição de Melhoria para Expansão da Rede de Iluminação Pública na Cic	236.500,00			
1.1.3.1.51.0.1.00.00.00	Contribuição de Melhoria para Expansão da Rede de Iluminação Pública na	236.500,00			
1.3.0.0.00.0.0.00.00.00	Receita Patrimonial			28.680,00	
1.3.2.0.00.0.0.00.00.00	Valores Mobiliários		28.680,00		
1.3.2.1.00.0.0.00.00.00	Juros e Correções Monetárias	28.680,00			
1.3.2.1.01.0.0.00.00.00	Remuneração de Depósitos Bancários	28.680,00			
1.3.2.1.01.0.1.00.00.00	Remuneração de Depósitos Bancários - Principal	28.680,00			
1.3.2.1.01.0.1.00.00.01	Remuneração de Depósitos Bancários de Recursos Vinculados -Rova	60,00			
1.3.2.1.01.0.1.00.00.02	Remuneração de Depósitos Bancários de Recursos Vinculados -FUNI	5.000,00			
1.3.2.1.01.0.1.00.00.03	Remuneração de Depósitos Bancários de Recursos Vinculados -FUNI	650,00			
1.3.2.1.01.0.1.00.00.04	Remuneração de Depósitos Bancários de Recursos Vinculados -MDE	84,00			
1.3.2.1.01.0.1.00.00.05	Remuneração de Depósitos Bancários de Recursos Vinculados -ASP	630,00			
1.3.2.1.01.0.1.00.00.06	Remuneração de Depósitos Bancários de Recursos Vinculados-CIDF	15,00			
1.3.2.1.01.0.1.00.00.07	Remuneração de Depósitos Bancários de Recursos Vinculados-FNA	350,00			
1.3.2.1.01.0.1.00.00.08	Remuneração de Depósitos Bancários de Recursos Vinculados -FNDI	2.000,00			
1.3.2.1.01.0.1.00.00.09	Remuneração de Depósitos Bancários de Recursos Vinculados -QSE	1.000,00			
1.3.2.1.01.0.1.00.00.10	Remuneração de Outros Depósitos Bancários de Recursos Vinculados	17.015,00			
1.3.2.1.01.0.1.00.00.11	Remuneração de Depósitos Bancários de Recursos Vinculados - Cest	376,00			
1.3.2.1.01.0.1.00.00.99	Remuneração de Depósitos Bancários de Recursos Não Vinculados	1.500,00			
1.7.0.0.00.0.0.00.00.00	Transferências Correntes			39.747.111,00	
1.7.1.0.00.0.0.00.00.00	Transferências da União e de suas Entidades		28.675.907,00		
1.7.1.1.00.0.0.00.00.00	Transferências Decorrentes de Participação na Receita da União	19.425.000,00			
1.7.1.1.51.0.0.00.00.00	Cota-Parte do Fundo de Participação dos Municípios - FPM	19.424.500,00			
1.7.1.1.51.1.0.00.00.00	Cota-Parte do Fundo de Participação dos Municípios - Cota Mensal	18.082.000,00			
1.7.1.1.51.1.1.00.00.00	Cota-Parte do Fundo de Participação dos Municípios - Cota Mensal - Princij	18.082.000,00			
1.7.1.1.51.2.0.00.00.00	Cota-Parte do Fundo de Participação dos Municípios - 1% Cota entregue no rr	690.100,00			
1.7.1.1.51.2.1.00.00.00	Cota-Parte do Fundo de Participação dos Municípios - 1% Cota entregue no	690.100,00			
1.7.1.1.51.3.0.00.00.00	Cota-Parte do Fundo de Participação dos Municípios - 1% Cota entregue no r	652.400,00			
1.7.1.1.51.3.1.00.00.00	Cota-Parte do Fundo de Participação dos Municípios - 1% Cota entregue nc	652.400,00			
1.7.1.1.52.0.0.00.00.00	Cota-Parte do Imposto Sobre a Propriedade Territorial Rural	500,00			
1.7.1.1.52.0.1.00.00.00	Cota-Parte do Imposto Sobre a Propriedade Territorial Rural - Principal	500,00			



PREFEITURA MUNICIPAL DE MILAGRES

AVENIDA JOÃO LEAL SALES
CENTRO
MILAGRES - BA
CNPJ: 13.720.263/0001-17

Anexo I - Orçamento 2022
Resumo Geral da Receita

Valores expressos em R\$

Código	Especificação	Desdobramento	Espécie	Origem	Categoria Econômica
1.7.1.2.00.0.0.00.00.00	Transferências das Compensações Financeiras pela Exploração de Recursos Na	310.800,00			
1.7.1.2.52.0.0.00.00.00	Cota-parte da Compensação Financeira pela Produção de Petróleo	310.800,00			
1.7.1.2.52.3.0.00.00.00	Cota-parte pela Participação Especial – Lei nº 9.478/97, artigo 50	16.400,00			
1.7.1.2.52.3.1.00.00.00	Cota-parte pela Participação Especial – Lei nº 9.478/97, artigo 50 - Principa	16.400,00			
1.7.1.2.52.4.0.00.00.00	Cota-Parte do Fundo Especial do Petróleo – FEP	294.400,00			
1.7.1.2.52.4.1.00.00.00	Cota-Parte do Fundo Especial do Petróleo – FEP - Principal	294.400,00			
1.7.1.3.00.0.0.00.00.00	Transferências de Recursos do Sistema Único de Saúde – SUS	3.500.699,00			
1.7.1.3.50.0.0.00.00.00	Transferências de Recursos do Sistema Único de Saúde – SUS – Repasses Fu	2.978.299,00			
1.7.1.3.50.1.0.00.00.00	Transferências de Recursos do Bloco de Manutenção das Ações e Serviços F	2.575.028,00			
1.7.1.3.50.1.1.00.00.00	Transferências de Recursos do Bloco de Manutenção das Ações e Serviços	2.575.028,00			
1.7.1.3.50.1.1.00.00.01	PACS -Programa de Agente Comunitários de Saúde	586.980,00			
1.7.1.3.50.1.1.00.00.03	Incentivo para Ações Estratégicas-SUS	142.900,00			
1.7.1.3.50.1.1.00.00.04	Incentivo Financeiro APS - Capitação Ponderada	1.039.300,00			
1.7.1.3.50.1.1.00.00.05	Incentivo Financeiro da APS-Desempenho	212.100,00			
1.7.1.3.50.1.1.00.00.06	Incentivo Financeiro da APS-Per Capta Transição	69.100,00			
1.7.1.3.50.1.1.00.00.07	Implementação de Políticas de Atenção a Saúde do Homem	56.000,00			
1.7.1.3.50.1.1.00.00.08	Implementação de Políticas de Promoção da QUE-SAPS	2.898,00			
1.7.1.3.50.1.1.00.00.99	Outras Transferências - Bloco de Manutenção das Ações e Serviços F	465.750,00			
1.7.1.3.50.2.0.00.00.00	Transferências de Recursos do Bloco de Manutenção das Ações e Serviços F	196.576,00			
1.7.1.3.50.2.1.00.00.00	Transferências de Recursos do Bloco de Manutenção das Ações e Serviços	196.576,00			
1.7.1.3.50.2.1.00.00.01	Transferência de Recursos do SUS - Média e Alta Complexidade-SAM	196.276,00			
1.7.1.3.50.2.1.00.00.02	Transferência de Recursos do SUS - Atenção de Média e Alta Comple	300,00			
1.7.1.3.50.3.0.00.00.00	Transferências de Recursos do Bloco de Manutenção das Ações e Serviços F	133.895,00			
1.7.1.3.50.3.1.00.00.00	Transferências de Recursos do Bloco de Manutenção das Ações e Serviços	133.895,00			
1.7.1.3.50.3.1.00.00.01	Transferência de Recursos do SUS - Vigilância em Saúde-ACE	80.129,00			
1.7.1.3.50.3.1.00.00.02	Transferência de Recursos do SUS - Vigilância em Saúde-Diversos	41.709,00			
1.7.1.3.50.3.1.00.00.03	Transferência de Recursos do SUS - Vigilância em Saúde-Piso Fixo d	12.057,00			
1.7.1.3.50.4.0.00.00.00	Transferências de Recursos do Bloco de Manutenção das Ações e Serviços F	72.800,00			
1.7.1.3.50.4.1.00.00.00	Transferências de Recursos do Bloco de Manutenção das Ações e Serviços	72.800,00			
1.7.1.3.51.0.0.00.00.00	Transferências de Recursos do Sistema Único de Saúde – SUS – Repasses Fui	522.400,00			
1.7.1.3.51.9.0.00.00.00	Transferências de Recursos do Bloco de Estruturação da Rede de Serviços F	522.400,00			
1.7.1.3.51.9.1.00.00.00	Transferências de Recursos do Bloco de Estruturação da Rede de Serviços	522.400,00			
1.7.1.3.51.9.1.00.00.99	Outras Transferências de Recursos do Bloco de Estruturação da Rede	522.400,00			
1.7.1.4.00.0.0.00.00.00	Transferências de Recursos do Fundo Nacional do Desenvolvimento da Educaçã	754.452,00			
1.7.1.4.50.0.0.00.00.00	Transferências do Salário-Educação	336.688,00			
1.7.1.4.50.0.1.00.00.00	Transferências do Salário-Educação - Principal	336.688,00			
1.7.1.4.51.0.0.00.00.00	Transferências Diretas do FNDE referentes ao Programa Dinheiro Direto na Esr	2.070,00			
1.7.1.4.51.0.1.00.00.00	Transferências Diretas do FNDE referentes ao Programa Dinheiro Direto na	2.070,00			



PREFEITURA MUNICIPAL DE MILAGRES

AVENIDA JOÃO LEAL SALES
CENTRO
MILAGRES - BA
CNPJ: 13.720.263/0001-17

Anexo I - Orçamento 2022
Resumo Geral da Receita

Valores expressos em R\$

Código	Especificação	Desdobramento	Espécie	Origem	Categoria Econômica
1.7.1.4.52.0.0.00.00.00	Transferências referentes ao Programa Nacional de Alimentação Escolar – PN/	301.194,00			
1.7.1.4.52.0.1.00.00.00	Transferências referentes ao Programa Nacional de Alimentação Escolar –	301.194,00			
1.7.1.4.53.0.0.00.00.00	Transferências referentes ao Programa Nacional de Apoio ao Transporte do Es	110.500,00			
1.7.1.4.53.0.1.00.00.00	Transferências referentes ao Programa Nacional de Apoio ao Transporte dc	110.500,00			
1.7.1.4.54.0.0.00.00.00	Transferências referentes ao Programa Nacional de Inclusão de Jovens - Proj	2.000,00			
1.7.1.4.54.1.0.00.00.00	Transferências referentes ao Programa Nacional de Inclusão de Jovens - Prc	1.000,00			
1.7.1.4.54.1.1.00.00.00	Transferências referentes ao Programa Nacional de Inclusão de Jovens - P	1.000,00			
1.7.1.4.54.2.0.00.00.00	Transferências referentes ao Programa Nacional de Inclusão de Jovens - Proj	1.000,00			
1.7.1.4.54.2.1.00.00.00	Transferências referentes ao Programa Nacional de Inclusão de Jovens - Pi	1.000,00			
1.7.1.4.55.0.0.00.00.00	Transferências referentes ao Programa Brasil Alfabetizado - PBA	1.000,00			
1.7.1.4.55.0.1.00.00.00	Transferências referentes ao Programa Brasil Alfabetizado - PBA - Principal	1.000,00			
1.7.1.4.56.0.0.00.00.00	Transferências referentes ao Programa de Apoio aos Sistemas de Ensino para	1.000,00			
1.7.1.4.56.0.1.00.00.00	Transferências referentes ao Programa de Apoio aos Sistemas de Ensino r	1.000,00			
1.7.1.5.00.0.0.00.00.00	Transferências de Recursos de Complementação da União ao Fundo de Manuter	3.194.845,00			
1.7.1.5.50.0.0.00.00.00	Transferências de Recursos de Complementação da União ao Fundeb - VAAT	5.175,00			
1.7.1.5.50.0.1.00.00.00	Transferências de Recursos de Complementação da União ao Fundeb - VA	5.175,00			
1.7.1.5.51.0.0.00.00.00	Transferências de Recursos de Complementação da União ao Fundeb - VAAF	3.187.600,00			
1.7.1.5.51.0.1.00.00.00	Transferências de Recursos de Complementação da União ao Fundeb - V/	3.187.600,00			
1.7.1.5.52.0.0.00.00.00	Transferências de Recursos de Complementação da União ao Fundeb - VAAR	2.070,00			
1.7.1.5.52.0.1.00.00.00	Transferências de Recursos de Complementação da União ao Fundeb - V/	2.070,00			
1.7.1.6.00.0.0.00.00.00	Transferências de Recursos do Fundo Nacional de Assistência Social – FNAS	471.900,00			
1.7.1.6.50.0.0.00.00.00	Transferências de Recursos do Fundo Nacional de Assistência Social – FNAS	471.900,00			
1.7.1.6.50.0.1.00.00.00	Transferências de Recursos do Fundo Nacional de Assistência Social – FN/	471.900,00			
1.7.1.6.50.0.1.00.00.01	PSB- Serviço de Convivência e fortalecimento de Vínculos	51.300,00			
1.7.1.6.50.0.1.00.00.03	Índice de Gestão Descentralizada IGDBF	51.750,00			
1.7.1.6.50.0.1.00.00.04	Programa Primeira Infância - SUAS	207.100,00			
1.7.1.6.50.0.1.00.00.05	Programa BPC na Escola	350,00			
1.7.1.6.50.0.1.00.00.06	Índice de Gestão Descentralizada IGD SUAS	1.700,00			
1.7.1.6.50.0.1.00.00.07	Piso Fixo de Média Complexidade - PAEFI	43.400,00			
1.7.1.6.50.0.1.00.00.08	PBS Piso Básico Fixo-CRAS/PAIF	45.600,00			
1.7.1.6.50.0.1.00.00.99	Outras Transferências do FNAS	70.700,00			
1.7.1.7.00.0.0.00.00.00	Transferências de Convênios da União e de Suas Entidades	104.726,00			
1.7.1.7.51.0.0.00.00.00	Transferências de Convênios da União Destinadas a Programas de Educação	104.726,00			
1.7.1.7.51.0.1.00.00.00	Transferências de Convênios da União Destinadas a Programas de Educaç	104.726,00			
1.7.1.7.51.0.1.00.00.01	Programa de Apoio ao Transporte Escolar	104.726,00			
1.7.1.9.00.0.0.00.00.00	Outras Transferências de Recursos da União e de suas Entidades	913.485,00			
1.7.1.9.51.0.0.00.00.00	Transferências Financeiras do ICMS – Desoneração – L.C. Nº 87/96	16.745,00			
1.7.1.9.51.0.1.00.00.00	Transferências Financeiras do ICMS – Desoneração – L.C. Nº 87/96 - Princ	16.745,00			



PREFEITURA MUNICIPAL DE MILAGRES

AVENIDA JOÃO LEAL SALES
CENTRO
MILAGRES - BA
CNPJ: 13.720.263/0001-17

Anexo I - Orçamento 2022
Resumo Geral da Receita

Valores expressos em R\$

Código	Especificação	Desdobramento	Espécie	Origem	Categoria Econômica
1.7.1.999.0.0.00.00.00	Outras Transferências de Recursos da União e de suas Entidades	896.740,00			
1.7.1.999.0.1.00.00.00	Outras Transferências de Recursos da União e de suas Entidades - Princip	896.740,00			
1.7.1.999.0.1.09.00.00	Outras Transferências de Recursos da União e de suas Entidades	896.740,00			
1.7.1.999.0.1.09.00.01	REN - Fundos de Rendimentos	800,00			
1.7.1.999.0.1.09.00.06	Transferência ADO LC 176/2020	16.800,00			
1.7.1.999.0.1.09.00.99	Demais Transferências da União	879.140,00			
1.7.2.0.00.0.0.00.00.00	Transferências dos Estados e do Distrito Federal e de suas Entidades		3.722.904,00		
1.7.2.1.00.0.0.00.00.00	Participação na Receita dos Estados e Distrito Federal	3.183.251,00			
1.7.2.1.50.0.0.00.00.00	Cota-Parte do ICMS	2.892.800,00			
1.7.2.1.50.0.1.00.00.00	Cota-Parte do ICMS - Principal	2.892.800,00			
1.7.2.1.51.0.0.00.00.00	Cota-Parte do IPVA	261.220,00			
1.7.2.1.51.0.1.00.00.00	Cota-Parte do IPVA - Principal	261.220,00			
1.7.2.1.52.0.0.00.00.00	Cota-Parte do IPI - Municípios	23.600,00			
1.7.2.1.52.0.1.00.00.00	Cota-Parte do IPI - Municípios - Principal	23.600,00			
1.7.2.1.53.0.0.00.00.00	Cota-Parte da Contribuição de Intervenção no Domínio Econômico	5.631,00			
1.7.2.1.53.0.1.00.00.00	Cota-Parte da Contribuição de Intervenção no Domínio Econômico - Princip	5.631,00			
1.7.2.3.00.0.0.00.00.00	Transferências de Recursos do Sistema Único de Saúde – SUS	469.872,00			
1.7.2.3.50.0.0.00.00.00	Transferências de Recursos do Sistema Único de Saúde – SUS	469.872,00			
1.7.2.3.50.0.1.00.00.00	Transferências de Recursos do Sistema Único de Saúde – SUS - Principal	469.872,00			
1.7.2.3.50.0.1.00.00.01	AIH/SUS- BI Aten Mac	170.450,00			
1.7.2.3.50.0.1.00.00.02	SAI/SUS- BI Aten Mac	136.620,00			
1.7.2.3.50.0.1.00.00.03	PSF - BI Aten Mac Programa Saúde da Família Estadual	86.940,00			
1.7.2.3.50.0.1.00.00.04	SAMU Estado	62.200,00			
1.7.2.3.50.0.1.00.00.99	Outras Transferências de Recursos do Estado para programas de Saú	13.662,00			
1.7.2.4.00.0.0.00.00.00	Transferências de Convênios dos Estados e DF e de Suas Entidades	10.350,00			
1.7.2.4.51.0.0.00.00.00	Transferências de Convênios dos Estados Destinadas a Programas de Educaçã	10.350,00			
1.7.2.4.51.0.1.00.00.00	Transferências de Convênios dos Estados Destinadas a Programas de Edu	10.350,00			
1.7.2.4.51.0.1.00.00.99	Outras Transferências de Convênios do Estado	10.350,00			
1.7.2.9.00.0.0.00.00.00	Outras Transferências dos Estados e Distrito Federal	59.431,00			
1.7.2.9.99.0.0.00.00.00	Outras Transferências dos Estados e DF	59.431,00			
1.7.2.9.99.0.1.00.00.00	Outras Transferências dos Estados e DF - Principal	59.431,00			
1.7.2.9.99.0.1.00.00.01	Piso Básico Variável	1.000,00			
1.7.2.9.99.0.1.00.00.03	Transferência FCBA	1.000,00			
1.7.2.9.99.0.1.00.00.04	Benefícios Eventuais do Estado	1.000,00			
1.7.2.9.99.0.1.00.00.05	Piso Básico Fixo - CRAS Estadual	1.000,00			
1.7.2.9.99.0.1.00.00.06	Piso Básico Fixo de Média Complexidade -Estadual	1.000,00			
1.7.2.9.99.0.1.00.00.99	Demais Transferências do Estado	54.431,00			
1.7.5.0.00.0.0.00.00.00	Transferências de Outras Instituições Públicas		7.348.300,00		



PREFEITURA MUNICIPAL DE MILAGRES
AVENIDA JOÃO LEAL SALES
CENTRO
MILAGRES - BA
CNPJ: 13.720.263/0001-17

Anexo I - Orçamento 2022
Resumo Geral da Receita

Valores expressos em R\$

Código	Especificação	Desdobramento	Espécie	Origem	Categoria Econômica
1.7.5.1.00.0.0.00.00.00	Transferências de Recursos do Fundo de Manutenção e Desenvolvimento da Edu	7.348.300,00			
1.7.5.1.50.0.0.00.00.00	Transferências de Recursos do Fundo de Manutenção e Desenvolvimento da E	7.348.300,00			
1.7.5.1.50.0.1.00.00.00	Transferências de Recursos do Fundo de Manutenção e Desenvolvimento c	7.348.300,00			
1.9.0.0.0.0.0.00.00.00	Outras Receitas Correntes			5.872,00	
1.9.1.0.00.0.0.00.00.00	Multas Administrativas, Contratuais e Judiciais		4.510,00		
1.9.1.1.00.0.0.00.00.00	Multas Administrativas, Contratuais e Judiciais	4.510,00			
1.9.1.1.07.0.0.00.00.00	Multas Aplicadas pelos Tribunais de Contas	4.510,00			
1.9.1.1.07.0.1.00.00.00	Multas Aplicadas pelos Tribunais de Contas - Principal	4.510,00			
1.9.2.0.00.0.0.00.00.00	Indenizações, Restituições e Ressarcimentos		1.362,00		
1.9.2.1.00.0.0.00.00.00	Indenizações	682,00			
1.9.2.1.99.0.0.00.00.00	Outras Indenizações	682,00			
1.9.2.1.99.0.1.00.00.00	Outras Indenizações - Principal	682,00			
1.9.2.2.00.0.0.00.00.00	Restituições	680,00			
1.9.2.2.99.0.0.00.00.00	Outras Restituições	680,00			
1.9.2.2.99.0.1.00.00.00	Outras Restituições - Principal	680,00			
2.0.0.0.00.0.0.00.00.00	Receitas de Capital				4.892.771,00
2.4.0.0.00.0.0.00.00.00	Transferências de Capital			4.892.771,00	
2.4.1.0.00.0.0.00.00.00	Transferências da União e de suas Entidades		4.892.771,00		
2.4.1.2.00.0.0.00.00.00	Transferências de Recursos do Fundo Nacional do Desenvolvimento da Educaçã	2.802.662,00			
2.4.1.2.50.0.0.00.00.00	Transferências de Recursos Destinados a Programas de Educação	2.802.662,00			
2.4.1.2.50.9.0.00.00.00	Outras transferências destinadas a Programas de Educação	2.802.662,00			
2.4.1.2.50.9.1.00.00.00	Outras transferências destinadas a Programas de Educação - Principal	2.802.662,00			
2.4.1.4.00.0.0.00.00.00	Transferências de Convênios da União e de suas Entidades	2.090.109,00			
2.4.1.4.01.0.0.00.00.00	Transferências de Convênios da União e de suas Entidades	2.057.609,00			
2.4.1.4.01.0.1.00.00.00	Transferências de Convênios da União e de suas Entidades - Principal	2.057.609,00			
2.4.1.4.01.0.1.00.00.05	Transferências de Convênios da União -Infraestrutura Urbana	746.666,00			
2.4.1.4.01.0.1.00.00.99	Transferências de Convênios da União -Outras	1.310.943,00			
2.4.1.4.50.0.0.00.00.00	Transferências de Convênios da União para o Sistema Único de Saúde – SUS	31.500,00			
2.4.1.4.50.0.1.00.00.00	Transferências de Convênios da União para o Sistema Único de Saúde – S	31.500,00			
2.4.1.4.51.0.0.00.00.00	Transferências de Convênios da União destinadas a Programas de Educação	1.000,00			
2.4.1.4.51.0.1.00.00.00	Transferências de Convênios da União destinadas a Programas de Educaçã	1.000,00			
9.0.0.0.00.0.0.00.00.00	Dedução da Receita				-4.250.653,00
9.7.1.1.51.1.1.00.00.00	Dedução de Receita p/ Formação do FUNDEB - FPM	-3.616.400,00			
9.7.1.1.52.0.1.00.00.00	Dedução de Receita p/ Formação do FUNDEB - ITR	-100,00			
9.7.1.9.51.0.1.00.00.00	Dedução de Receita p/ Formação do FUNDEB - ICMS - Desoneração	-3.349,00			
9.7.2.1.50.0.1.00.00.00	Dedução de Receita p/ Formação do FUNDEB - ICMS	-578.560,00			
9.7.2.1.51.0.1.00.00.00	Dedução de Receita p/ Formação do FUNDEB - IPVA	-52.244,00			



PREFEITURA MUNICIPAL DE MILAGRES

AVENIDA JOÃO LEAL SALES
CENTRO
MILAGRES - BA
CNPJ: 13.720.263/0001-17

Anexo I - Orçamento 2022
Resumo Geral da Receita

Valores expressos em R\$

Total: 42.341.092,00



PREFEITURA MUNICIPAL DE MILAGRES
AVENIDA JOÃO LEAL SALES
CENTRO
MILAGRES - BA
C.N.P.J.: 13.720.263/0001-17

Anexo II, da Lei Nº 4.320/64 - Orçamento 2022
Demonstrativo da Receita Segundo sua Natureza e Fonte de Recurso

Valores expressos em R\$ (1,00)

Código	Descrição	Fonte	Optativo	SubAlinea	Alinea	Rubrica	Espécie	Origem	Categoria
1.0.0.0.00.0.0.00.00.00	Receitas Correntes								41.698.974,00
1.1.0.0.00.0.0.00.00.00	Impostos, Taxas e Contribuições de Melhoria							1.917.311,00	
1.1.1.0.00.0.0.00.00.00	Impostos						1.568.411,00		
1.1.1.2.00.0.0.00.00.00	Impostos sobre o Patrimônio					263.600,00			
1.1.1.2.50.0.0.00.00.00	Imposto sobre a Propriedade Predial e				119.100,00				
1.1.1.2.50.0.1.00.00.00	Imposto sobre a Propriedade Predial e		500,00						
1.1.1.2.50.0.1.00.00.00	RECURSOS ORDINARIOS	00	300,00						
1.1.1.2.50.0.1.00.00.00	REC IMP E TRANSF. IMP - EDUCAÇÃO	01	125,00						
1.1.1.2.50.0.1.00.00.00	REC. IMP. E TRANSF. IMP - SAÚDE - 15%	02	75,00						
1.1.1.2.50.0.2.00.00.00	Imposto sobre a Propriedade Predial e		100,00						
1.1.1.2.50.0.2.00.00.00	RECURSOS ORDINARIOS	00	60,00						
1.1.1.2.50.0.2.00.00.00	REC IMP E TRANSF. IMP - EDUCAÇÃO	01	25,00						
1.1.1.2.50.0.2.00.00.00	REC. IMP. E TRANSF. IMP - SAÚDE - 15%	02	15,00						
1.1.1.2.50.0.3.00.00.00	Imposto sobre a Propriedade Predial e		108.700,00						
1.1.1.2.50.0.3.00.00.00	RECURSOS ORDINARIOS	00	65.220,00						
1.1.1.2.50.0.3.00.00.00	REC IMP E TRANSF. IMP - EDUCAÇÃO	01	27.175,00						
1.1.1.2.50.0.3.00.00.00	REC. IMP. E TRANSF. IMP - SAÚDE - 15%	02	16.305,00						
1.1.1.2.50.0.4.00.00.00	Imposto sobre a Propriedade Predial e		9.800,00						
1.1.1.2.50.0.4.00.00.00	RECURSOS ORDINARIOS	00	5.880,00						
1.1.1.2.50.0.4.00.00.00	REC IMP E TRANSF. IMP - EDUCAÇÃO	01	2.450,00						
1.1.1.2.50.0.4.00.00.00	REC. IMP. E TRANSF. IMP - SAÚDE - 15%	02	1.470,00						
1.1.1.2.53.0.0.00.00.00	Impostos sobre Transmissão "Inter Vivos"				144.500,00				
1.1.1.2.53.0.1.00.00.00	Impostos sobre Transmissão "Inter Vivos"		144.500,00						
1.1.1.2.53.0.1.00.00.00	RECURSOS ORDINARIOS	00	86.700,00						
1.1.1.2.53.0.1.00.00.00	REC IMP E TRANSF. IMP - EDUCAÇÃO	01	36.125,00						
1.1.1.2.53.0.1.00.00.00	REC. IMP. E TRANSF. IMP - SAÚDE - 15%	02	21.675,00						
1.1.1.3.00.0.0.00.00.00	Impostos sobre a Renda e Proventos de					456.100,00			
1.1.1.3.03.0.0.00.00.00	Imposto sobre a Renda - Retido na Fonte				456.100,00				



PREFEITURA MUNICIPAL DE MILAGRES

AVENIDA JOÃO LEAL SALES
CENTRO
MILAGRES - BA
C.N.P.J.: 13.720.263/0001-17

Anexo II, da Lei Nº 4.320/64 - Orçamento 2022
Demonstrativo da Receita Segundo sua Natureza e Fonte de Recurso

Valores expressos em R\$ (1,00)

Código	Descrição	Fonte	Optativo	SubAlinea	Alinea	Rubrica	Espécie	Origem	Categoria
1.1.1.3.03.1.0.00.00.00	Imposto sobre a Renda - Retido na Fonte -			333.800,00					
1.1.1.3.03.1.1.00.00.00	Imposto sobre a Renda - Retido na Fonte		333.800,00						
1.1.1.3.03.1.1.00.00.00	RECURSOS ORDINARIOS	00	200.280,00						
1.1.1.3.03.1.1.00.00.00	REC IMP E TRANSF. IMP - EDUCAÇÃO	01	83.450,00						
1.1.1.3.03.1.1.00.00.00	REC. IMP. E TRANSF. IMP - SAÚDE - 15%	02	50.070,00						
1.1.1.3.03.4.0.00.00.00	Imposto sobre a Renda - Retido na Fonte -			122.300,00					
1.1.1.3.03.4.1.00.00.00	Imposto sobre a Renda - Retido na Fonte		122.300,00						
1.1.1.3.03.4.1.00.00.00	RECURSOS ORDINARIOS	00	73.380,00						
1.1.1.3.03.4.1.00.00.00	REC IMP E TRANSF. IMP - EDUCAÇÃO	01	30.575,00						
1.1.1.3.03.4.1.00.00.00	REC. IMP. E TRANSF. IMP - SAÚDE - 15%	02	18.345,00						
1.1.1.4.00.0.0.00.00.00	Impostos sobre a Produção e Circulação de					848.711,00			
1.1.1.4.51.0.0.00.00.00	Impostos sobre Serviços				848.711,00				
1.1.1.4.51.1.0.00.00.00	Imposto sobre Serviços de Qualquer			778.461,00					
1.1.1.4.51.1.1.00.00.00	Imposto sobre Serviços de Qualquer		776.402,00						
1.1.1.4.51.1.1.00.00.00	RECURSOS ORDINARIOS	00	465.841,20						
1.1.1.4.51.1.1.00.00.00	REC IMP E TRANSF. IMP - EDUCAÇÃO	01	194.100,50						
1.1.1.4.51.1.1.00.00.00	REC. IMP. E TRANSF. IMP - SAÚDE - 15%	02	116.460,30						
1.1.1.4.51.1.2.00.00.00	Imposto sobre Serviços de Qualquer		518,00						
1.1.1.4.51.1.2.00.00.00	RECURSOS ORDINARIOS	00	310,80						
1.1.1.4.51.1.2.00.00.00	REC IMP E TRANSF. IMP - EDUCAÇÃO	01	129,50						
1.1.1.4.51.1.2.00.00.00	REC. IMP. E TRANSF. IMP - SAÚDE - 15%	02	77,70						
1.1.1.4.51.1.3.00.00.00	Imposto sobre Serviços de Qualquer		1.141,00						
1.1.1.4.51.1.3.00.00.00	RECURSOS ORDINARIOS	00	684,60						
1.1.1.4.51.1.3.00.00.00	REC IMP E TRANSF. IMP - EDUCAÇÃO	01	285,25						
1.1.1.4.51.1.3.00.00.00	REC. IMP. E TRANSF. IMP - SAÚDE - 15%	02	171,15						
1.1.1.4.51.1.4.00.00.00	Imposto sobre Serviços de Qualquer		400,00						



PREFEITURA MUNICIPAL DE MILAGRES
AVENIDA JOÃO LEAL SALES
CENTRO
MILAGRES - BA
C.N.P.J.: 13.720.263/0001-17

Anexo II, da Lei Nº 4.320/64 - Orçamento 2022
Demonstrativo da Receita Segundo sua Natureza e Fonte de Recurso

Valores expressos em R\$ (1,00)

Código	Descrição	Fonte	Optativo	SubAlinea	Alinea	Rubrica	Espécie	Origem	Categoria
1.1.1.4.51.1.4.00.00.00	RECURSOS ORDINARIOS	00	240,00						
1.1.1.4.51.1.4.00.00.00	REC IMP E TRANSF. IMP - EDUCAÇÃO	01	100,00						
1.1.1.4.51.1.4.00.00.00	REC. IMP. E TRANSF. IMP - SAÚDE - 15%	02	60,00						
1.1.1.4.51.9.8.00.00.00	SNA-Simples Nacional		70.250,00						
1.1.1.4.51.9.8.00.00.00	RECURSOS ORDINARIOS	00	42.150,00						
1.1.1.4.51.9.8.00.00.00	REC IMP E TRANSF. IMP - EDUCAÇÃO	01	17.562,50						
1.1.1.4.51.9.8.00.00.00	REC. IMP. E TRANSF. IMP - SAÚDE - 15%	02	10.537,50						
1.1.2.0.00.0.0.00.00.00	Taxas						112.400,00		
1.1.2.1.00.0.0.00.00.00	Taxas pelo Exercício do Poder de Polícia					108.400,00			
1.1.2.1.01.0.0.00.00.00	Taxas de Inspeção, Controle e Fiscalização				10.900,00				
1.1.2.1.01.0.1.00.00.00	Taxas de Inspeção, Controle e		10.900,00						
1.1.2.1.01.0.1.00.00.00	RECURSOS ORDINARIOS	00	10.900,00						
1.1.2.1.02.0.0.00.00.00	Taxas de Fiscalização das				96.500,00				
1.1.2.1.02.2.0.00.00.00	Taxa de Fiscalização de Funcionamento -			96.500,00					
1.1.2.1.02.2.1.00.00.00	Taxa de Fiscalização de Funcionamento -		55.000,00						
1.1.2.1.02.2.1.00.00.00	RECURSOS ORDINARIOS	00	55.000,00						
1.1.2.1.02.2.3.00.00.00	Taxa de Fiscalização de Funcionamento -		39.900,00						
1.1.2.1.02.2.3.00.00.00	RECURSOS ORDINARIOS	00	39.900,00						
1.1.2.1.02.2.4.00.00.00	Taxa de Fiscalização de Funcionamento -		1.600,00						
1.1.2.1.02.2.4.00.00.00	RECURSOS ORDINARIOS	00	1.600,00						
1.1.2.1.50.0.0.00.00.00	Taxa de Fiscalização de Vigilância Sanitária				1.000,00				
1.1.2.1.50.0.1.00.00.00	Taxa de Fiscalização de Vigilância		1.000,00						
1.1.2.1.50.0.1.00.00.00	RECURSOS ORDINARIOS	00	1.000,00						
1.1.2.2.00.0.0.00.00.00	Taxas pela Prestação de Serviços					4.000,00			
1.1.2.2.01.0.0.00.00.00	Taxas pela Prestação de Serviços em Geral				2.000,00				
1.1.2.2.01.0.1.00.00.00	Taxas pela Prestação de Serviços em		2.000,00						
1.1.2.2.01.0.1.00.00.00	RECURSOS ORDINARIOS	00	2.000,00						
1.1.2.2.50.0.0.00.00.00	Taxas Judiciais				1.000,00				

Página 3 de 14



PREFEITURA MUNICIPAL DE MILAGRES
AVENIDA JOÃO LEAL SALES
CENTRO
MILAGRES - BA
C.N.P.J.: 13.720.263/0001-17

Anexo II, da Lei Nº 4.320/64 - Orçamento 2022
Demonstrativo da Receita Segundo sua Natureza e Fonte de Recurso

Valores expressos em R\$ (1,00)

Código	Descrição	Fonte	Optativo	SubAlinea	Alinea	Rubrica	Espécie	Origem	Categoria
1.1.2.2.50.0.1.00.00.00	Taxas Judiciais - Principal		1.000,00						
1.1.2.2.50.0.1.00.00.00	RECURSOS ORDINARIOS	00	1.000,00						
1.1.2.2.51.0.0.00.00.00	Taxas Extrajudiciais				1.000,00				
1.1.2.2.51.0.1.00.00.00	Taxas Extrajudiciais - Principal		1.000,00						
1.1.2.2.51.0.1.00.00.00	RECURSOS ORDINARIOS	00	1.000,00						
1.1.3.0.00.0.0.00.00.00	Contribuição de Melhoria						236.500,00		
1.1.3.1.00.0.0.00.00.00	Contribuição de Melhoria					236.500,00			
1.1.3.1.51.0.0.00.00.00	Contribuição de Melhoria para Expansão da				236.500,00				
1.1.3.1.51.0.1.00.00.00	Contribuição de Melhoria para Expansão		236.500,00						
1.1.3.1.51.0.1.00.00.00	RECURSOS ORDINARIOS	00	236.500,00						
1.3.0.0.00.0.0.00.00.00	Receita Patrimonial							28.680,00	
1.3.2.0.00.0.0.00.00.00	Valores Mobiliários						28.680,00		
1.3.2.1.00.0.0.00.00.00	Juros e Correções Monetárias					28.680,00			
1.3.2.1.01.0.0.00.00.00	Remuneração de Depósitos Bancários				28.680,00				
1.3.2.1.01.0.1.00.00.00	Remuneração de Depósitos Bancários -		28.680,00						
1.3.2.1.01.0.1.00.00.01	Remuneração de Depósitos		60,00						
1.3.2.1.01.0.1.00.00.01	ROYALTIES/FEP/CFRM	42	60,00						
1.3.2.1.01.0.1.00.00.02	Remuneração de Depósitos		5.000,00						
1.3.2.1.01.0.1.00.00.02	TRANSFERÊNCIAS FUNDEB (60%)	18	3.500,00						
1.3.2.1.01.0.1.00.00.02	TRANSFERÊNCIAS FUNDEB (40%)	19	1.500,00						
1.3.2.1.01.0.1.00.00.03	Remuneração de Depósitos		650,00						
1.3.2.1.01.0.1.00.00.03	TRANSFERÊNCIAS DOS RECURSOS DO	14	650,00						
1.3.2.1.01.0.1.00.00.04	Remuneração de Depósitos		84,00						
1.3.2.1.01.0.1.00.00.04	REC IMP E TRANSF. IMP - EDUCAÇÃO	01	84,00						
1.3.2.1.01.0.1.00.00.05	Remuneração de Depósitos		630,00						
1.3.2.1.01.0.1.00.00.05	REC. IMP. E TRANSF. IMP - SAÚDE - 15%	02	630,00						
1.3.2.1.01.0.1.00.00.06	Remuneração de Depósitos		15,00						
1.3.2.1.01.0.1.00.00.06	CONT. INTERV. DOMÍNIO ECONÔMICO -	16	15,00						

Página 4 de 14



PREFEITURA MUNICIPAL DE MILAGRES
AVENIDA JOÃO LEAL SALES
CENTRO
MILAGRES - BA
C.N.P.J.: 13.720.263/0001-17

Anexo II, da Lei Nº 4.320/64 - Orçamento 2022
Demonstrativo da Receita Segundo sua Natureza e Fonte de Recurso

Valores expressos em R\$ (1,00)

Código	Descrição	Fonte	Optativo	SubAlinea	Alinea	Rubrica	Espécie	Origem	Categoria
1.3.2.1.01.0.1.00.00.07	Remuneração de Depósitos		350,00						
1.3.2.1.01.0.1.00.00.07	TRANSFERÊNCIAS DE RECURSOS DO	29	350,00						
1.3.2.1.01.0.1.00.00.08	Remuneração de Depósitos		2.000,00						
1.3.2.1.01.0.1.00.00.08	TRANSFERÊNCIAS DE RECURSOS DO	15	2.000,00						
1.3.2.1.01.0.1.00.00.09	Remuneração de Depósitos		1.000,00						
1.3.2.1.01.0.1.00.00.09	CONTRIB. AO PROG. ENSINO FUND. -	04	1.000,00						
1.3.2.1.01.0.1.00.00.10	Remuneração de Outros Depósitos		17.015,00						
1.3.2.1.01.0.1.00.00.10	RECURSOS ORDINARIOS	00	17.015,00						
1.3.2.1.01.0.1.00.00.11	Remuneração de Depósitos		376,00						
1.3.2.1.01.0.1.00.00.11	Cessão Onerosa - Volumes Excedentes do	44	376,00						
1.3.2.1.01.0.1.00.00.99	Remuneração de Depósitos		1.500,00						
1.3.2.1.01.0.1.00.00.99	RECURSOS ORDINARIOS	00	1.500,00						
1.7.0.0.00.0.0.00.00.00	Transferências Correntes							39.747.111,00	
1.7.1.0.00.0.0.00.00.00	Transferências da União e de suas Entidades						28.675.907,00		
1.7.1.1.00.0.0.00.00.00	Transferências Decorrentes de Participação					19.425.000,00			
1.7.1.1.51.0.0.00.00.00	Cota-Parte do Fundo de Participação dos				19.424.500,00				
1.7.1.1.51.1.0.00.00.00	Cota-Parte do Fundo de Participação dos			18.082.000,00					
1.7.1.1.51.1.1.00.00.00	Cota-Parte do Fundo de Participação dos		18.082.000,00						
1.7.1.1.51.1.1.00.00.00	RECURSOS ORDINARIOS	00	10.487.560,00						
1.7.1.1.51.1.1.00.00.00	REC IMP E TRANSF. IMP - EDUCAÇÃO	01	4.520.500,00						
1.7.1.1.51.1.1.00.00.00	REC. IMP. E TRANSF. IMP - SAÚDE - 15%	02	3.073.940,00						
1.7.1.1.51.2.0.00.00.00	Cota-Parte do Fundo de Participação do			690.100,00					
1.7.1.1.51.2.1.00.00.00	Cota-Parte do Fundo de Participação do		690.100,00						
1.7.1.1.51.2.1.00.00.00	RECURSOS ORDINARIOS	00	400.258,00						
1.7.1.1.51.2.1.00.00.00	REC IMP E TRANSF. IMP - EDUCAÇÃO	01	172.625,00						
1.7.1.1.51.2.1.00.00.00	REC. IMP. E TRANSF. IMP - SAÚDE - 15%	02	117.317,00						
1.7.1.1.51.3.0.00.00.00	Cota-Parte do Fundo de Participação dos			652.400,00					
1.7.1.1.51.3.1.00.00.00	Cota-Parte do Fundo de Participação dos		652.400,00						

Página 5 de 14



PREFEITURA MUNICIPAL DE MILAGRES

AVENIDA JOÃO LEAL SALES
CENTRO
MILAGRES - BA
C.N.P.J.: 13.720.263/0001-17

Anexo II, da Lei Nº 4.320/64 - Orçamento 2022
Demonstrativo da Receita Segundo sua Natureza e Fonte de Recurso

Valores expressos em R\$ (1,00)

Código	Descrição	Fonte	Optativo	SubAlínea	Alínea	Rubrica	Espécie	Origem	Categoria
1.7.1.1.51.3.1.00.00.00	RECURSOS ORDINARIOS	00	378.392,00						
1.7.1.1.51.3.1.00.00.00	REC IMP E TRANSF. IMP - EDUCAÇÃO	01	176.148,00						
1.7.1.1.51.3.1.00.00.00	REC. IMP. E TRANSF. IMP - SAÚDE - 15%	02	97.860,00						
1.7.1.1.52.0.0.00.00.00	Cota-Parte do Imposto Sobre a Propriedade				500,00				
1.7.1.1.52.0.1.00.00.00	Cota-Parte do Imposto Sobre a		500,00						
1.7.1.1.52.0.1.00.00.00	RECURSOS ORDINARIOS	00	300,00						
1.7.1.1.52.0.1.00.00.00	REC IMP E TRANSF. IMP - EDUCAÇÃO	01	125,00						
1.7.1.1.52.0.1.00.00.00	REC. IMP. E TRANSF. IMP - SAÚDE - 15%	02	75,00						
1.7.1.2.00.0.0.00.00.00	Transferências das Compensações					310.800,00			
1.7.1.2.52.0.0.00.00.00	Cota-parte da Compensação Financeira pela				310.800,00				
1.7.1.2.52.3.0.00.00.00	Cota-parte pela Participação Especial – Lei			16.400,00					
1.7.1.2.52.3.1.00.00.00	Cota-parte pela Participação Especial –		16.400,00						
1.7.1.2.52.3.1.00.00.00	ROYALTIES/FEP/CFRM	42	16.400,00						
1.7.1.2.52.4.0.00.00.00	Cota-Parte do Fundo Especial do Petróleo –			294.400,00					
1.7.1.2.52.4.1.00.00.00	Cota-Parte do Fundo Especial do Petróleo		294.400,00						
1.7.1.2.52.4.1.00.00.00	ROYALTIES/FEP/CFRM	42	294.400,00						
1.7.1.3.00.0.0.00.00.00	Transferências de Recursos do Sistema					3.500.699,00			
1.7.1.3.50.0.0.00.00.00	Transferências de Recursos do Sistema				2.978.299,00				
1.7.1.3.50.1.0.00.00.00	Transferências de Recursos do Bloco de			2.575.028,00					
1.7.1.3.50.1.1.00.00.00	Transferências de Recursos do Bloco de		2.575.028,00						
1.7.1.3.50.1.1.00.00.01	PACS -Programa de Agente		586.980,00						
1.7.1.3.50.1.1.00.00.01	TRANSFERÊNCIAS DOS RECURSOS DO	14	586.980,00						
1.7.1.3.50.1.1.00.00.03	Incentivo para Ações		142.900,00						
1.7.1.3.50.1.1.00.00.03	TRANSFERÊNCIAS DOS RECURSOS DO	14	142.900,00						
1.7.1.3.50.1.1.00.00.04	Incentivo Financeiro APS - Capitação		1.039.300,00						
1.7.1.3.50.1.1.00.00.04	TRANSFERÊNCIAS DOS RECURSOS DO	14	1.039.300,00						
1.7.1.3.50.1.1.00.00.05	Incentivo Financeiro da		212.100,00						
1.7.1.3.50.1.1.00.00.05	TRANSFERÊNCIAS DOS RECURSOS DO	14	212.100,00						



PREFEITURA MUNICIPAL DE MILAGRES
AVENIDA JOÃO LEAL SALES
CENTRO
MILAGRES - BA
C.N.P.J.: 13.720.263/0001-17

Anexo II, da Lei Nº 4.320/64 - Orçamento 2022
Demonstrativo da Receita Segundo sua Natureza e Fonte de Recurso

Valores expressos em R\$ (1,00)

Código	Descrição	Fonte	Optativo	SubAlinea	Alinea	Rubrica	Espécie	Origem	Categoria
1.7.1.3.50.1.1.00.00.06	Incentivo Financeiro da APS-Per		69.100,00						
1.7.1.3.50.1.1.00.00.06	TRANSFERÊNCIAS DOS RECURSOS DO	14	69.100,00						
1.7.1.3.50.1.1.00.00.07	Implementação de Políticas de		56.000,00						
1.7.1.3.50.1.1.00.00.07	TRANSFERÊNCIAS DOS RECURSOS DO	14	56.000,00						
1.7.1.3.50.1.1.00.00.08	Implementação de Políticas de		2.898,00						
1.7.1.3.50.1.1.00.00.08	TRANSFERÊNCIAS DOS RECURSOS DO	14	2.898,00						
1.7.1.3.50.1.1.00.00.99	Outras Transferências - Bloco de		465.750,00						
1.7.1.3.50.1.1.00.00.99	TRANSFERÊNCIAS DOS RECURSOS DO	14	465.750,00						
1.7.1.3.50.2.0.00.00.00	Transferências de Recursos do Bloco de			196.576,00					
1.7.1.3.50.2.1.00.00.00	Transferências de Recursos do Bloco de		196.576,00						
1.7.1.3.50.2.1.00.00.01	Transferência de Recursos do SUS		196.276,00						
1.7.1.3.50.2.1.00.00.01	TRANSFERÊNCIAS DOS RECURSOS DO	14	196.276,00						
1.7.1.3.50.2.1.00.00.02	Transferência de Recursos do SUS -		300,00						
1.7.1.3.50.2.1.00.00.02	TRANSFERÊNCIAS DOS RECURSOS DO	14	300,00						
1.7.1.3.50.3.0.00.00.00	Transferências de Recursos do Bloco de			133.895,00					
1.7.1.3.50.3.1.00.00.00	Transferências de Recursos do Bloco de		133.895,00						
1.7.1.3.50.3.1.00.00.01	Transferência de Recursos do SUS -		80.129,00						
1.7.1.3.50.3.1.00.00.01	TRANSFERÊNCIAS DOS RECURSOS DO	14	80.129,00						
1.7.1.3.50.3.1.00.00.02	Transferência de Recursos do SUS -		41.709,00						
1.7.1.3.50.3.1.00.00.02	TRANSFERÊNCIAS DOS RECURSOS DO	14	41.709,00						
1.7.1.3.50.3.1.00.00.03	Transferência de Recursos do SUS -		12.057,00						
1.7.1.3.50.3.1.00.00.03	TRANSFERÊNCIAS DOS RECURSOS DO	14	12.057,00						
1.7.1.3.50.4.0.00.00.00	Transferências de Recursos do Bloco de			72.800,00					
1.7.1.3.50.4.1.00.00.00	Transferências de Recursos do Bloco de		72.800,00						
1.7.1.3.50.4.1.00.00.00	TRANSFERÊNCIAS DOS RECURSOS DO	14	72.800,00						
1.7.1.3.51.0.0.00.00.00	Transferências de Recursos do Sistema				522.400,00				
1.7.1.3.51.9.0.00.00.00	Transferências de Recursos do Bloco de			522.400,00					
1.7.1.3.51.9.1.00.00.00	Transferências de Recursos do Bloco de		522.400,00						

Página 7 de 14



PREFEITURA MUNICIPAL DE MILAGRES

AVENIDA JOÃO LEAL SALES
CENTRO
MILAGRES - BA
C.N.P.J.: 13.720.263/0001-17

Anexo II, da Lei Nº 4.320/64 - Orçamento 2022
Demonstrativo da Receita Segundo sua Natureza e Fonte de Recurso

Valores expressos em R\$ (1,00)

Código	Descrição	Fonte	Optativo	SubAlinea	Alinea	Rubrica	Espécie	Origem	Categoria
1.7.1.3.51.9.1.00.00.99	Outras Transferências de Recursos		522.400,00						
1.7.1.3.51.9.1.00.00.99	TRANSFERÊNCIAS DOS RECURSOS DO	14	522.400,00						
1.7.1.4.00.0.0.00.00.00	Transferências de Recursos do Fundo					754.452,00			
1.7.1.4.50.0.0.00.00.00	Transferências do Salário-Educação				336.688,00				
1.7.1.4.50.0.1.00.00.00	Transferências do Salário-Educação -		336.688,00						
1.7.1.4.50.0.1.00.00.00	CONTRIB. AO PROG. ENSINO FUND. -	04	336.688,00						
1.7.1.4.51.0.0.00.00.00	Transferências Diretas do FNDE referentes				2.070,00				
1.7.1.4.51.0.1.00.00.00	Transferências Diretas do FNDE		2.070,00						
1.7.1.4.51.0.1.00.00.00	TRANSFERÊNCIAS DE RECURSOS DO	15	2.070,00						
1.7.1.4.52.0.0.00.00.00	Transferências referentes ao Programa				301.194,00				
1.7.1.4.52.0.1.00.00.00	Transferências referentes ao Programa		301.194,00						
1.7.1.4.52.0.1.00.00.00	TRANSFERÊNCIAS DE RECURSOS DO	15	301.194,00						
1.7.1.4.53.0.0.00.00.00	Transferências referentes ao Programa				110.500,00				
1.7.1.4.53.0.1.00.00.00	Transferências referentes ao Programa		110.500,00						
1.7.1.4.53.0.1.00.00.00	TRANSFERÊNCIAS DE RECURSOS DO	15	110.500,00						
1.7.1.4.54.0.0.00.00.00	Transferências referentes ao Programa				2.000,00				
1.7.1.4.54.1.0.00.00.00	Transferências referentes ao Programa			1.000,00					
1.7.1.4.54.1.1.00.00.00	Transferências referentes ao Programa		1.000,00						
1.7.1.4.54.1.1.00.00.00	TRANSFERÊNCIAS DE RECURSOS DO	15	1.000,00						
1.7.1.4.54.2.0.00.00.00	Transferências referentes ao Programa			1.000,00					
1.7.1.4.54.2.1.00.00.00	Transferências referentes ao Programa		1.000,00						
1.7.1.4.54.2.1.00.00.00	TRANSFERÊNCIAS DE RECURSOS DO	15	1.000,00						
1.7.1.4.55.0.0.00.00.00	Transferências referentes ao Programa				1.000,00				
1.7.1.4.55.0.1.00.00.00	Transferências referentes ao Programa		1.000,00						
1.7.1.4.55.0.1.00.00.00	TRANSFERÊNCIAS DE RECURSOS DO	15	1.000,00						
1.7.1.4.56.0.0.00.00.00	Transferências referentes ao Programa de				1.000,00				
1.7.1.4.56.0.1.00.00.00	Transferências referentes ao Programa		1.000,00						



PREFEITURA MUNICIPAL DE MILAGRES
AVENIDA JOÃO LEAL SALES
CENTRO
MILAGRES - BA
C.N.P.J.: 13.720.263/0001-17

Anexo II, da Lei Nº 4.320/64 - Orçamento 2022
Demonstrativo da Receita Segundo sua Natureza e Fonte de Recurso

Valores expressos em R\$ (1,00)

Código	Descrição	Fonte	Optativo	SubAlinea	Alinea	Rubrica	Espécie	Origem	Categoria
1.7.1.4.56.0.1.00.00.00	TRANSFERÊNCIAS DE RECURSOS DO	15	1.000,00						
1.7.1.5.00.0.0.00.00.00	Transferências de Recursos de					3.194.845,00			
1.7.1.5.50.0.0.00.00.00	Transferências de Recursos de				5.175,00				
1.7.1.5.50.0.1.00.00.00	Transferências de Recursos de		5.175,00						
1.7.1.5.50.0.1.00.00.00	TRANSFERÊNCIAS FUNDEB (60%)	18	3.622,50						
1.7.1.5.50.0.1.00.00.00	TRANSFERÊNCIAS FUNDEB (40%)	19	1.552,50						
1.7.1.5.51.0.0.00.00.00	Transferências de Recursos de				3.187.600,00				
1.7.1.5.51.0.1.00.00.00	Transferências de Recursos de		3.187.600,00						
1.7.1.5.51.0.1.00.00.00	TRANSFERÊNCIAS FUNDEB (60%)	18	2.231.320,00						
1.7.1.5.51.0.1.00.00.00	TRANSFERÊNCIAS FUNDEB (40%)	19	956.280,00						
1.7.1.5.52.0.0.00.00.00	Transferências de Recursos de				2.070,00				
1.7.1.5.52.0.1.00.00.00	Transferências de Recursos de		2.070,00						
1.7.1.5.52.0.1.00.00.00	TRANSFERÊNCIAS FUNDEB (60%)	18	1.449,00						
1.7.1.5.52.0.1.00.00.00	TRANSFERÊNCIAS FUNDEB (40%)	19	621,00						
1.7.1.6.00.0.0.00.00.00	Transferências de Recursos do Fundo					471.900,00			
1.7.1.6.50.0.0.00.00.00	Transferências de Recursos do Fundo				471.900,00				
1.7.1.6.50.0.1.00.00.00	Transferências de Recursos do Fundo		471.900,00						
1.7.1.6.50.0.1.00.00.01	PSB- Serviço de Convivência e		51.300,00						
1.7.1.6.50.0.1.00.00.01	TRANSFERÊNCIAS DE RECURSOS DO	29	51.300,00						
1.7.1.6.50.0.1.00.00.03	Índice de Gestão Descentralizada		51.750,00						
1.7.1.6.50.0.1.00.00.03	TRANSFERÊNCIAS DE RECURSOS DO	29	51.750,00						
1.7.1.6.50.0.1.00.00.04	Programa Primeira Infância - SUAS		207.100,00						
1.7.1.6.50.0.1.00.00.04	TRANSFERÊNCIAS DE RECURSOS DO	29	207.100,00						
1.7.1.6.50.0.1.00.00.05	Programa BPC na Escola		350,00						
1.7.1.6.50.0.1.00.00.05	TRANSFERÊNCIAS DE RECURSOS DO	29	350,00						
1.7.1.6.50.0.1.00.00.06	Índice de Gestão Descentralizada IGD		1.700,00						
1.7.1.6.50.0.1.00.00.06	TRANSFERÊNCIAS DE RECURSOS DO	29	1.700,00						
1.7.1.6.50.0.1.00.00.07	Piso Fixo de Média Complexidade -		43.400,00						

Página 9 de 14



PREFEITURA MUNICIPAL DE MILAGRES

AVENIDA JOÃO LEAL SALES
CENTRO
MILAGRES - BA
C.N.P.J.: 13.720.263/0001-17

**Anexo II, da Lei Nº 4.320/64 - Orçamento 2022
Demonstrativo da Receita Segundo sua Natureza e Fonte de Recurso**

Valores expressos em R\$ (1,00)

Código	Descrição	Fonte	Optativo	SubAlinea	Alinea	Rubrica	Espécie	Origem	Categoria
1.7.1.6.50.0.1.00.00.07	TRANSFERÊNCIAS DE RECURSOS DO	29	43.400,00						
1.7.1.6.50.0.1.00.00.08	PBS Piso Básico Fixo-CRAS/PAIF		45.600,00						
1.7.1.6.50.0.1.00.00.08	TRANSFERÊNCIAS DE RECURSOS DO	29	45.600,00						
1.7.1.6.50.0.1.00.00.99	Outras Transferências do FNAS		70.700,00						
1.7.1.6.50.0.1.00.00.99	TRANSFERÊNCIAS DE RECURSOS DO	29	70.700,00						
1.7.1.7.00.0.0.00.00.00	Transferências de Convênios da União e de					104.726,00			
1.7.1.7.51.0.0.00.00.00	Transferências de Convênios da União				104.726,00				
1.7.1.7.51.0.1.00.00.00	Transferências de Convênios da União		104.726,00						
1.7.1.7.51.0.1.00.00.01	Programa de Apoio ao Transporte		104.726,00						
1.7.1.7.51.0.1.00.00.01	TRANSFERÊNCIAS DE RECURSOS DO	15	104.726,00						
1.7.1.9.00.0.0.00.00.00	Outras Transferências de Recursos da União					913.485,00			
1.7.1.9.51.0.0.00.00.00	Transferências Financeiras do ICMS –				16.745,00				
1.7.1.9.51.0.1.00.00.00	Transferências Financeiras do ICMS –		16.745,00						
1.7.1.9.51.0.1.00.00.00	RECURSOS ORDINARIOS	00	10.047,00						
1.7.1.9.51.0.1.00.00.00	REC IMP E TRANSF. IMP - EDUCAÇÃO	01	4.186,25						
1.7.1.9.51.0.1.00.00.00	REC. IMP. E TRANSF. IMP - SAÚDE - 15%	02	2.511,75						
1.7.1.9.99.0.0.00.00.00	Outras Transferências de Recursos da				896.740,00				
1.7.1.9.99.0.1.00.00.00	Outras Transferências de Recursos da		896.740,00						
1.7.1.9.99.0.1.09.00.00	Outras Transferências de Recursos da		896.740,00						
1.7.1.9.99.0.1.09.00.01	REN - Fundos de Rendimentos		800,00						
1.7.1.9.99.0.1.09.00.01	RECURSOS ORDINARIOS	00	800,00						
1.7.1.9.99.0.1.09.00.06	Transferência ADO LC 176/2020		16.800,00						
1.7.1.9.99.0.1.09.00.06	RECURSOS ORDINARIOS	00	16.800,00						
1.7.1.9.99.0.1.09.00.99	Demais Transferências da União		879.140,00						
1.7.1.9.99.0.1.09.00.99	RECURSOS ORDINARIOS	00	879.140,00						
1.7.2.0.00.0.0.00.00.00	Transferências dos Estados e do Distrito						3.722.904,00		
1.7.2.1.00.0.0.00.00.00	Participação na Receita dos Estados e					3.183.251,00			
1.7.2.1.50.0.0.00.00.00	Cota-Parte do ICMS				2.892.800,00				



PREFEITURA MUNICIPAL DE MILAGRES
AVENIDA JOÃO LEAL SALES
CENTRO
MILAGRES - BA
C.N.P.J.: 13.720.263/0001-17

Anexo II, da Lei Nº 4.320/64 - Orçamento 2022
Demonstrativo da Receita Segundo sua Natureza e Fonte de Recurso

Valores expressos em R\$ (1,00)

Código	Descrição	Fonte	Optativo	SubAlinea	Alinea	Rubrica	Espécie	Origem	Categoria
1.7.2.1.50.0.1.00.00.00	Cota-Parte do ICMS - Principal		2.892.800,00						
1.7.2.1.50.0.1.00.00.00	RECURSOS ORDINARIOS	00	1.648.896,00						
1.7.2.1.50.0.1.00.00.00	REC IMP E TRANSF. IMP - EDUCAÇÃO	01	723.200,00						
1.7.2.1.50.0.1.00.00.00	REC. IMP. E TRANSF. IMP - SAÚDE - 15%	02	520.704,00						
1.7.2.1.51.0.0.00.00.00	Cota-Parte do IPVA				261.220,00				
1.7.2.1.51.0.1.00.00.00	Cota-Parte do IPVA - Principal		261.220,00						
1.7.2.1.51.0.1.00.00.00	RECURSOS ORDINARIOS	00	146.283,20						
1.7.2.1.51.0.1.00.00.00	REC IMP E TRANSF. IMP - EDUCAÇÃO	01	65.305,00						
1.7.2.1.51.0.1.00.00.00	REC. IMP. E TRANSF. IMP - SAÚDE - 15%	02	49.631,80						
1.7.2.1.52.0.0.00.00.00	Cota-Parte do IPI - Municípios				23.600,00				
1.7.2.1.52.0.1.00.00.00	Cota-Parte do IPI - Municípios - Principal		23.600,00						
1.7.2.1.52.0.1.00.00.00	RECURSOS ORDINARIOS	00	14.160,00						
1.7.2.1.52.0.1.00.00.00	REC IMP E TRANSF. IMP - EDUCAÇÃO	01	5.900,00						
1.7.2.1.52.0.1.00.00.00	REC. IMP. E TRANSF. IMP - SAÚDE - 15%	02	3.540,00						
1.7.2.1.53.0.0.00.00.00	Cota-Parte da Contribuição de Intervenção				5.631,00				
1.7.2.1.53.0.1.00.00.00	Cota-Parte da Contribuição de		5.631,00						
1.7.2.1.53.0.1.00.00.00	CONT. INTERV. DOMÍNIO ECONÔMICO -	16	5.631,00						
1.7.2.3.00.0.0.00.00.00	Transferências de Recursos do Sistema					469.872,00			
1.7.2.3.50.0.0.00.00.00	Transferências de Recursos do Sistema				469.872,00				
1.7.2.3.50.0.1.00.00.00	Transferências de Recursos do Sistema		469.872,00						
1.7.2.3.50.0.1.00.00.01	AIH/SUS- BI Aten Mac		170.450,00						
1.7.2.3.50.0.1.00.00.01	TRANSFERÊNCIAS DOS RECURSOS DO	14	170.450,00						
1.7.2.3.50.0.1.00.00.02	SAI/SUS- BI Aten Mac		136.620,00						
1.7.2.3.50.0.1.00.00.02	TRANSFERÊNCIAS DOS RECURSOS DO	14	136.620,00						
1.7.2.3.50.0.1.00.00.03	PSF - BI Aten Mac Programa Saúde		86.940,00						
1.7.2.3.50.0.1.00.00.03	TRANSFERÊNCIAS DOS RECURSOS DO	14	86.940,00						
1.7.2.3.50.0.1.00.00.04	SAMU Estado		62.200,00						
1.7.2.3.50.0.1.00.00.04	TRANSFERÊNCIAS DOS RECURSOS DO	14	62.200,00						



PREFEITURA MUNICIPAL DE MILAGRES
AVENIDA JOÃO LEAL SALES
CENTRO
MILAGRES - BA
C.N.P.J.: 13.720.263/0001-17

Anexo II, da Lei Nº 4.320/64 - Orçamento 2022
Demonstrativo da Receita Segundo sua Natureza e Fonte de Recurso

Valores expressos em R\$ (1,00)

Código	Descrição	Fonte	Optativo	SubAlinea	Alinea	Rubrica	Espécie	Origem	Categoria
1.7.2.3.50.0.1.00.00.99	Outras Transferências de Recursos		13.662,00						
1.7.2.3.50.0.1.00.00.99	TRANSFERÊNCIAS DOS RECURSOS DO	14	13.662,00						
1.7.2.4.00.0.0.00.00.00	Transferências de Convênios dos Estados e					10.350,00			
1.7.2.4.51.0.0.00.00.00	Transferências de Convênios dos Estados				10.350,00				
1.7.2.4.51.0.1.00.00.00	Transferências de Convênios dos		10.350,00						
1.7.2.4.51.0.1.00.00.99	Outras Transferências de Convênios		10.350,00						
1.7.2.4.51.0.1.00.00.99	TRANSFERÊNCIAS DE COVÊNIOS -	24	10.350,00						
1.7.2.9.00.0.0.00.00.00	Outras Transferências dos Estados e Distrito					59.431,00			
1.7.2.9.99.0.0.00.00.00	Outras Transferências dos Estados e DF				59.431,00				
1.7.2.9.99.0.1.00.00.00	Outras Transferências dos Estados e DF		59.431,00						
1.7.2.9.99.0.1.00.00.01	Piso Básico Variável		1.000,00						
1.7.2.9.99.0.1.00.00.01	FUNDO ESTADUAL DE ASSISTÊNCIA	28	1.000,00						
1.7.2.9.99.0.1.00.00.03	Transferência FCBA		1.000,00						
1.7.2.9.99.0.1.00.00.03	FUNDO DE CULTURA	10	1.000,00						
1.7.2.9.99.0.1.00.00.04	Benefícios Eventuais do Estado		1.000,00						
1.7.2.9.99.0.1.00.00.04	FUNDO ESTADUAL DE ASSISTÊNCIA	28	1.000,00						
1.7.2.9.99.0.1.00.00.05	Piso Básico Fixo - CRAS Estadual		1.000,00						
1.7.2.9.99.0.1.00.00.05	FUNDO ESTADUAL DE ASSISTÊNCIA	28	1.000,00						
1.7.2.9.99.0.1.00.00.06	Piso Básico Fixo de Média		1.000,00						
1.7.2.9.99.0.1.00.00.06	FUNDO ESTADUAL DE ASSISTÊNCIA	28	1.000,00						
1.7.2.9.99.0.1.00.00.99	Demais Transferências do Estado		54.431,00						
1.7.2.9.99.0.1.00.00.99	RECURSOS ORDINARIOS	00	54.431,00						
1.7.5.0.00.0.0.00.00.00	Transferências de Outras Instituições Públicas						7.348.300,00		
1.7.5.1.00.0.0.00.00.00	Transferências de Recursos do Fundo de					7.348.300,00			
1.7.5.1.50.0.0.00.00.00	Transferências de Recursos do Fundo de				7.348.300,00				
1.7.5.1.50.0.1.00.00.00	Transferências de Recursos do Fundo de		7.348.300,00						
1.7.5.1.50.0.1.00.00.00	TRANSFERÊNCIAS FUNDEB (60%)	18	5.364.259,00						
1.7.5.1.50.0.1.00.00.00	TRANSFERÊNCIAS FUNDEB (40%)	19	1.984.041,00						

Página 12 de 14



PREFEITURA MUNICIPAL DE MILAGRES
AVENIDA JOÃO LEAL SALES
CENTRO
MILAGRES - BA
C.N.P.J.: 13.720.263/0001-17

Anexo II, da Lei Nº 4.320/64 - Orçamento 2022
Demonstrativo da Receita Segundo sua Natureza e Fonte de Recurso

Valores expressos em R\$ (1,00)

Código	Descrição	Fonte	Optativo	SubAlinea	Alinea	Rubrica	Espécie	Origem	Categoria
1.9.0.0.00.0.0.00.00.00	Outras Receitas Correntes							5.872,00	
1.9.1.0.00.0.0.00.00.00	Multas Administrativas, Contratuais e Judiciais						4.510,00		
1.9.1.1.00.0.0.00.00.00	Multas Administrativas, Contratuais e					4.510,00			
1.9.1.1.07.0.0.00.00.00	Multas Aplicadas pelos Tribunais de Contas				4.510,00				
1.9.1.1.07.0.1.00.00.00	Multas Aplicadas pelos Tribunais de		4.510,00						
1.9.1.1.07.0.1.00.00.00	RECURSOS ORDINARIOS	00	4.510,00						
1.9.2.0.00.0.0.00.00.00	Indenizações, Restituições e Ressarcimentos						1.362,00		
1.9.2.1.00.0.0.00.00.00	Indenizações					682,00			
1.9.2.1.99.0.0.00.00.00	Outras Indenizações				682,00				
1.9.2.1.99.0.1.00.00.00	Outras Indenizações - Principal		682,00						
1.9.2.1.99.0.1.00.00.00	RECURSOS ORDINARIOS	00	682,00						
1.9.2.2.00.0.0.00.00.00	Restituições					680,00			
1.9.2.2.99.0.0.00.00.00	Outras Restituições				680,00				
1.9.2.2.99.0.1.00.00.00	Outras Restituições - Principal		680,00						
1.9.2.2.99.0.1.00.00.00	RECURSOS ORDINARIOS	00	680,00						
2.0.0.0.00.0.0.00.00.00	Receitas de Capital								4.892.771,00
2.4.0.0.00.0.0.00.00.00	Transferências de Capital							4.892.771,00	
2.4.1.0.00.0.0.00.00.00	Transferências da União e de suas Entidades						4.892.771,00		
2.4.1.2.00.0.0.00.00.00	Transferências de Recursos do Fundo					2.802.662,00			
2.4.1.2.50.0.0.00.00.00	Transferências de Recursos Destinados a				2.802.662,00				
2.4.1.2.50.9.0.00.00.00	Outras transferências destinadas a			2.802.662,00					
2.4.1.2.50.9.1.00.00.00	Outras transferências destinadas a		2.802.662,00						
2.4.1.2.50.9.1.00.00.00	TRANSFERÊNCIAS DE RECURSOS DO	15	2.802.662,00						
2.4.1.4.00.0.0.00.00.00	Transferências de Convênios da União e de					2.090.109,00			
2.4.1.4.01.0.0.00.00.00	Transferências de Convênios da União e de				2.057.609,00				
2.4.1.4.01.0.1.00.00.00	Transferências de Convênios da União e		2.057.609,00						
2.4.1.4.01.0.1.00.00.05	Transferências de Convênios da		746.666,00						



PREFEITURA MUNICIPAL DE MILAGRES

AVENIDA JOÃO LEAL SALES
CENTRO
MILAGRES - BA
C.N.P.J.: 13.720.263/0001-17

Anexo II, da Lei Nº 4.320/64 - Orçamento 2022
Demonstrativo da Receita Segundo sua Natureza e Fonte de Recurso

Valores expressos em R\$ (1,00)

Código	Descrição	Fonte	Optativo	SubAlinea	Alinea	Rubrica	Espécie	Origem	Categoria
2.4.1.4.01.0.1.00.00.05	TRANSFERÊNCIAS DE COVÊNIOS -	24	746.666,00						
2.4.1.4.01.0.1.00.00.99	Transferências de Convênios da		1.310.943,00						
2.4.1.4.01.0.1.00.00.99	TRANSFERÊNCIAS DE COVÊNIOS -	24	1.310.943,00						
2.4.1.4.50.0.0.00.00.00	Transferências de Convênios da União para				31.500,00				
2.4.1.4.50.0.1.00.00.00	Transferências de Convênios da União		31.500,00						
2.4.1.4.50.0.1.00.00.00	CONVÊNIO SAÚDE	23	31.500,00						
2.4.1.4.51.0.0.00.00.00	Transferências de Convênios da União				1.000,00				
2.4.1.4.51.0.1.00.00.00	Transferências de Convênios da União		1.000,00						
2.4.1.4.51.0.1.00.00.00	TRANSFERÊNCIAS DE COVÊNIOS -	22	1.000,00						
9.0.0.0.00.0.0.00.00.00	Dedução da Receita								(4.250.653,00)
9.7.1.1.51.1.1.00.00.00	Dedução de Receita p/ Formação do		(3.616.400,00)						
9.7.1.1.51.1.1.00.00.00	REC IMP E TRANSF. IMP - EDUCAÇÃO	01	(3.616.400,00)						
9.7.1.1.52.0.1.00.00.00	Dedução de Receita p/ Formação do		(100,00)						
9.7.1.1.52.0.1.00.00.00	REC IMP E TRANSF. IMP - EDUCAÇÃO	01	(100,00)						
9.7.1.9.51.0.1.00.00.00	Dedução de Receita p/ Formação do		(3.349,00)						
9.7.1.9.51.0.1.00.00.00	REC IMP E TRANSF. IMP - EDUCAÇÃO	01	(3.349,00)						
9.7.2.1.50.0.1.00.00.00	Dedução de Receita p/ Formação do		(578.560,00)						
9.7.2.1.50.0.1.00.00.00	REC IMP E TRANSF. IMP - EDUCAÇÃO	01	(578.560,00)						
9.7.2.1.51.0.1.00.00.00	Dedução de Receita p/ Formação do		(52.244,00)						
9.7.2.1.51.0.1.00.00.00	REC IMP E TRANSF. IMP - EDUCAÇÃO	01	(52.244,00)						
Total:									42.341.092,00



PREFEITURA MUNICIPAL DE MILAGRES

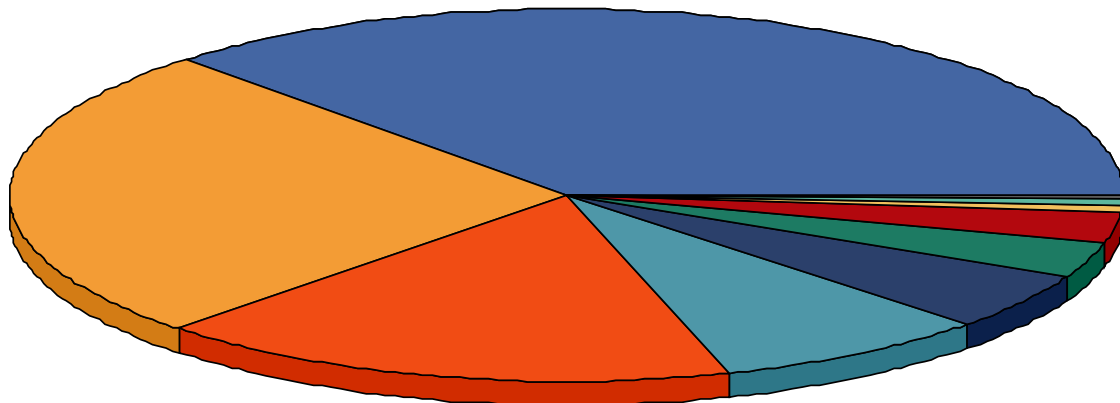
AVENIDA JOÃO LEAL SALES
CENTRO
MILAGRES - BA
CNPJ: 13720263000117

Orçamento 2022
RESUMO POR PROGRAMA

Valores expressos em R\$

Código	Especificação	Total Fixado
001	FORTALECIMENTO DA ATUAÇÃO LEGISLATIVA	1.225.000,00
002	DESENVOLVIMENTO LOCAL INTEGRADO	206.120,00
003	GESTÃO PÚBLICA MODERNA E INTEGRADA.	10.928.640,39
004	VALORIZAR, AMPLIAR A CULTURA O ESPORTE E O LAZER.	2.158.889,00
005	EDUCAÇÃO DE QUALIDADE, INCLUSIVA E PROGRESSISTA	15.621.639,60
006	SAÚDE ACOLHEDORA, INCLUSIVA E PARA TODOS	7.246.550,20
007	A. SOCIAL - GARANTIA DE DIREITOS A QUEM DELA PRECISAR	1.258.743,60
008	DESENVOLVIMENTO SUSTENTÁVEL E PROTEÇÃO AO MEIO AMBIENTE	277.092,00
009	INFRAESTRUTURA E MOBILIDADE	3.327.686,00
999	RESERVA DE CONTINGÊNCIA	90.731,21
		42.341.092,00

Distribuição Orçamentária



EDUCAÇÃO DE QUALIDA	15.621.639,6	GESTÃO PÚBLICA MODE	10.928.640,39	SAÚDE ACOLHEDORA, I	7.246.550,2
INFRAESTRUTURA E MO	3.327.686	VALORIZAR, AMPLIAR	2.158.889	A. SOCIAL - GARANTI	1.258.743,6
FORTALECIMENTO DA A	1.225.000	DESENVOLVIMENTO SUS	277.092	DESENVOLVIMENTO LOC	206.120
RESERVA DE CONTINGÊ	90.731,21				



PREFEITURA MUNICIPAL DE MILAGRES

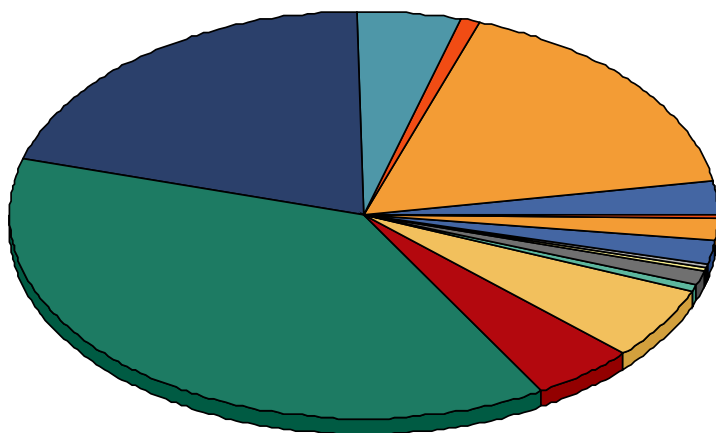
AVENIDA JOÃO LEAL SALES
CENTRO
MILAGRES - BA
CNPJ: 13720263000117

Orçamento 2022
RESUMO POR FUNÇÃO

Valores expressos em R\$

Código	Especificação	Total Fixado
01	LEGISLATIVA	1.225.000,00
04	ADMINISTRAÇÃO	7.109.349,39
06	SEGURANÇA PÚBLICA	374.715,00
08	ASSISTÊNCIA SOCIAL	1.975.641,60
10	SAÚDE	8.604.192,20
12	EDUCAÇÃO	16.049.029,60
13	CULTURA	1.913.434,00
15	URBANISMO	2.525.617,00
16	HABITAÇÃO	215.400,00
17	SANEAMENTO	465.010,00
18	GESTÃO AMBIENTAL	163.693,00
20	AGRICULTURA	113.399,00
26	TRANSPORTE	781.241,00
27	DESPORTO E LAZER	734.639,00
99	RESERVA DE CONTINGÊNCIA	90.731,21
		42.341.092,00

Distribuição Orçamentária



RESERVA DE CONTINGÊNCIA	90.731,21
DESPORTO E LAZER	734.639
TRANSPORTE	781.241
AGRICULTURA	113.399
GESTÃO AMBIENTAL	163.693
SANEAMENTO	465.010
HABITAÇÃO	215.400
URBANISMO	2.525.617
CULTURA	1.913.434
EDUCAÇÃO	16.049.029,6
SAÚDE	8.604.192,2
ASSISTÊNCIA SOCIAL	1.975.641,6
SEGURANÇA PÚBLICA	374.715
ADMINISTRAÇÃO	7.109.349,39
LEGISLATIVA	1.225.000



PREFEITURA MUNICIPAL DE MILAGRES

AVENIDA JOÃO LEAL SALES
CENTRO
MILAGRES - BA
CNPJ: 13720263000117

Orçamento 2022
RESUMO POR SUBFUNÇÃO

Valores expressos em R\$

Código	Especificação	Total Fixado
031	Ação Legislativa	1.225.000,00
122	Administração Geral	8.872.093,39
123	Administração Financeira	1.351.107,00
125	Normatização e Fiscalização	88.000,00
128	Formação de Recursos Humanos	127.000,00
181	MANUTENÇÃO DA SEGURANÇA PÚBLICA	374.715,00
243	Assistência a Criança e ao Adolescente	123.417,00
244	Assistência Comunitária	507.455,60
301	Atenção Básica	3.788.678,00
302	ASSISTÊNCIA HOSPITALAR E AMBULATORIAL	3.113.035,20
303	SUPORTE PROFILÁTICO E TERAPEUTICO	2.000,00
304	Vigilância Sanitária	4.057,00
305	Vigilância Epidemiológica	314.230,00
306	Alimentação e Nutrição	203.045,00
361	Ensino Fundamental	13.723.740,00
362	Ensino Médio	22.621,60
365	Educação Infantil	933.945,00
368	Educação Básica	563.788,00
392	Difusão Cultural	1.913.434,00
451	Infra-estrutura Urbana	1.371.264,00
452	Serviços Urbanos	1.154.353,00
482	habitação Urbana	215.400,00
511	Saneamento Básico Rural	264.062,00
512	SANEAMENTO BASICO URBANO	35.948,00
541	Preservação e Conservação Ambiental	163.693,00
606	Extensão Rural	165.000,00
608	Promoção da Produção Agropecuaria	113.399,00
782	TRANSPORTE RODOVIARIO	781.241,00
812	Desporto Comunitário	734.639,00
999	RESERVA DE CONTIGÊNCIA	90.731,21
Total de Registros: 30		42.341.092,00



PREFEITURA MUNICIPAL DE MILAGRES

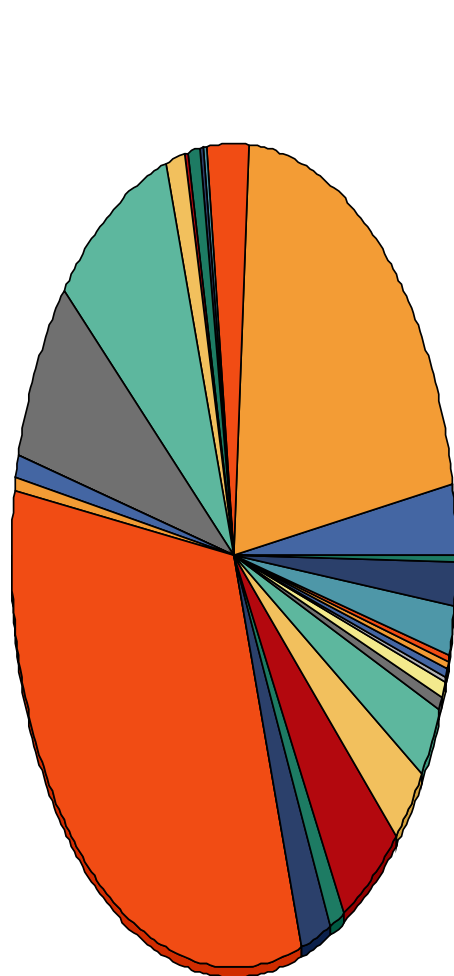
AVENIDA JOÃO LEAL SALES
CENTRO
MILAGRES - BA
CNPJ: 13720263000117

Orçamento 2022
RESUMO POR SUBFUNÇÃO

Valores expressos em R\$

Código	Especificação	Total Fixado
--------	---------------	--------------

Distribuição Orçamentária



Ação Legislativa	1.225.000
Administração Geral	8.872.093,39
Administração Financeira	1.351.107
Normatização e Fiscalização	88.000
Formação de Recursos Humanos	127.000
MANUTENÇÃO DA SEGURANÇA PÚBLICA	374.715
Assistência a Criança e ao Adolescente	123.417
Assistência Comunitária	507.455,6
Atenção Básica	3.788.678
ASSISTÊNCIA HOSPITALAR E AMBULATORIAL	3.113.035,2
SUPORTE PROFILÁTICO E TERAPEUTICO	2.000
Vigilância Sanitária	4.057
Vigilância Epidemiológica	314.230
Alimentação e Nutrição	203.045
Ensino Fundamental	13.723.740
Ensino Médio	22.621,6
Educação Infantil	933.945
Educação Básica	563.788
Difusão Cultural	1.913.434
Infra-estrutura Urbana	1.371.264
Serviços Urbanos	1.154.353
habitação Urbana	215.400
Saneamento Básico Rural	264.062
SANEAMENTO BASICO URBANO	35.948
Preservação e Conservação Ambiental	163.693
Extensão Rural	165.000
Promoção da Produção Agropecuaria	113.399
TRANSPORTE RODOVIARIO	781.241
Desporto Comunitário	734.639
RESERVA DE CONTIGÊNCIA	90.731,21



PREFEITURA MUNICIPAL DE MILAGRES

AVENIDA JOÃO LEAL SALES

CENTRO

MILAGRES - BA

CNPJ: 13.720.263/0001-17

Orçamento 2022

DESPESA POR GRUPO DE DESPESA

(em R\$ 1,00)

Código	Grupo de Despesa	Manutenção (Atividades)	Ampliação (Projetos)	Operações Especiais	Total
31	PESSOAL E ENCARGOS SOCIAIS	20.672.051,59	0,00	0,00	20.672.051,59
32	Juros e Encargos da Dívida	1.306,00	0,00	0,00	1.306,00
33	OUTRAS DESPESAS CORRENTES	13.675.951,99	39.632,00	0,00	13.715.583,99
44	INVESTIMENTOS	1.034.600,21	6.254.191,00	0,00	7.288.791,21
45	INVERSÕES FINANCEIRAS	11.000,00	4.600,00	0,00	15.600,00
46	AMORTIZAÇÃO DA DÍVIDA	557.028,00	0,00	0,00	557.028,00
99	RESERVA DE CONTINGÊNCIA	90.731,21	0,00	0,00	90.731,21
Total R\$		36.042.669,00	6.298.423,00	0,00	42.341.092,00



PREFEITURA MUNICIPAL DE MILAGRES

AVENIDA JOÃO LEAL SALES
CENTRO
MILAGRES - BA
CNPJ: 13.720.263/0001-17

Orçamento 2022

DESPESA POR MODALIDADE DE APLICAÇÃO

(em R\$ 1,00)

Código	Modalidades de Aplicação	Manutenção (Atividades)	Ampliação (Projetos)	Operações Especiais	Total
50	TRANSFERÊNCIAS A INSTITUIÇÕES PRIVA	2.300,00	0,00	0,00	2.300,00
71	TRANSFERÊNCIAS A CONSÓRCIOS PÚBLI	143.005,00	0,00	0,00	143.005,00
90	APLICAÇÕES DIRETAS	35.806.632,79	6.298.423,00	0,00	42.105.055,79
99	RESERVA DE CONTINGÊNCIA	90.731,21	0,00	0,00	90.731,21
Total R\$		36.042.669,00	6.298.423,00	0,00	42.341.092,00



PREFEITURA MUNICIPAL DE MILAGRES

Avenida João Leal Sales
Centro
MILAGRES - BA
CNPJ: 13.720.263/0001-17

**Lei Orçamentária Anual de
DESPESA POR FONTE DE RECURSO**

Recursos de todas as fontes em R\$ 1,00

Código	Fonte	Manutenção (Atividades)	Ampliação (Projetos)	Operações Especiais	Total
Poder: 01 - Poder Legislativo					
Orgão: 1 - CÂMARA MUNICIPAL					
Unidade: 01.01.01 - CÂMARA MUNICIPAL DE MILAGRES					
00	RECURSOS ORDINARIOS	1.225.000,00	0,00	0,00	1.225.000,00
Total da Unidade		1.225.000,00	0,00	0,00	1.225.000,00
Total do Órgão		1.225.000,00	0,00	0,00	1.225.000,00
Total Geral		1.225.000,00	0,00	0,00	1.225.000,00



PREFEITURA MUNICIPAL DE MILAGRES

Avenida João Leal Sales
Centro
MILAGRES - BA
CNPJ: 13.720.263/0001-17

**Lei Orçamentária Anual de
DESPESA POR FONTE DE RECURSO**

Recursos de todas as fontes em R\$ 1,00

Código	Fonte	Manutenção (Atividades)	Ampliação (Projetos)	Operações Especiais	Total
Poder: 02 - Poder Executivo					
Orgão: 2 - PREFEITURA MUNICIPAL DE MILAGRES					
Unidade: 02.02.01 - GABINETE DO PREFEITO					
00	RECURSOS ORDINARIOS	533.800,00	0,00	0,00	533.800,00
Total da Unidade		533.800,00	0,00	0,00	533.800,00
Unidade: 02.03.01 - SECRETARIA MUNICIPAL DE ADMINISTRAÇÃO					
00	RECURSOS ORDINARIOS	1.477.043,39	0,00	0,00	1.477.043,39
Total da Unidade		1.477.043,39	0,00	0,00	1.477.043,39
Unidade: 02.04.01 - SECRETARIA MUNICIPAL DE FINANÇAS					
00	RECURSOS ORDINARIOS	1.329.356,00	0,00	0,00	1.329.356,00
16	CONT. INTERV. DOMÍNIO ECONÔMICO	57,00	0,00	0,00	57,00
24	TRANSFERÊNCIAS DE COVÊNIOS - OU	18.585,00	0,00	0,00	18.585,00
42	ROYALTIES/FEP/CFRM	3.109,00	0,00	0,00	3.109,00
Total da Unidade		1.351.107,00	0,00	0,00	1.351.107,00
Unidade: 02.05.01 - SECRETARIA MUNICIPAL DE EDUCAÇÃO					
00	RECURSOS ORDINARIOS	15.621,60	0,00	0,00	15.621,60
01	REC IMP E TRANSF. IMP - EDUCAÇÃO	1.809.223,00	200,00	0,00	1.809.423,00
04	CONTRIB. AO PROG. ENSINO FUND. - E	336.588,00	1.100,00	0,00	337.688,00
15	TRANSFERÊNCIAS DE RECURSOS DO	404.152,00	2.923.000,00	0,00	3.327.152,00
18	TRANSFERÊNCIAS FUNDEB (60%)	7.604.150,50	0,00	0,00	7.604.150,50
19	TRANSFERÊNCIAS FUNDEB (40%)	2.943.994,50	0,00	0,00	2.943.994,50
22	TRANSFERÊNCIAS DE COVÊNIOS - ED	0,00	1.000,00	0,00	1.000,00
Total da Unidade		13.113.729,60	2.925.300,00	0,00	16.039.029,60
Unidade: 02.06.12 - SECRETARIA DE CULTURA, ESPORTES E LAZER					
00	RECURSOS ORDINARIOS	1.850.453,00	73.000,00	0,00	1.923.453,00
10	FUNDO DE CULTURA	1.000,00	0,00	0,00	1.000,00
24	TRANSFERÊNCIAS DE COVÊNIOS - OU	1.000,00	691.500,00	0,00	692.500,00
Total da Unidade		1.852.453,00	764.500,00	0,00	2.616.953,00
Unidade: 02.07.01 - SECRETARIA MUNICIPAL DE OBRAS E SERVIÇOS PÚBLICOS					
00	RECURSOS ORDINARIOS	4.645.529,00	1.215.091,00	0,00	5.860.620,00
16	CONT. INTERV. DOMÍNIO ECONÔMICO	4.889,00	200,00	0,00	5.089,00
24	TRANSFERÊNCIAS DE COVÊNIOS - OU	17.050,00	839.824,00	0,00	856.874,00
42	ROYALTIES/FEP/CFRM	226.335,00	4.132,00	0,00	230.467,00
44	Cessão Onerosa - Volumes Excedentes d	0,00	376,00	0,00	376,00
Total da Unidade		4.893.803,00	2.059.623,00	0,00	6.953.426,00
Unidade: 02.08.01 - SECRETARIA MUNICIPAL DE TRANSPORTES					
00	RECURSOS ORDINARIOS	703.457,00	0,00	0,00	703.457,00
16	CONT. INTERV. DOMÍNIO ECONÔMICO	500,00	0,00	0,00	500,00
42	ROYALTIES/FEP/CFRM	77.284,00	0,00	0,00	77.284,00
Total da Unidade		781.241,00	0,00	0,00	781.241,00



PREFEITURA MUNICIPAL DE MILAGRES

Avenida João Leal Sales
Centro
MILAGRES - BA
CNPJ: 13.720.263/0001-17

**Lei Orçamentária Anual de
DESPESA POR FONTE DE RECURSO**

Recursos de todas as fontes em R\$ 1,00

Código	Fonte	Manutenção (Atividades)	Ampliação (Projetos)	Operações Especiais	Total
Poder: 02 - Poder Executivo					
Orgão: 2 - PREFEITURA MUNICIPAL DE MILAGRES					
Unidade: 02.09.01 - SECRETARIA DE AGRICULTURA E DESENVOLVIMENTO ECONÔM					
00	RECURSOS ORDINARIOS	113.399,00	0,00	0,00	113.399,00
Total da Unidade		113.399,00	0,00	0,00	113.399,00
Unidade: 02.10.01 - SECRETARIA MUNICIPAL DO MEIO AMBIENTE					
00	RECURSOS ORDINARIOS	156.693,00	7.000,00	0,00	163.693,00
Total da Unidade		156.693,00	7.000,00	0,00	163.693,00
Unidade: 02.11.03 - SECRETARIA DE TURISMO					
00	RECURSOS ORDINARIOS	39.120,00	0,00	0,00	39.120,00
00	RECURSOS ORDINARIOS - FNAS	2.000,00	0,00	0,00	2.000,00
Total da Unidade		41.120,00	0,00	0,00	41.120,00
Unidade: 02.12.01 - SECRETARIA DE SEGURANÇA PÚBLICA					
00	RECURSOS ORDINARIOS	374.715,00	0,00	0,00	374.715,00
Total da Unidade		374.715,00	0,00	0,00	374.715,00
Unidade: 99.99.99 - RESERVA DE CONTIGÊNCIA					
00	RECURSOS ORDINARIOS	90.731,21	0,00	0,00	90.731,21
Total da Unidade		90.731,21	0,00	0,00	90.731,21
Total do Órgão		24.779.835,20	5.756.423,00	0,00	30.536.258,20



PREFEITURA MUNICIPAL DE MILAGRES

Avenida João Leal Sales
Centro
MILAGRES - BA
CNPJ: 13.720.263/0001-17

**Lei Orçamentária Anual de
DESPESA POR FONTE DE RECURSO**

Recursos de todas as fontes em R\$ 1,00

Código	Fonte	Manutenção (Atividades)	Ampliação (Projetos)	Operações Especiais	Total
Poder: 02 - Poder Executivo					
Orgão: 3 - FUNDO MUNICIPAL DE SAÚDE DE MILAGRES					
Unidade: 02.11.01 - SECRETARIA MUNICIPAL DE SAÚDE					
02	REC. IMP. E TRANSF. IMP - SAÚDE - 15	8.000,00	0,00	0,00	8.000,00
14	TRANSFERÊNCIAS DOS RECURSOS DI	31.000,00	0,00	0,00	31.000,00
Total da Unidade		39.000,00	0,00	0,00	39.000,00
Unidade: 02.11.02 - FUNDO MUNICIPAL DE SAÚDE					
02	REC. IMP. E TRANSF. IMP - SAÚDE - 15	4.084.471,20	9.000,00	0,00	4.093.471,20
14	TRANSFERÊNCIAS DOS RECURSOS DI	3.938.221,00	2.000,00	0,00	3.940.221,00
23	CONVÊNIO SAÚDE	500,00	31.000,00	0,00	31.500,00
24	TRANSFERÊNCIAS DE COVÊNIOS - OU	0,00	500.000,00	0,00	500.000,00
Total da Unidade		8.023.192,20	542.000,00	0,00	8.565.192,20
Total do Órgão		8.062.192,20	542.000,00	0,00	8.604.192,20



PREFEITURA MUNICIPAL DE MILAGRES

Avenida João Leal Sales
Centro
MILAGRES - BA
CNPJ: 13.720.263/0001-17

**Lei Orçamentária Anual de
DESPESA POR FONTE DE RECURSO**

Recursos de todas as fontes em R\$ 1,00

Código	Fonte	Manutenção (Atividades)	Ampliação (Projetos)	Operações Especiais	Total
Poder: 02 - Poder Executivo					
Orgão: 5 - FUNDO MUNICIPAL DE AÇÃO SOCIAL DE MILAGRES					
Unidade: 02.06.01 - SECRETARIA MUNICIPAL DE AÇÃO SOCIAL E TRABALHO					
00	RECURSOS ORDINARIOS - FNAS	609.745,00	0,00	0,00	609.745,00
29	TRANSFERÊNCIAS DE RECURSOS DO	1.000,00	0,00	0,00	1.000,00
Total da Unidade		610.745,00	0,00	0,00	610.745,00
Unidade: 02.06.02 - FUNDO MUNICIPAL DE ASSISTÊNCIA SOCIAL					
00	RECURSOS ORDINARIOS - FNAS	757.829,60	0,00	0,00	757.829,60
28	FUNDO ESTADUAL DE ASSISTÊNCIA SC	4.000,00	0,00	0,00	4.000,00
29	TRANSFERÊNCIAS DE RECURSOS DO	471.250,00	0,00	0,00	471.250,00
Total da Unidade		1.233.079,60	0,00	0,00	1.233.079,60
Unidade: 02.06.03 - FUNDO MUNICIPAL DOS DIREITOS DA CRIANÇA E DO ADOLESCENTE					
00	RECURSOS ORDINARIOS - FNAS	131.817,00	0,00	0,00	131.817,00
Total da Unidade		131.817,00	0,00	0,00	131.817,00
Total do Órgão		1.975.641,60	0,00	0,00	1.975.641,60
Total Geral		36.042.669,00	6.298.423,00	0,00	42.341.092,00



PREFEITURA MUNICIPAL DE MILAGRES

Avenida João Leal Sales
Centro
MILAGRES - BA
CNPJ: 13.720.263/0001-17

Lei Orçamentária Anual de 2022

**PROGRAMA DE TRABALHO DE ÓRGÃOS E ENTIDADES
SEGURIDADE SOCIAL**

Recursos de todas as fontes em R\$ 1,00

Categoria de Programação Grupo de Despesa	Manutenção (Atividades)	Ampliação (Projetos)	Operações Especiais	Total
Poder: 02 - Poder Executivo				
Orgão: 3 - FUNDO MUNICIPAL DE SAÚDE DE MILAGRES				
Unidade: 02.11.01 - SECRETARIA MUNICIPAL DE SAÚDE				
10.125.006.2.052 - MANUTENÇÃO E APOIO NAS AÇÕES DO CONSELHO DE SAÚDE	8.000,00	0,00	0,00	8.000,00
33 - OUTRAS DESPESAS CORRENTES	8.000,00	0,00	0,00	8.000,00
10.305.006.2.066 - ENFRENTAMENTO DA EMERGÊNCIA DO COVID 19	31.000,00	0,00	0,00	31.000,00
31 - PESSOAL E ENCARGOS SOCIAIS	6.000,00	0,00	0,00	6.000,00
33 - OUTRAS DESPESAS CORRENTES	15.000,00	0,00	0,00	15.000,00
44 - INVESTIMENTOS	10.000,00	0,00	0,00	10.000,00
Total da Unidade	39.000,00	0,00	0,00	39.000,00
Unidade: 02.11.02 - FUNDO MUNICIPAL DE SAÚDE				
10.301.006.1.014 - IMPLANTAÇÃO DO PROJETO REDE CEGONHA	0,00	506.000,00	0,00	506.000,00
44 - INVESTIMENTOS	0,00	506.000,00	0,00	506.000,00
10.301.006.1.016 - CONSTRUÇÃO E/OU AMPLIAÇÃO DE UNIDADES BÁSICA DE SAÚDE	0,00	36.000,00	0,00	36.000,00
33 - OUTRAS DESPESAS CORRENTES	0,00	2.000,00	0,00	2.000,00
44 - INVESTIMENTOS	0,00	34.000,00	0,00	34.000,00
10.128.006.2.020 - CAPACITAÇÃO DOS PROFISSIONAIS DE SAÚDE	11.000,00	0,00	0,00	11.000,00
33 - OUTRAS DESPESAS CORRENTES	10.900,00	0,00	0,00	10.900,00
44 - INVESTIMENTOS	100,00	0,00	0,00	100,00
10.122.003.2.032 - MANUTENÇÃO DAS AÇÕES DO FUNDO MUNICIPAL DE SAÚDE	1.357.642,00	0,00	0,00	1.357.642,00
31 - PESSOAL E ENCARGOS SOCIAIS	843.500,00	0,00	0,00	843.500,00
33 - OUTRAS DESPESAS CORRENTES	463.799,00	0,00	0,00	463.799,00
44 - INVESTIMENTOS	50.343,00	0,00	0,00	50.343,00
10.302.006.2.033 - MANUTENÇÃO DAS AÇÕES DOS PROGRAMAS QUE COMPÕEM O BLOCO DE MÉDIA E ALTA COMPLEXIDADE (SAMU-CAPS-AIH-SIA)	332.200,00	0,00	0,00	332.200,00
31 - PESSOAL E ENCARGOS SOCIAIS	272.645,00	0,00	0,00	272.645,00
33 - OUTRAS DESPESAS CORRENTES	58.555,00	0,00	0,00	58.555,00
44 - INVESTIMENTOS	1.000,00	0,00	0,00	1.000,00
10.302.006.2.038 - MANUTENÇÃO DAS ATIVIDADES DO HOSPITAL MUNICIPAL	2.657.835,20	0,00	0,00	2.657.835,20
31 - PESSOAL E ENCARGOS SOCIAIS	967.006,00	0,00	0,00	967.006,00
33 - OUTRAS DESPESAS CORRENTES	1.680.351,99	0,00	0,00	1.680.351,99
44 - INVESTIMENTOS	10.477,21	0,00	0,00	10.477,21
10.301.006.2.050 - APOIO AO TRATAMENTO FORA DO MUNICÍPIO	24.918,00	0,00	0,00	24.918,00
33 - OUTRAS DESPESAS CORRENTES	24.918,00	0,00	0,00	24.918,00
10.303.006.2.055 - MANUTENÇÃO DO PROGRAMA FARMÁCIA BÁSICA	2.000,00	0,00	0,00	2.000,00
33 - OUTRAS DESPESAS CORRENTES	2.000,00	0,00	0,00	2.000,00
10.302.006.2.058 - MANUTENÇÃO DAS ATIVIDADES DA POLICLÍNICA REGIONAL DE SAÚDE - CONSÓRCIO RECONVALE	123.000,00	0,00	0,00	123.000,00
31 - PESSOAL E ENCARGOS SOCIAIS	68.000,00	0,00	0,00	68.000,00
33 - OUTRAS DESPESAS CORRENTES	55.000,00	0,00	0,00	55.000,00
10.122.006.2.059 - MANUTENÇÃO DAS ATIVIDADES DA SEDE DO CONSÓRCIO RECONVALE	5.550,00	0,00	0,00	5.550,00
31 - PESSOAL E ENCARGOS SOCIAIS	2.800,00	0,00	0,00	2.800,00
33 - OUTRAS DESPESAS CORRENTES	2.750,00	0,00	0,00	2.750,00
10.301.006.2.065 - MANUTENÇÃO DAS AÇÕES DOS PROGRAMAS QUE COMPÕEM O BLOCO DE ATENÇÃO BÁSICA (PAB-PSF-ACS-SB-PSE-PMAQ-NASF)	3.221.760,00	0,00	0,00	3.221.760,00
31 - PESSOAL E ENCARGOS SOCIAIS	1.442.400,00	0,00	0,00	1.442.400,00
33 - OUTRAS DESPESAS CORRENTES	1.674.360,00	0,00	0,00	1.674.360,00
44 - INVESTIMENTOS	105.000,00	0,00	0,00	105.000,00
10.304.006.2.069 - MANUTENÇÃO DO PROGRAMA DE VIGILÂNCIA SANITÁRIA	4.057,00	0,00	0,00	4.057,00
31 - PESSOAL E ENCARGOS SOCIAIS	605,00	0,00	0,00	605,00
33 - OUTRAS DESPESAS CORRENTES	3.352,00	0,00	0,00	3.352,00
44 - INVESTIMENTOS	100,00	0,00	0,00	100,00



PREFEITURA MUNICIPAL DE MILAGRES

Avenida João Leal Sales
Centro
MILAGRES - BA
CNPJ: 13.720.263/0001-17

Lei Orçamentária Anual de 2022

**PROGRAMA DE TRABALHO DE ÓRGÃOS E ENTIDADES
SEGURIDADE SOCIAL**

Recursos de todas as fontes em R\$ 1,00

Categoria de Programação Grupo de Despesa	Manutenção (Atividades)	Ampliação (Projetos)	Operações Especiais	Total
Poder: 02 - Poder Executivo				
Orgão: 3 - FUNDO MUNICIPAL DE SAÚDE DE MILAGRES				
10.305.006.2.070 - MANUTENÇÃO DAS AÇÕES DOS PROGRAMAS QUE COMPÕEM O BLOCO DE VIGILÂNCIA EM SAÚDE	283.230,00	0,00	0,00	283.230,00
31 - PESSOAL E ENCARGOS SOCIAIS	271.300,00	0,00	0,00	271.300,00
33 - OUTRAS DESPESAS CORRENTES	11.430,00	0,00	0,00	11.430,00
44 - INVESTIMENTOS	500,00	0,00	0,00	500,00
Total da Unidade	8.023.192,20	542.000,00	0,00	8.565.192,20
Total do Órgão	8.062.192,20	542.000,00	0,00	8.604.192,20



PREFEITURA MUNICIPAL DE MILAGRES

Avenida João Leal Sales
Centro
MILAGRES - BA
CNPJ: 13.720.263/0001-17

Lei Orçamentária Anual de 2022

**PROGRAMA DE TRABALHO DE ÓRGÃOS E ENTIDADES
SEGURIDADE SOCIAL**

Recursos de todas as fontes em R\$ 1,00

Categoria de Programação Grupo de Despesa	Manutenção (Atividades)	Ampliação (Projetos)	Operações Especiais	Total
Poder: 02 - Poder Executivo				
Orgão: 5 - FUNDO MUNICIPAL DE AÇÃO SOCIAL DE MILAGRES				
Unidade: 02.06.01 - SECRETARIA MUNICIPAL DE AÇÃO SOCIAL E TRABALHO				
08.122.007.2.060 - CESTA BÁSICA NOSSA	610.745,00	0,00	0,00	610.745,00
33 - OUTRAS DESPESAS CORRENTES	610.745,00	0,00	0,00	610.745,00
Total da Unidade	610.745,00	0,00	0,00	610.745,00
Unidade: 02.06.02 - FUNDO MUNICIPAL DE ASSISTÊNCIA SOCIAL				
08.244.007.2.024 - MANUTENÇÃO DAS AÇÕES DO BLOCO PROTEÇÃO SOCIAL BÁSICA (CRAS-SCFV-BPC)	269.845,00	0,00	0,00	269.845,00
31 - PESSOAL E ENCARGOS SOCIAIS	175.908,00	0,00	0,00	175.908,00
33 - OUTRAS DESPESAS CORRENTES	82.937,00	0,00	0,00	82.937,00
44 - INVESTIMENTOS	11.000,00	0,00	0,00	11.000,00
08.244.007.2.025 - MANUTENÇÃO DAS AÇÕES DO BLOCO GESTÃO DO CADUNICO/BF	12.702,00	0,00	0,00	12.702,00
31 - PESSOAL E ENCARGOS SOCIAIS	1.288,00	0,00	0,00	1.288,00
33 - OUTRAS DESPESAS CORRENTES	10.614,00	0,00	0,00	10.614,00
44 - INVESTIMENTOS	800,00	0,00	0,00	800,00
08.244.007.2.031 - MANUTENÇÃO DAS AÇÕES DO BLOCO DE PROTEÇÃO ESPECIAL	106.213,60	0,00	0,00	106.213,60
31 - PESSOAL E ENCARGOS SOCIAIS	61.691,60	0,00	0,00	61.691,60
33 - OUTRAS DESPESAS CORRENTES	39.419,00	0,00	0,00	39.419,00
44 - INVESTIMENTOS	5.103,00	0,00	0,00	5.103,00
08.244.007.2.047 - BENEFÍCIOS EVENTUAIS	17.765,00	0,00	0,00	17.765,00
33 - OUTRAS DESPESAS CORRENTES	17.765,00	0,00	0,00	17.765,00
08.122.003.2.051 - MANUTENÇÃO DAS ATIVIDADES DO FUNDO MUNICIPAL DE ASSISTÊNCIA SOCIAL	716.898,00	0,00	0,00	716.898,00
31 - PESSOAL E ENCARGOS SOCIAIS	386.580,00	0,00	0,00	386.580,00
33 - OUTRAS DESPESAS CORRENTES	324.818,00	0,00	0,00	324.818,00
44 - INVESTIMENTOS	5.500,00	0,00	0,00	5.500,00
08.244.007.2.054 - MANUTENÇÃO DAS AÇÕES COMPLEMENTARES E GESTÃO SUAS	10.576,00	0,00	0,00	10.576,00
33 - OUTRAS DESPESAS CORRENTES	9.576,00	0,00	0,00	9.576,00
44 - INVESTIMENTOS	1.000,00	0,00	0,00	1.000,00
08.244.007.2.056 - MANUTENÇÃO DO PROGRAMA PRIMEIRA INFÂNCIA	81.954,00	0,00	0,00	81.954,00
31 - PESSOAL E ENCARGOS SOCIAIS	66.560,00	0,00	0,00	66.560,00
33 - OUTRAS DESPESAS CORRENTES	14.394,00	0,00	0,00	14.394,00
44 - INVESTIMENTOS	1.000,00	0,00	0,00	1.000,00
08.122.007.2.057 - FORTALECIMENTO DO CONTROLE SOCIAL E EDUCAÇÃO PERMANENTE	17.126,00	0,00	0,00	17.126,00
33 - OUTRAS DESPESAS CORRENTES	14.014,00	0,00	0,00	14.014,00
44 - INVESTIMENTOS	3.112,00	0,00	0,00	3.112,00
Total da Unidade	1.233.079,60	0,00	0,00	1.233.079,60
Unidade: 02.06.03 - FUNDO MUNICIPAL DOS DIREITOS DA CRIANÇA E DO ADOLESCENTE				
08.244.007.2.027 - MANUTENÇÃO DAS AÇÕES DO FUNDO MUNICIPAL DOS DIREITOS DA CRIANÇA E DO ADOLESCENTE	8.400,00	0,00	0,00	8.400,00
31 - PESSOAL E ENCARGOS SOCIAIS	2.400,00	0,00	0,00	2.400,00
33 - OUTRAS DESPESAS CORRENTES	5.000,00	0,00	0,00	5.000,00
44 - INVESTIMENTOS	1.000,00	0,00	0,00	1.000,00
08.243.007.2.029 - MANUTENÇÃO DO CONSELHO TUTELAR	123.417,00	0,00	0,00	123.417,00
31 - PESSOAL E ENCARGOS SOCIAIS	113.928,00	0,00	0,00	113.928,00
33 - OUTRAS DESPESAS CORRENTES	8.489,00	0,00	0,00	8.489,00
44 - INVESTIMENTOS	1.000,00	0,00	0,00	1.000,00
Total da Unidade	131.817,00	0,00	0,00	131.817,00
Total do Órgão	1.975.641,60	0,00	0,00	1.975.641,60
Total Geral	10.037.833,80	542.000,00	0,00	10.579.833,80



PREFEITURA MUNICIPAL DE MILAGRES

Avenida João Leal Sales
Centro
MILAGRES - BA
CNPJ: 13.720.263/0001-17

Lei Orçamentária Anual de 2022
PROGRAMA DE TRABALHO DE ÓRGÃOS E ENTIDADES
ORÇAMENTO FISCAL

Recursos de todas as fontes em R\$ 1,00

Categoria de Programação Grupo de Despesa	Manutenção (Atividades)	Ampliação (Projetos)	Operações Especiais	Total
Poder: 01 - Poder Legislativo				
Orgão: 1 - CÂMARA MUNICIPAL				
Unidade: 01.01.01 - CÂMARA MUNICIPAL DE MILAGRES				
01.031.001.2.001 - MANUTENÇÃO DAS AÇÕES CÂMARA VEREADORES	1.225.000,00	0,00	0,00	1.225.000,00
31 - PESSOAL E ENCARGOS SOCIAIS	766.000,00	0,00	0,00	766.000,00
33 - OUTRAS DESPESAS CORRENTES	429.000,00	0,00	0,00	429.000,00
44 - INVESTIMENTOS	30.000,00	0,00	0,00	30.000,00
Total da Unidade	1.225.000,00	0,00	0,00	1.225.000,00
Total do Órgão	1.225.000,00	0,00	0,00	1.225.000,00



PREFEITURA MUNICIPAL DE MILAGRES

Avenida João Leal Sales
Centro
MILAGRES - BA
CNPJ: 13.720.263/0001-17

Lei Orçamentária Anual de 2022
PROGRAMA DE TRABALHO DE ÓRGÃOS E ENTIDADES
ORÇAMENTO FISCAL

Recursos de todas as fontes em R\$ 1,00

Categoria de Programação Grupo de Despesa	Manutenção (Atividades)	Ampliação (Projetos)	Operações Especiais	Total
Poder: 02 - Poder Executivo				
Orgão: 2 - PREFEITURA MUNICIPAL DE MILAGRES				
Unidade: 02.02.01 - GABINETE DO PREFEITO				
04.122.003.2.003 - MANUTENÇÃO DAS AÇÕES DOS GABINETES DO PREFEITO E VICE PREFEITO	453.800,00	0,00	0,00	453.800,00
31 - PESSOAL E ENCARGOS SOCIAIS	360.100,00	0,00	0,00	360.100,00
33 - OUTRAS DESPESAS CORRENTES	83.700,00	0,00	0,00	83.700,00
44 - INVESTIMENTOS	10.000,00	0,00	0,00	10.000,00
04.125.003.2.064 - MANUTENÇÃO DAS AÇÕES ADMINISTRATIVAS DO CONTROLE INTERNO	80.000,00	0,00	0,00	80.000,00
31 - PESSOAL E ENCARGOS SOCIAIS	72.000,00	0,00	0,00	72.000,00
33 - OUTRAS DESPESAS CORRENTES	4.000,00	0,00	0,00	4.000,00
44 - INVESTIMENTOS	4.000,00	0,00	0,00	4.000,00
Total da Unidade	533.800,00	0,00	0,00	533.800,00
Unidade: 02.03.01 - SECRETARIA MUNICIPAL DE ADMINISTRAÇÃO				
04.122.003.2.006 - MANUTENÇÃO DAS AÇÕES DA SECRETARIA MUNICIPAL DE ADMINISTRAÇÃO	1.441.468,39	0,00	0,00	1.441.468,39
31 - PESSOAL E ENCARGOS SOCIAIS	612.308,39	0,00	0,00	612.308,39
33 - OUTRAS DESPESAS CORRENTES	808.160,00	0,00	0,00	808.160,00
44 - INVESTIMENTOS	21.000,00	0,00	0,00	21.000,00
04.122.003.2.017 - VALORIZAÇÃO DO SERVIDOR PÚBLICO MUNICIPAL	20.020,00	0,00	0,00	20.020,00
33 - OUTRAS DESPESAS CORRENTES	20.020,00	0,00	0,00	20.020,00
04.122.003.2.073 - MANUTENÇÃO DAS AÇÕES DE CONSÓRCIOS	15.555,00	0,00	0,00	15.555,00
31 - PESSOAL E ENCARGOS SOCIAIS	100,00	0,00	0,00	100,00
33 - OUTRAS DESPESAS CORRENTES	14.455,00	0,00	0,00	14.455,00
44 - INVESTIMENTOS	1.000,00	0,00	0,00	1.000,00
Total da Unidade	1.477.043,39	0,00	0,00	1.477.043,39
Unidade: 02.04.01 - SECRETARIA MUNICIPAL DE FINANÇAS				
04.123.003.2.010 - MANUTENÇÃO DAS AÇÕES ADMINISTRATIVAS DA SECRETARIA MUNICIPAL DE FINANÇAS	603.507,00	0,00	0,00	603.507,00
31 - PESSOAL E ENCARGOS SOCIAIS	463.700,00	0,00	0,00	463.700,00
33 - OUTRAS DESPESAS CORRENTES	119.807,00	0,00	0,00	119.807,00
44 - INVESTIMENTOS	20.000,00	0,00	0,00	20.000,00
04.123.003.2.039 - ENCARGOS GERAIS DO MUNICÍPIO	747.600,00	0,00	0,00	747.600,00
31 - PESSOAL E ENCARGOS SOCIAIS	12.000,00	0,00	0,00	12.000,00
32 - JUROS E ENCARGOS DA DÍVIDA	1.306,00	0,00	0,00	1.306,00
33 - OUTRAS DESPESAS CORRENTES	177.266,00	0,00	0,00	177.266,00
46 - AMORTIZAÇÃO DA DÍVIDA	557.028,00	0,00	0,00	557.028,00
Total da Unidade	1.351.107,00	0,00	0,00	1.351.107,00
Unidade: 02.05.01 - SECRETARIA MUNICIPAL DE EDUCAÇÃO				
12.361.005.1.002 - CONSTRUÇÃO DE UNIDADES ESCOLARES	0,00	2.822.000,00	0,00	2.822.000,00
33 - OUTRAS DESPESAS CORRENTES	0,00	2.000,00	0,00	2.000,00
44 - INVESTIMENTOS	0,00	2.820.000,00	0,00	2.820.000,00
12.365.005.1.018 - CONSTRUÇÃO DE CRECHE	0,00	103.300,00	0,00	103.300,00
33 - OUTRAS DESPESAS CORRENTES	0,00	1.000,00	0,00	1.000,00
44 - INVESTIMENTOS	0,00	102.200,00	0,00	102.200,00
45 - INVERSÕES FINANCEIRAS	0,00	100,00	0,00	100,00
12.362.005.2.008 - APOIO AO ENSINO MÉDIO	14.621,60	0,00	0,00	14.621,60
31 - PESSOAL E ENCARGOS SOCIAIS	2.445,60	0,00	0,00	2.445,60
33 - OUTRAS DESPESAS CORRENTES	12.176,00	0,00	0,00	12.176,00
12.306.005.2.009 - MANUTENÇÃO DA MERENDA ESCOLAR	203.045,00	0,00	0,00	203.045,00
33 - OUTRAS DESPESAS CORRENTES	203.045,00	0,00	0,00	203.045,00
12.361.005.2.011 - CONSERVAÇÃO E REFORMA DE UNIDADES ESCOLARES	196.600,00	0,00	0,00	196.600,00
33 - OUTRAS DESPESAS CORRENTES	147.600,00	0,00	0,00	147.600,00
44 - INVESTIMENTOS	49.000,00	0,00	0,00	49.000,00



PREFEITURA MUNICIPAL DE MILAGRES

Avenida João Leal Sales
Centro
MILAGRES - BA
CNPJ: 13.720.263/0001-17

Lei Orçamentária Anual de 2022
PROGRAMA DE TRABALHO DE ÓRGÃOS E ENTIDADES
ORÇAMENTO FISCAL

Recursos de todas as fontes em R\$ 1,00

Categoria de Programação Grupo de Despesa	Manutenção (Atividades)	Ampliação (Projetos)	Operações Especiais	Total
Poder: 02 - Poder Executivo				
Orgão: 2 - PREFEITURA MUNICIPAL DE MILAGRES				
12.122.003.2.012 - MANUTENÇÃO DAS AÇÕES ADMINISTRATIVAS DA SECRETARIA MUNICIPAL DE EDUCAÇÃO.	481.890,00	0,00	0,00	481.890,00
31 - PESSOAL E ENCARGOS SOCIAIS	58.300,00	0,00	0,00	58.300,00
33 - OUTRAS DESPESAS CORRENTES	401.590,00	0,00	0,00	401.590,00
44 - INVESTIMENTOS	21.000,00	0,00	0,00	21.000,00
45 - INVERSÕES FINANCEIRAS	1.000,00	0,00	0,00	1.000,00
12.361.005.2.013 - MANUTENÇÃO DAS AÇÕES DO ENSINO FUNDAMENTAL.	10.694.042,00	0,00	0,00	10.694.042,00
31 - PESSOAL E ENCARGOS SOCIAIS	9.409.000,00	0,00	0,00	9.409.000,00
33 - OUTRAS DESPESAS CORRENTES	939.980,00	0,00	0,00	939.980,00
44 - INVESTIMENTOS	335.062,00	0,00	0,00	335.062,00
45 - INVERSÕES FINANCEIRAS	10.000,00	0,00	0,00	10.000,00
12.361.005.2.014 - MANUTENÇÃO DO PROGRAMA DINHEIRO DIRETO NA ESCOLA.	1.098,00	0,00	0,00	1.098,00
33 - OUTRAS DESPESAS CORRENTES	998,00	0,00	0,00	998,00
44 - INVESTIMENTOS	100,00	0,00	0,00	100,00
12.368.005.2.015 - MANUTENÇÃO DO PROGRAMA DE TRANSPORTE ESCOLAR	563.788,00	0,00	0,00	563.788,00
33 - OUTRAS DESPESAS CORRENTES	409.788,00	0,00	0,00	409.788,00
44 - INVESTIMENTOS	154.000,00	0,00	0,00	154.000,00
12.362.005.2.016 - IMPLEMENTAÇÃO DO CURSO PRÉ-VESTIBULAR SOCIAL	8.000,00	0,00	0,00	8.000,00
33 - OUTRAS DESPESAS CORRENTES	6.000,00	0,00	0,00	6.000,00
44 - INVESTIMENTOS	2.000,00	0,00	0,00	2.000,00
12.128.005.2.035 - FORMAÇÃO CONTINUADA DOS PROFISSIONAIS E SERVIDORES DA EDUCAÇÃO	116.000,00	0,00	0,00	116.000,00
33 - OUTRAS DESPESAS CORRENTES	116.000,00	0,00	0,00	116.000,00
12.365.005.2.045 - MANUTENÇÃO DE CRECHES E DO ENSINO INFANTIL	830.645,00	0,00	0,00	830.645,00
31 - PESSOAL E ENCARGOS SOCIAIS	711.645,00	0,00	0,00	711.645,00
33 - OUTRAS DESPESAS CORRENTES	112.000,00	0,00	0,00	112.000,00
44 - INVESTIMENTOS	7.000,00	0,00	0,00	7.000,00
12.122.005.2.053 - MANUTENÇÃO DOS CONSELHOS DE EDUCAÇÃO	4.000,00	0,00	0,00	4.000,00
33 - OUTRAS DESPESAS CORRENTES	4.000,00	0,00	0,00	4.000,00
Total da Unidade	13.113.729,60	2.925.300,00	0,00	16.039.029,60
Unidade: 02.06.12 - SECRETARIA DE CULTURA, ESPORTES E LAZER				
12.361.005.1.002 - CONSTRUÇÃO DE UNIDADES ESCOLARES	0,00	10.000,00	0,00	10.000,00
44 - INVESTIMENTOS	0,00	10.000,00	0,00	10.000,00
13.392.005.1.005 - REVITALIZAÇÃO DA BIBLIOTECA MUNICIPAL	0,00	54.500,00	0,00	54.500,00
33 - OUTRAS DESPESAS CORRENTES	0,00	4.500,00	0,00	4.500,00
44 - INVESTIMENTOS	0,00	50.000,00	0,00	50.000,00
27.812.004.1.006 - CONSTRUÇÃO E REFORMA DE QUADRAS POLIESPORTIVA	0,00	500.000,00	0,00	500.000,00
33 - OUTRAS DESPESAS CORRENTES	0,00	2.500,00	0,00	2.500,00
44 - INVESTIMENTOS	0,00	497.500,00	0,00	497.500,00
27.812.004.1.010 - CONSTRUÇÃO DO ESTÁDIO MUNICIPAL	0,00	200.000,00	0,00	200.000,00
44 - INVESTIMENTOS	0,00	200.000,00	0,00	200.000,00
13.392.004.2.018 - PROMOÇÃO DE EVENTOS E APOIO ÀS PRÁTICAS CULTURAIS E DE LAZER	1.424.250,00	0,00	0,00	1.424.250,00
33 - OUTRAS DESPESAS CORRENTES	1.424.250,00	0,00	0,00	1.424.250,00
13.392.003.2.028 - MANUTENÇÃO DAS ATIVIDADES DA SECRETARIA DE CULTURA, ESPORTE E LAZER	393.564,00	0,00	0,00	393.564,00
31 - PESSOAL E ENCARGOS SOCIAIS	325.133,00	0,00	0,00	325.133,00
33 - OUTRAS DESPESAS CORRENTES	66.431,00	0,00	0,00	66.431,00
44 - INVESTIMENTOS	2.000,00	0,00	0,00	2.000,00
27.812.004.2.046 - APOIO AO ESPORTE AMADOR	34.639,00	0,00	0,00	34.639,00
31 - PESSOAL E ENCARGOS SOCIAIS	2.541,00	0,00	0,00	2.541,00
33 - OUTRAS DESPESAS CORRENTES	31.098,00	0,00	0,00	31.098,00
44 - INVESTIMENTOS	1.000,00	0,00	0,00	1.000,00



PREFEITURA MUNICIPAL DE MILAGRES

Avenida João Leal Sales
Centro
MILAGRES - BA
CNPJ: 13.720.263/0001-17

Lei Orçamentária Anual de 2022
PROGRAMA DE TRABALHO DE ÓRGÃOS E ENTIDADES
ORÇAMENTO FISCAL

Recursos de todas as fontes em R\$ 1,00

Categoria de Programação Grupo de Despesa	Manutenção (Atividades)	Ampliação (Projetos)	Operações Especiais	Total
Poder: 02 - Poder Executivo				
Orgão: 2 - PREFEITURA MUNICIPAL DE MILAGRES				
Total da Unidade	1.852.453,00	764.500,00	0,00	2.616.953,00
Unidade: 02.07.01 - SECRETARIA MUNICIPAL DE OBRAS E SERVIÇOS PÚBLICOS				
15.451.009.1.004 - DRENAGEM E PAVIMENTAÇÃO DE VIAS PÚBLICAS	0,00	334.970,00	0,00	334.970,00
33 - OUTRAS DESPESAS CORRENTES	0,00	6.600,00	0,00	6.600,00
44 - INVESTIMENTOS	0,00	328.370,00	0,00	328.370,00
15.451.009.1.007 - RECAPEAMENTO ASFÁLTICO DE RUAS E AVENIDAS NO MUNICÍPIO.	0,00	456.379,00	0,00	456.379,00
33 - OUTRAS DESPESAS CORRENTES	0,00	2.500,00	0,00	2.500,00
44 - INVESTIMENTOS	0,00	453.879,00	0,00	453.879,00
16.482.009.1.009 - REFORMA E/OU MELHORIA DE CASAS POPULARES	0,00	12.400,00	0,00	12.400,00
33 - OUTRAS DESPESAS CORRENTES	0,00	10.400,00	0,00	10.400,00
44 - INVESTIMENTOS	0,00	2.000,00	0,00	2.000,00
17.512.009.1.011 - CONSTRUÇÃO DE ESGOTAMENTO SANITÁRIO	0,00	35.948,00	0,00	35.948,00
33 - OUTRAS DESPESAS CORRENTES	0,00	1.500,00	0,00	1.500,00
44 - INVESTIMENTOS	0,00	34.448,00	0,00	34.448,00
17.511.009.1.012 - AMPLIAÇÃO DO SISTEMA DE ABASTECIMENTO DE ÁGUA NOS POVOADOS DO MUNICÍPIO	0,00	264.062,00	0,00	264.062,00
33 - OUTRAS DESPESAS CORRENTES	0,00	1.632,00	0,00	1.632,00
44 - INVESTIMENTOS	0,00	262.430,00	0,00	262.430,00
15.451.009.1.015 - CONSTRUÇÃO DE PRAÇAS E BENS DE USO COMUM	0,00	301.205,00	0,00	301.205,00
44 - INVESTIMENTOS	0,00	297.705,00	0,00	297.705,00
45 - INVERSÕES FINANCEIRAS	0,00	3.500,00	0,00	3.500,00
04.122.009.1.020 - CONSTRUÇÃO DO CENTRO ADMINISTRATIVO DE MILAGRES	0,00	286.659,00	0,00	286.659,00
44 - INVESTIMENTOS	0,00	286.659,00	0,00	286.659,00
16.482.009.1.023 - CONSTRUÇÃO DE UNIDADES HABITACIONAIS	0,00	203.000,00	0,00	203.000,00
44 - INVESTIMENTOS	0,00	202.000,00	0,00	202.000,00
45 - INVERSÕES FINANCEIRAS	0,00	1.000,00	0,00	1.000,00
17.606.002.1.027 - IMPLANTAÇÃO DE SISTEMAS DE ABASTECIMENTO DE ÁGUA EM ÁREAS RURAIS	0,00	165.000,00	0,00	165.000,00
33 - OUTRAS DESPESAS CORRENTES	0,00	2.000,00	0,00	2.000,00
44 - INVESTIMENTOS	0,00	163.000,00	0,00	163.000,00
15.451.009.2.021 - RECUPERAÇÃO DE ESTRADAS VICINAIS	20.850,00	0,00	0,00	20.850,00
33 - OUTRAS DESPESAS CORRENTES	19.350,00	0,00	0,00	19.350,00
44 - INVESTIMENTOS	1.500,00	0,00	0,00	1.500,00
15.452.009.2.034 - MANUTENÇÃO DO SISTEMA DE ILUMINAÇÃO PÚBLICA	666.983,00	0,00	0,00	666.983,00
31 - PESSOAL E ENCARGOS SOCIAIS	42.333,00	0,00	0,00	42.333,00
33 - OUTRAS DESPESAS CORRENTES	623.950,00	0,00	0,00	623.950,00
44 - INVESTIMENTOS	700,00	0,00	0,00	700,00
15.451.009.2.036 - MANUTENÇÃO E REFORMA DE PRAÇAS, CEMITÉRIOS E BENS DE USO COMUM	34.523,00	0,00	0,00	34.523,00
33 - OUTRAS DESPESAS CORRENTES	13.923,00	0,00	0,00	13.923,00
44 - INVESTIMENTOS	20.600,00	0,00	0,00	20.600,00
15.451.009.2.037 - MANUTENÇÃO DE CALÇAMENTOS DA SEDE E POVOADOS	223.337,00	0,00	0,00	223.337,00
33 - OUTRAS DESPESAS CORRENTES	114.292,00	0,00	0,00	114.292,00
44 - INVESTIMENTOS	109.045,00	0,00	0,00	109.045,00
04.122.003.2.040 - MANUTENÇÃO DAS AÇÕES DA SECRETARIA DE OBRAS E SERVIÇOS PÚBLICOS	3.460.740,00	0,00	0,00	3.460.740,00
31 - PESSOAL E ENCARGOS SOCIAIS	2.008.245,00	0,00	0,00	2.008.245,00
33 - OUTRAS DESPESAS CORRENTES	1.418.937,00	0,00	0,00	1.418.937,00
44 - INVESTIMENTOS	33.558,00	0,00	0,00	33.558,00
15.452.009.2.041 - EFICIENTIZAÇÃO DO SISTEMA DE LIMPEZA PÚBLICA	433.970,00	0,00	0,00	433.970,00
33 - OUTRAS DESPESAS CORRENTES	433.970,00	0,00	0,00	433.970,00
15.452.009.2.043 - MANUTENÇÃO DO SISTEMA DE ABASTECIMENTO DE ÁGUA	53.400,00	0,00	0,00	53.400,00
33 - OUTRAS DESPESAS CORRENTES	53.400,00	0,00	0,00	53.400,00



PREFEITURA MUNICIPAL DE MILAGRES

Avenida João Leal Sales
Centro
MILAGRES - BA
CNPJ: 13.720.263/0001-17

Lei Orçamentária Anual de 2022
PROGRAMA DE TRABALHO DE ÓRGÃOS E ENTIDADES
ORÇAMENTO FISCAL

Recursos de todas as fontes em R\$ 1,00

Categoria de Programação Grupo de Despesa	Manutenção (Atividades)	Ampliação (Projetos)	Operações Especiais	Total
Poder: 02 - Poder Executivo				
Orgão: 2 - PREFEITURA MUNICIPAL DE MILAGRES				
Total da Unidade	4.893.803,00	2.059.623,00	0,00	6.953.426,00
Unidade: 02.08.01 - SECRETARIA MUNICIPAL DE TRANSPORTES				
26.782.003.2.049 - MANUTENÇÃO DAS ATIVIDADES DA SECRETARIA DE TRANSPORTE	781.241,00	0,00	0,00	781.241,00
31 - PESSOAL E ENCARGOS SOCIAIS	673.739,00	0,00	0,00	673.739,00
33 - OUTRAS DESPESAS CORRENTES	106.502,00	0,00	0,00	106.502,00
44 - INVESTIMENTOS	1.000,00	0,00	0,00	1.000,00
Total da Unidade	781.241,00	0,00	0,00	781.241,00
Unidade: 02.09.01 - SECRETARIA DE AGRICULTURA E DESENVOLVIMENTO ECONÔMICO				
20.608.008.2.019 - APOIO A AGRICULTURA SUSTENTÁVEL	113.399,00	0,00	0,00	113.399,00
31 - PESSOAL E ENCARGOS SOCIAIS	107.421,00	0,00	0,00	107.421,00
33 - OUTRAS DESPESAS CORRENTES	4.978,00	0,00	0,00	4.978,00
44 - INVESTIMENTOS	1.000,00	0,00	0,00	1.000,00
Total da Unidade	113.399,00	0,00	0,00	113.399,00
Unidade: 02.10.01 - SECRETARIA MUNICIPAL DO MEIO AMBIENTE				
18.541.008.1.013 - IMPLEMENTAÇÃO DO ATERRO SANITÁRIO	0,00	7.000,00	0,00	7.000,00
33 - OUTRAS DESPESAS CORRENTES	0,00	3.000,00	0,00	3.000,00
44 - INVESTIMENTOS	0,00	4.000,00	0,00	4.000,00
18.541.008.2.062 - MANUTENÇÃO DAS ATIVIDADES DA SECRETARIA DE MEIO AMBIENTE	156.693,00	0,00	0,00	156.693,00
31 - PESSOAL E ENCARGOS SOCIAIS	130.509,00	0,00	0,00	130.509,00
33 - OUTRAS DESPESAS CORRENTES	25.184,00	0,00	0,00	25.184,00
44 - INVESTIMENTOS	1.000,00	0,00	0,00	1.000,00
Total da Unidade	156.693,00	7.000,00	0,00	163.693,00
Unidade: 02.11.03 - SECRETARIA DE TURISMO				
13.392.002.2.005 - MANUTENÇÃO DAS AÇÕES DA SECRETARIA DE TURISMO	41.120,00	0,00	0,00	41.120,00
31 - PESSOAL E ENCARGOS SOCIAIS	33.120,00	0,00	0,00	33.120,00
33 - OUTRAS DESPESAS CORRENTES	6.000,00	0,00	0,00	6.000,00
44 - INVESTIMENTOS	2.000,00	0,00	0,00	2.000,00
Total da Unidade	41.120,00	0,00	0,00	41.120,00
Unidade: 02.12.01 - SECRETARIA DE SEGURANÇA PÚBLICA				
06.181.003.2.026 - MANUTENÇÃO DA SEGURANÇA PÚBLICA	374.715,00	0,00	0,00	374.715,00
31 - PESSOAL E ENCARGOS SOCIAIS	198.800,00	0,00	0,00	198.800,00
33 - OUTRAS DESPESAS CORRENTES	175.915,00	0,00	0,00	175.915,00
Total da Unidade	374.715,00	0,00	0,00	374.715,00
Unidade: 99.99.99 - RESERVA DE CONTIGÊNCIA				
99.999.999.9.999 - RESERVA DE CONTIGÊNCIA	90.731,21	0,00	0,00	90.731,21
99 - RESERVA DE CONTIGÊNCIA	90.731,21	0,00	0,00	90.731,21
Total da Unidade	90.731,21	0,00	0,00	90.731,21
Total do Órgão	24.779.835,20	5.756.423,00	0,00	30.536.258,20
Total Geral	26.004.835,20	5.756.423,00	0,00	31.761.258,20



PREFEITURA MUNICIPAL DE MILAGRES

AVENIDA JOÃO LEAL SALES

CENTRO

MILAGRES - BA

CNPJ: 13720263000117

Orçamento 2022

DEMONSTRATIVO DA DESPESA POR ÓRGÃOS E FUNÇÕES

		Valores em R\$			
		01	04	06	08
01.01.010	CÂMARA MUNICIPAL DE MILAGRES	1.225.000,00	0.00	0.00	0.00
02.02.010	GABINETE DO PREFEITO	0.00	533.800,00	0.00	0.00
02.03.010	SECRETARIA MUNICIPAL DE ADMINISTRAÇÃO	0.00	1.477.043,39	0.00	0.00
02.04.010	SECRETARIA MUNICIPAL DE FINANÇAS	0.00	1.351.107,00	0.00	0.00
02.05.010	SECRETARIA MUNICIPAL DE EDUCAÇÃO	0.00	0.00	0.00	0.00
02.06.010	SECRETARIA MUNICIPAL DE AÇÃO SOCIAL E TRABALHO	0.00	0.00	0.00	610.745,00
02.06.020	FUNDO MUNICIPAL DE ASSISTÊNCIA SOCIAL	0.00	0.00	0.00	1.233.079,60
02.06.030	FUNDO MUNICIPAL DOS DIREITOS DA CRIANÇA E DO ADOLESCENTE	0.00	0.00	0.00	131.817,00
02.06.120	SECRETARIA DE CULTURA, ESPORTES E LAZER	0.00	0.00	0.00	0.00
02.07.010	SECRETARIA MUNICIPAL DE OBRAS E SERVIÇOS PÚBLICOS	0.00	3.747.399,00	0.00	0.00
02.08.010	SECRETARIA MUNICIPAL DE TRANSPORTES	0.00	0.00	0.00	0.00
02.09.010	SECRETARIA DE AGRICULTURA E DESENVOLVIMENTO ECONÔM	0.00	0.00	0.00	0.00
02.10.010	SECRETARIA MUNICIPAL DO MEIO AMBIENTE	0.00	0.00	0.00	0.00
02.11.010	SECRETARIA MUNICIPAL DE SAÚDE	0.00	0.00	0.00	0.00
02.11.020	FUNDO MUNICIPAL DE SAÚDE	0.00	0.00	0.00	0.00
02.11.030	SECRETARIA DE TURISMO	0.00	0.00	0.00	0.00
02.12.010	SECRETARIA DE SEGURANÇA PÚBLICA	0.00	0.00	374.715,00	0.00
99.99.990	RESERVA DE CONTINGÊNCIA	0.00	0.00	0.00	0.00
Total Geral		1.225.000,00	7.109.349,39	374.715,00	1.975.641,60



PREFEITURA MUNICIPAL DE MILAGRES

AVENIDA JOÃO LEAL SALES
CENTRO
MILAGRES - BA
CNPJ: 13720263000117

Orçamento 2022

DEMONSTRATIVO DA DESPESA POR ÓRGÃOS E FUNÇÕES

		10	12	13
01.01.010	CÂMARA MUNICIPAL DE MILAGRES	0.00	0.00	0.00
02.02.010	GABINETE DO PREFEITO	0.00	0.00	0.00
02.03.010	SECRETARIA MUNICIPAL DE ADMINISTRAÇÃO	0.00	0.00	0.00
02.04.010	SECRETARIA MUNICIPAL DE FINANÇAS	0.00	0.00	0.00
02.05.010	SECRETARIA MUNICIPAL DE EDUCAÇÃO	0.00	16.039.029,60	0.00
02.06.010	SECRETARIA MUNICIPAL DE AÇÃO SOCIAL E TRABALHO	0.00	0.00	0.00
02.06.020	FUNDO MUNICIPAL DE ASSISTÊNCIA SOCIAL	0.00	0.00	0.00
02.06.030	FUNDO MUNICIPAL DOS DIREITOS DA CRIANÇA E DO ADOLESCENTE	0.00	0.00	0.00
02.06.120	SECRETARIA DE CULTURA, ESPORTES E LAZER	0.00	10.000,00	1.872.314,00
02.07.010	SECRETARIA MUNICIPAL DE OBRAS E SERVIÇOS PÚBLICOS	0.00	0.00	0.00
02.08.010	SECRETARIA MUNICIPAL DE TRANSPORTES	0.00	0.00	0.00
02.09.010	SECRETARIA DE AGRICULTURA E DESENVOLVIMENTO ECONÔM	0.00	0.00	0.00
02.10.010	SECRETARIA MUNICIPAL DO MEIO AMBIENTE	0.00	0.00	0.00
02.11.010	SECRETARIA MUNICIPAL DE SAÚDE	39.000,00	0.00	0.00
02.11.020	FUNDO MUNICIPAL DE SAÚDE	8.565.192,20	0.00	0.00
02.11.030	SECRETARIA DE TURISMO	0.00	0.00	41.120,00
02.12.010	SECRETARIA DE SEGURANÇA PÚBLICA	0.00	0.00	0.00
99.99.990	RESERVA DE CONTINGÊNCIA	0.00	0.00	0.00
Total Geral		8.604.192,20	16.049.029,60	1.913.434,00



PREFEITURA MUNICIPAL DE MILAGRES

AVENIDA JOÃO LEAL SALES

CENTRO

MILAGRES - BA

CNPJ: 13720263000117

Orçamento 2022

DEMONSTRATIVO DA DESPESA POR ÓRGÃOS E FUNÇÕES

		15	16	17	18
01.01.010	CÂMARA MUNICIPAL DE MILAGRES	0.00	0.00	0.00	0.00
02.02.010	GABINETE DO PREFEITO	0.00	0.00	0.00	0.00
02.03.010	SECRETARIA MUNICIPAL DE ADMINISTRAÇÃO	0.00	0.00	0.00	0.00
02.04.010	SECRETARIA MUNICIPAL DE FINANÇAS	0.00	0.00	0.00	0.00
02.05.010	SECRETARIA MUNICIPAL DE EDUCAÇÃO	0.00	0.00	0.00	0.00
02.06.010	SECRETARIA MUNICIPAL DE AÇÃO SOCIAL E TRABALHO	0.00	0.00	0.00	0.00
02.06.020	FUNDO MUNICIPAL DE ASSISTÊNCIA SOCIAL	0.00	0.00	0.00	0.00
02.06.030	FUNDO MUNICIPAL DOS DIREITOS DA CRIANÇA E DO ADOLESCENTE	0.00	0.00	0.00	0.00
02.06.120	SECRETARIA DE CULTURA, ESPORTES E LAZER	0.00	0.00	0.00	0.00
02.07.010	SECRETARIA MUNICIPAL DE OBRAS E SERVIÇOS PÚBLICOS	2.525.617,00	215.400,00	465.010,00	0.00
02.08.010	SECRETARIA MUNICIPAL DE TRANSPORTES	0.00	0.00	0.00	0.00
02.09.010	SECRETARIA DE AGRICULTURA E DESENVOLVIMENTO ECONÔM	0.00	0.00	0.00	0.00
02.10.010	SECRETARIA MUNICIPAL DO MEIO AMBIENTE	0.00	0.00	0.00	163.693,00
02.11.010	SECRETARIA MUNICIPAL DE SAÚDE	0.00	0.00	0.00	0.00
02.11.020	FUNDO MUNICIPAL DE SAÚDE	0.00	0.00	0.00	0.00
02.11.030	SECRETARIA DE TURISMO	0.00	0.00	0.00	0.00
02.12.010	SECRETARIA DE SEGURANÇA PÚBLICA	0.00	0.00	0.00	0.00
99.99.990	RESERVA DE CONTINGÊNCIA	0.00	0.00	0.00	0.00
Total Geral		2.525.617,00	215.400,00	465.010,00	163.693,00



PREFEITURA MUNICIPAL DE MILAGRES

AVENIDA JOÃO LEAL SALES
CENTRO
MILAGRES - BA
CNPJ: 13720263000117

Orçamento 2022

DEMONSTRATIVO DA DESPESA POR ÓRGÃOS E FUNÇÕES

		20	26	27	99
01.01.010	CÂMARA MUNICIPAL DE MILAGRES	0.00	0.00	0.00	0.00
02.02.010	GABINETE DO PREFEITO	0.00	0.00	0.00	0.00
02.03.010	SECRETARIA MUNICIPAL DE ADMINISTRAÇÃO	0.00	0.00	0.00	0.00
02.04.010	SECRETARIA MUNICIPAL DE FINANÇAS	0.00	0.00	0.00	0.00
02.05.010	SECRETARIA MUNICIPAL DE EDUCAÇÃO	0.00	0.00	0.00	0.00
02.06.010	SECRETARIA MUNICIPAL DE AÇÃO SOCIAL E TRABALHO	0.00	0.00	0.00	0.00
02.06.020	FUNDO MUNICIPAL DE ASSISTÊNCIA SOCIAL	0.00	0.00	0.00	0.00
02.06.030	FUNDO MUNICIPAL DOS DIREITOS DA CRIANÇA E DO ADOLESCENTE	0.00	0.00	0.00	0.00
02.06.120	SECRETARIA DE CULTURA, ESPORTES E LAZER	0.00	0.00	734.639,00	0.00
02.07.010	SECRETARIA MUNICIPAL DE OBRAS E SERVIÇOS PÚBLICOS	0.00	0.00	0.00	0.00
02.08.010	SECRETARIA MUNICIPAL DE TRANSPORTES	0.00	781.241,00	0.00	0.00
02.09.010	SECRETARIA DE AGRICULTURA E DESENVOLVIMENTO ECONÔM	113.399,00	0.00	0.00	0.00
02.10.010	SECRETARIA MUNICIPAL DO MEIO AMBIENTE	0.00	0.00	0.00	0.00
02.11.010	SECRETARIA MUNICIPAL DE SAÚDE	0.00	0.00	0.00	0.00
02.11.020	FUNDO MUNICIPAL DE SAÚDE	0.00	0.00	0.00	0.00
02.11.030	SECRETARIA DE TURISMO	0.00	0.00	0.00	0.00
02.12.010	SECRETARIA DE SEGURANÇA PÚBLICA	0.00	0.00	0.00	0.00
99.99.990	RESERVA DE CONTINGÊNCIA	0.00	0.00	0.00	90.731,21
Total Geral		113.399,00	781.241,00	734.639,00	90.731,21



PREFEITURA MUNICIPAL DE MILAGRES

AVENIDA JOÃO LEAL SALES

CENTRO

MILAGRES - BA

CNPJ: 13720263000117

Orçamento 2022

DEMONSTRATIVO DA DESPESA POR ÓRGÃOS E FUNÇÕES

		Total Geral
01.01.010	CÂMARA MUNICIPAL DE MILAGRES	1.225.000,00
02.02.010	GABINETE DO PREFEITO	533.800,00
02.03.010	SECRETARIA MUNICIPAL DE ADMINISTRAÇÃO	1.477.043,39
02.04.010	SECRETARIA MUNICIPAL DE FINANÇAS	1.351.107,00
02.05.010	SECRETARIA MUNICIPAL DE EDUCAÇÃO	16.039.029,60
02.06.010	SECRETARIA MUNICIPAL DE AÇÃO SOCIAL E TRABALHO	610.745,00
02.06.020	FUNDO MUNICIPAL DE ASSISTÊNCIA SOCIAL	1.233.079,60
02.06.030	FUNDO MUNICIPAL DOS DIREITOS DA CRIANÇA E DO ADOLESCENTE	131.817,00
02.06.120	SECRETARIA DE CULTURA, ESPORTES E LAZER	2.616.953,00
02.07.010	SECRETARIA MUNICIPAL DE OBRAS E SERVIÇOS PÚBLICOS	6.953.426,00
02.08.010	SECRETARIA MUNICIPAL DE TRANSPORTES	781.241,00
02.09.010	SECRETARIA DE AGRICULTURA E DESENVOLVIMENTO ECONÔM	113.399,00
02.10.010	SECRETARIA MUNICIPAL DO MEIO AMBIENTE	163.693,00
02.11.010	SECRETARIA MUNICIPAL DE SAÚDE	39.000,00
02.11.020	FUNDO MUNICIPAL DE SAÚDE	8.565.192,20
02.11.030	SECRETARIA DE TURISMO	41.120,00
02.12.010	SECRETARIA DE SEGURANÇA PÚBLICA	374.715,00
99.99.990	RESERVA DE CONTINGÊNCIA	90.731,21
Total Geral		42.341.092,00



PREFEITURA MUNICIPAL DE MILAGRES

AVENIDA JOÃO LEAL SALES
CENTRO
MILAGRES - BA
CNPJ: 13720263000117

Orçamento 2022
Resumo Geral da Despesa

Valores expressos em R\$

Código	Especificação	Elemento	Modalidade	Categoria Econômica
3.0.0.0.00.00.00.00	DESPESAS CORRENTES			34.388.941,58
3.1.0.0.00.00.00.00	PESSOAL E ENCARGOS SOCIAIS			20.672.051,59
3.1.9.0.00.00.00.00	APLICAÇÕES DIRETAS		20.601.251,59	
3.2.0.0.00.00.00.00	Juros e Encargos da Dívida			1.306,00
3.2.9.0.00.00.00.00	APLICAÇÕES DIRETAS		1.306,00	
3.3.0.0.00.00.00.00	OUTRAS DESPESAS CORRENTES			13.715.583,99
3.3.5.0.00.00.00.00	TRANSF. INSTITUIÇÕES PRIVADAS SEM FINS LUC		2.300,00	
3.3.9.0.00.00.00.00	APLICAÇÕES DIRETAS		13.642.078,99	
4.0.0.0.00.00.00.00	DESPESAS DE CAPITAL			7.861.419,21
4.4.0.0.00.00.00.00	INVESTIMENTOS			7.288.791,21
4.4.9.0.00.00.00.00	APLICAÇÕES DIRETAS		7.287.791,21	
4.5.0.0.00.00.00.00	INVERSÕES FINANCEIRAS			15.600,00
4.5.9.0.00.00.00.00	APLICAÇÕES DIRETAS		15.600,00	
4.6.0.0.00.00.00.00	AMORTIZAÇÃO DA DÍVIDA			557.028,00
4.6.9.0.00.00.00.00	APLICAÇÕES DIRETAS		557.028,00	
9.0.0.0.00.00.00.00	RESERVA DE CONTINGÊNCIA.			90.731,21
9.9.0.0.00.00.00.00	RESERVA DE CONTINGÊNCIA			90.731,21
9.9.9.9.00.00.00.00	RESERVA DE CONTINGENCIA.		90.731,21	
Total:				42.341.092,00



PREFEITURA MUNICIPAL DE MILAGRES

AVENIDA JOÃO LEAL SALES

CENTRO

MILAGRES - BA

CNPJ: 13720263000117

Orçamento 2022
Despesa por Unidade

Valores Expressos em R\$

Código	Especificação	Elemento	Modalidade	Grupo	Categoria
UNIDADE:010101	CÂMARA MUNICIPAL DE MILAGRES				
3.0.0.0.00.00.00.00	DESPESAS CORRENTES				1.195.000,00
3.1.0.0.00.00.00.00	PESSOAL E ENCARGOS SOCIAIS			766.000,00	
3.1.9.0.00.00.00.00	APLICAÇÕES DIRETAS		766.000,00		
3.3.0.0.00.00.00.00	OUTRAS DESPESAS CORRENTES			429.000,00	
3.3.9.0.00.00.00.00	APLICAÇÕES DIRETAS		429.000,00		
4.0.0.0.00.00.00.00	DESPESAS DE CAPITAL				30.000,00
4.4.0.0.00.00.00.00	INVESTIMENTOS			30.000,00	
4.4.9.0.00.00.00.00	APLICAÇÕES DIRETAS		30.000,00		
				Total:	1.225.000,00



PREFEITURA MUNICIPAL DE MILAGRES

AVENIDA JOÃO LEAL SALES

CENTRO

MILAGRES - BA

CNPJ: 13720263000117

Orçamento 2022
Despesa por Unidade

Valores Expressos em R\$					
Código	Especificação	Elemento	Modalidade	Grupo	Categoria
UNIDADE:020201	GABINETE DO PREFEITO				
3.0.0.0.00.00.00.00	DESPESAS CORRENTES				519.800,00
3.1.0.0.00.00.00.00	PESSOAL E ENCARGOS SOCIAIS			432.100,00	
3.1.9.0.00.00.00.00	APLICAÇÕES DIRETAS		432.100,00		
3.3.0.0.00.00.00.00	OUTRAS DESPESAS CORRENTES			87.700,00	
3.3.9.0.00.00.00.00	APLICAÇÕES DIRETAS		87.700,00		
4.0.0.0.00.00.00.00	DESPESAS DE CAPITAL				14.000,00
4.4.0.0.00.00.00.00	INVESTIMENTOS			14.000,00	
4.4.9.0.00.00.00.00	APLICAÇÕES DIRETAS		14.000,00		
				Total:	533.800,00



PREFEITURA MUNICIPAL DE MILAGRES

AVENIDA JOÃO LEAL SALES

CENTRO

MILAGRES - BA

CNPJ: 13720263000117

Orçamento 2022
Despesa por Unidade

Valores Expressos em R\$

Código	Especificação	Elemento	Modalidade	Grupo	Categoria
UNIDADE:020301	SECRETARIA MUNICIPAL DE ADMINISTRAÇÃO				
3.0.0.0.00.00.00.00	DESPESAS CORRENTES				1.455.043,39
3.1.0.0.00.00.00.00	PESSOAL E ENCARGOS SOCIAIS			612.408,39	
3.1.9.0.00.00.00.00	APLICAÇÕES DIRETAS		612.408,39		
3.3.0.0.00.00.00.00	OUTRAS DESPESAS CORRENTES			842.635,00	
3.3.5.0.00.00.00.00	TRANSF. INSTITUIÇÕES PRIVADAS SEM FINS LUCRATIV		100,00		
3.3.9.0.00.00.00.00	APLICAÇÕES DIRETAS		829.080,00		
4.0.0.0.00.00.00.00	DESPESAS DE CAPITAL				22.000,00
4.4.0.0.00.00.00.00	INVESTIMENTOS			22.000,00	
4.4.9.0.00.00.00.00	APLICAÇÕES DIRETAS		21.000,00		
				Total:	1.477.043,39



PREFEITURA MUNICIPAL DE MILAGRES

AVENIDA JOÃO LEAL SALES
CENTRO
MILAGRES - BA
CNPJ: 13720263000117

Orçamento 2022
Despesa por Unidade

Valores Expressos em R\$

Código	Especificação	Elemento	Modalidade	Grupo	Categoria
UNIDADE:020401	SECRETARIA MUNICIPAL DE FINANÇAS				
3.0.0.0.00.00.00.00	DESPESAS CORRENTES				774.079,00
3.1.0.0.00.00.00.00	PESSOAL E ENCARGOS SOCIAIS			475.700,00	
3.1.9.0.00.00.00.00	APLICAÇÕES DIRETAS		475.700,00		
3.2.0.0.00.00.00.00	Juros e Encargos da Dívida			1.306,00	
3.2.9.0.00.00.00.00	APLICAÇÕES DIRETAS		1.306,00		
3.3.0.0.00.00.00.00	OUTRAS DESPESAS CORRENTES			297.073,00	
3.3.9.0.00.00.00.00	APLICAÇÕES DIRETAS		297.073,00		
4.0.0.0.00.00.00.00	DESPESAS DE CAPITAL				577.028,00
4.4.0.0.00.00.00.00	INVESTIMENTOS			20.000,00	
4.4.9.0.00.00.00.00	APLICAÇÕES DIRETAS		20.000,00		
4.6.0.0.00.00.00.00	AMORTIZAÇÃO DA DIVIDA			557.028,00	
4.6.9.0.00.00.00.00	APLICAÇÕES DIRETAS		557.028,00		
				Total:	1.351.107,00



PREFEITURA MUNICIPAL DE MILAGRES

AVENIDA JOÃO LEAL SALES

CENTRO

MILAGRES - BA

CNPJ: 13720263000117

Orçamento 2022
Despesa por Unidade

Valores Expressos em R\$

Código	Especificação	Elemento	Modalidade	Grupo	Categoria
UNIDADE:020501	SECRETARIA MUNICIPAL DE EDUCAÇÃO				
3.0.0.0.00.00.00.00	DESPESAS CORRENTES				12.537.567,60
3.1.0.0.00.00.00.00	PESSOAL E ENCARGOS SOCIAIS			10.181.390,60	
3.1.9.0.00.00.00.00	APLICAÇÕES DIRETAS		10.181.390,60		
3.3.0.0.00.00.00.00	OUTRAS DESPESAS CORRENTES			2.356.177,00	
3.3.5.0.00.00.00.00	TRANSF. INSTITUIÇÕES PRIVADAS SEM FINS LUCRATIV		2.100,00		
3.3.9.0.00.00.00.00	APLICAÇÕES DIRETAS		2.354.077,00		
4.0.0.0.00.00.00.00	DESPESAS DE CAPITAL				3.501.462,00
4.4.0.0.00.00.00.00	INVESTIMENTOS			3.490.362,00	
4.4.9.0.00.00.00.00	APLICAÇÕES DIRETAS		3.490.362,00		
4.5.0.0.00.00.00.00	INVERSÕES FINANCEIRAS			11.100,00	
4.5.9.0.00.00.00.00	APLICAÇÕES DIRETAS		11.100,00		
				Total:	16.039.029,60



PREFEITURA MUNICIPAL DE MILAGRES

AVENIDA JOÃO LEAL SALES
CENTRO
MILAGRES - BA
CNPJ: 13720263000117

Orçamento 2022
Despesa por Unidade

Valores Expressos em R\$					
Código	Especificação	Elemento	Modalidade	Grupo	Categoria
UNIDADE:020601	SECRETARIA MUNICIPAL DE AÇÃO SOCIAL E TRABALHO				
3.0.0.0.00.00.00.00	DESPESAS CORRENTES				610.745,00
3.3.0.0.00.00.00.00	OUTRAS DESPESAS CORRENTES			610.745,00	
3.3.9.0.00.00.00.00	APLICAÇÕES DIRETAS		610.745,00		
				Total:	610.745,00



PREFEITURA MUNICIPAL DE MILAGRES

AVENIDA JOÃO LEAL SALES

CENTRO

MILAGRES - BA

CNPJ: 13720263000117

Orçamento 2022
Despesa por Unidade

Valores Expressos em R\$

Código	Especificação	Elemento	Modalidade	Grupo	Categoria
UNIDADE:020602	FUNDO MUNICIPAL DE ASSISTÊNCIA SOCIAL				
3.0.0.0.00.00.00.00	DESPESAS CORRENTES				1.205.564,60
3.1.0.0.00.00.00.00	PESSOAL E ENCARGOS SOCIAIS			692.027,60	
3.1.9.0.00.00.00.00	APLICAÇÕES DIRETAS		692.027,60		
3.3.0.0.00.00.00.00	OUTRAS DESPESAS CORRENTES			513.537,00	
3.3.9.0.00.00.00.00	APLICAÇÕES DIRETAS		513.537,00		
4.0.0.0.00.00.00.00	DESPESAS DE CAPITAL				27.515,00
4.4.0.0.00.00.00.00	INVESTIMENTOS			27.515,00	
4.4.9.0.00.00.00.00	APLICAÇÕES DIRETAS		27.515,00		
				Total:	1.233.079,60



PREFEITURA MUNICIPAL DE MILAGRES

AVENIDA JOÃO LEAL SALES
CENTRO
MILAGRES - BA
CNPJ: 13720263000117

Orçamento 2022
Despesa por Unidade

Valores Expressos em R\$					
Código	Especificação	Elemento	Modalidade	Grupo	Categoria
UNIDADE:020603	FUNDO MUNICIPAL DOS DIREITOS DA CRIANÇA E DO ADOLESCENTE				
3.0.0.0.00.00.00.00	DESPESAS CORRENTES				129.817,00
3.1.0.0.00.00.00.00	PESSOAL E ENCARGOS SOCIAIS			116.328,00	
3.1.9.0.00.00.00.00	APLICAÇÕES DIRETAS		116.328,00		
3.3.0.0.00.00.00.00	OUTRAS DESPESAS CORRENTES			13.489,00	
3.3.9.0.00.00.00.00	APLICAÇÕES DIRETAS		13.489,00		
4.0.0.0.00.00.00.00	DESPESAS DE CAPITAL				2.000,00
4.4.0.0.00.00.00.00	INVESTIMENTOS			2.000,00	
4.4.9.0.00.00.00.00	APLICAÇÕES DIRETAS		2.000,00		
				Total:	131.817,00



PREFEITURA MUNICIPAL DE MILAGRES

AVENIDA JOÃO LEAL SALES

CENTRO

MILAGRES - BA

CNPJ: 13720263000117

Orçamento 2022
Despesa por Unidade

Valores Expressos em R\$

Código	Especificação	Elemento	Modalidade	Grupo	Categoria
UNIDADE:020612	SECRETARIA DE CULTURA, ESPORTES E LAZER				
3.0.0.0.00.00.00.00	DESPESAS CORRENTES				1.856.453,00
3.1.0.0.00.00.00.00	PESSOAL E ENCARGOS SOCIAIS			327.674,00	
3.1.9.0.00.00.00.00	APLICAÇÕES DIRETAS		327.674,00		
3.3.0.0.00.00.00.00	OUTRAS DESPESAS CORRENTES			1.528.779,00	
3.3.9.0.00.00.00.00	APLICAÇÕES DIRETAS		1.528.779,00		
4.0.0.0.00.00.00.00	DESPESAS DE CAPITAL				760.500,00
4.4.0.0.00.00.00.00	INVESTIMENTOS			760.500,00	
4.4.9.0.00.00.00.00	APLICAÇÕES DIRETAS		760.500,00		
				Total:	2.616.953,00



PREFEITURA MUNICIPAL DE MILAGRES

AVENIDA JOÃO LEAL SALES
CENTRO
MILAGRES - BA
CNPJ: 13720263000117

Orçamento 2022
Despesa por Unidade

Valores Expressos em R\$

Código	Especificação	Elemento	Modalidade	Grupo	Categoria
UNIDADE:020701	SECRETARIA MUNICIPAL DE OBRAS E SERVIÇOS PÚBLICOS				
3.0.0.0.00.00.00.00	DESPESAS CORRENTES				4.753.032,00
3.1.0.0.00.00.00.00	PESSOAL E ENCARGOS SOCIAIS			2.050.578,00	
3.1.9.0.00.00.00.00	APLICAÇÕES DIRETAS		2.050.578,00		
3.3.0.0.00.00.00.00	OUTRAS DESPESAS CORRENTES			2.702.454,00	
3.3.9.0.00.00.00.00	APLICAÇÕES DIRETAS		2.702.454,00		
4.0.0.0.00.00.00.00	DESPESAS DE CAPITAL				2.200.394,00
4.4.0.0.00.00.00.00	INVESTIMENTOS			2.195.894,00	
4.4.9.0.00.00.00.00	APLICAÇÕES DIRETAS		2.195.894,00		
4.5.0.0.00.00.00.00	INVERSÕES FINANCEIRAS			4.500,00	
4.5.9.0.00.00.00.00	APLICAÇÕES DIRETAS		4.500,00		
				Total:	6.953.426,00



PREFEITURA MUNICIPAL DE MILAGRES

AVENIDA JOÃO LEAL SALES

CENTRO

MILAGRES - BA

CNPJ: 13720263000117

Orçamento 2022
Despesa por Unidade

Valores Expressos em R\$

Código	Especificação	Elemento	Modalidade	Grupo	Categoria
UNIDADE:020801	SECRETARIA MUNICIPAL DE TRANSPORTES				
3.0.0.0.00.00.00.00	DESPESAS CORRENTES				780.241,00
3.1.0.0.00.00.00.00	PESSOAL E ENCARGOS SOCIAIS			673.739,00	
3.1.9.0.00.00.00.00	APLICAÇÕES DIRETAS		673.739,00		
3.3.0.0.00.00.00.00	OUTRAS DESPESAS CORRENTES			106.502,00	
3.3.9.0.00.00.00.00	APLICAÇÕES DIRETAS		106.502,00		
4.0.0.0.00.00.00.00	DESPESAS DE CAPITAL				1.000,00
4.4.0.0.00.00.00.00	INVESTIMENTOS			1.000,00	
4.4.9.0.00.00.00.00	APLICAÇÕES DIRETAS		1.000,00		
				Total:	781.241,00



PREFEITURA MUNICIPAL DE MILAGRES

AVENIDA JOÃO LEAL SALES
CENTRO
MILAGRES - BA
CNPJ: 13720263000117

Orçamento 2022
Despesa por Unidade

Valores Expressos em R\$					
Código	Especificação	Elemento	Modalidade	Grupo	Categoria
UNIDADE:020901	SECRETARIA DE AGRICULTURA E DESENVOLVIMENTO ECONÔMICO				
3.0.0.0.00.00.00.00	DESPESAS CORRENTES				112.399,00
3.1.0.0.00.00.00.00	PESSOAL E ENCARGOS SOCIAIS			107.421,00	
3.1.9.0.00.00.00.00	APLICAÇÕES DIRETAS		107.421,00		
3.3.0.0.00.00.00.00	OUTRAS DESPESAS CORRENTES			4.978,00	
3.3.9.0.00.00.00.00	APLICAÇÕES DIRETAS		4.978,00		
4.0.0.0.00.00.00.00	DESPESAS DE CAPITAL				1.000,00
4.4.0.0.00.00.00.00	INVESTIMENTOS			1.000,00	
4.4.9.0.00.00.00.00	APLICAÇÕES DIRETAS		1.000,00		
Total:					113.399,00



PREFEITURA MUNICIPAL DE MILAGRES

AVENIDA JOÃO LEAL SALES

CENTRO

MILAGRES - BA

CNPJ: 13720263000117

Orçamento 2022
Despesa por Unidade

Valores Expressos em R\$

Código	Especificação	Elemento	Modalidade	Grupo	Categoria
UNIDADE:021001	SECRETARIA MUNICIPAL DO MEIO AMBIENTE				
3.0.0.0.00.00.00.00	DESPESAS CORRENTES				158.693,00
3.1.0.0.00.00.00.00	PESSOAL E ENCARGOS SOCIAIS			130.509,00	
3.1.9.0.00.00.00.00	APLICAÇÕES DIRETAS		130.509,00		
3.3.0.0.00.00.00.00	OUTRAS DESPESAS CORRENTES			28.184,00	
3.3.9.0.00.00.00.00	APLICAÇÕES DIRETAS		28.184,00		
4.0.0.0.00.00.00.00	DESPESAS DE CAPITAL				5.000,00
4.4.0.0.00.00.00.00	INVESTIMENTOS			5.000,00	
4.4.9.0.00.00.00.00	APLICAÇÕES DIRETAS		5.000,00		
				Total:	163.693,00



PREFEITURA MUNICIPAL DE MILAGRES

AVENIDA JOÃO LEAL SALES

CENTRO

MILAGRES - BA

CNPJ: 13720263000117

Orçamento 2022
Despesa por Unidade

Valores Expressos em R\$					
Código	Especificação	Elemento	Modalidade	Grupo	Categoria
UNIDADE:021101	SECRETARIA MUNICIPAL DE SAÚDE				
3.0.0.0.00.00.00.00	DESPESAS CORRENTES				29.000,00
3.1.0.0.00.00.00.00	PESSOAL E ENCARGOS SOCIAIS			6.000,00	
3.1.9.0.00.00.00.00	APLICAÇÕES DIRETAS		6.000,00		
3.3.0.0.00.00.00.00	OUTRAS DESPESAS CORRENTES			23.000,00	
3.3.9.0.00.00.00.00	APLICAÇÕES DIRETAS		23.000,00		
4.0.0.0.00.00.00.00	DESPESAS DE CAPITAL				10.000,00
4.4.0.0.00.00.00.00	INVESTIMENTOS			10.000,00	
4.4.9.0.00.00.00.00	APLICAÇÕES DIRETAS		10.000,00		
				Total:	39.000,00



PREFEITURA MUNICIPAL DE MILAGRES

AVENIDA JOÃO LEAL SALES

CENTRO

MILAGRES - BA

CNPJ: 13720263000117

Orçamento 2022
Despesa por Unidade

Valores Expressos em R\$

Código	Especificação	Elemento	Modalidade	Grupo	Categoria
UNIDADE:021102	FUNDO MUNICIPAL DE SAÚDE				
3.0.0.0.00.00.00.00	DESPESAS CORRENTES				7.857.671,99
3.1.0.0.00.00.00.00	PESSOAL E ENCARGOS SOCIAIS			3.868.256,00	
3.1.9.0.00.00.00.00	APLICAÇÕES DIRETAS		3.797.456,00		
3.3.0.0.00.00.00.00	OUTRAS DESPESAS CORRENTES			3.989.415,99	
3.3.5.0.00.00.00.00	TRANSF. INSTITUIÇÕES PRIVADAS SEM FINS LUCRATIV		100,00		
3.3.9.0.00.00.00.00	APLICAÇÕES DIRETAS		3.931.565,99		
4.0.0.0.00.00.00.00	DESPESAS DE CAPITAL				707.520,21
4.4.0.0.00.00.00.00	INVESTIMENTOS			707.520,21	
4.4.9.0.00.00.00.00	APLICAÇÕES DIRETAS		707.520,21		
				Total:	8.565.192,20



PREFEITURA MUNICIPAL DE MILAGRES

AVENIDA JOÃO LEAL SALES

CENTRO

MILAGRES - BA

CNPJ: 13720263000117

Orçamento 2022
Despesa por Unidade

Valores Expressos em R\$					
Código	Especificação	Elemento	Modalidade	Grupo	Categoria
UNIDADE:021103	SECRETARIA DE TURISMO				
3.0.0.0.00.00.00.00	DESPESAS CORRENTES				39.120,00
3.1.0.0.00.00.00.00	PESSOAL E ENCARGOS SOCIAIS			33.120,00	
3.1.9.0.00.00.00.00	APLICAÇÕES DIRETAS		33.120,00		
3.3.0.0.00.00.00.00	OUTRAS DESPESAS CORRENTES			6.000,00	
3.3.9.0.00.00.00.00	APLICAÇÕES DIRETAS		6.000,00		
4.0.0.0.00.00.00.00	DESPESAS DE CAPITAL				2.000,00
4.4.0.0.00.00.00.00	INVESTIMENTOS			2.000,00	
4.4.9.0.00.00.00.00	APLICAÇÕES DIRETAS		2.000,00		
				Total:	41.120,00



PREFEITURA MUNICIPAL DE MILAGRES

AVENIDA JOÃO LEAL SALES

CENTRO

MILAGRES - BA

CNPJ: 13720263000117

Orçamento 2022
Despesa por Unidade

Valores Expressos em R\$

Código	Especificação	Elemento	Modalidade	Grupo	Categoria
UNIDADE:021201	SECRETARIA DE SEGURANÇA PÚBLICA				
3.0.0.0.00.00.00.00	DESPESAS CORRENTES				374.715,00
3.1.0.0.00.00.00.00	PESSOAL E ENCARGOS SOCIAIS			198.800,00	
3.1.9.0.00.00.00.00	APLICAÇÕES DIRETAS		198.800,00		
3.3.0.0.00.00.00.00	OUTRAS DESPESAS CORRENTES			175.915,00	
3.3.9.0.00.00.00.00	APLICAÇÕES DIRETAS		175.915,00		
				Total:	374.715,00



PREFEITURA MUNICIPAL DE MILAGRES

AVENIDA JOÃO LEAL SALES
CENTRO
MILAGRES - BA
CNPJ: 13720263000117

Orçamento 2022
Despesa por Unidade

Valores Expressos em R\$

Código	Especificação	Elemento	Modalidade	Grupo	Categoria
UNIDADE:999999	RESERVA DE CONTIGÊNCIA				
9.0.0.0.00.00.00.00	RESERVA DE CONTINGÊNCIA.				90.731,21
9.9.0.0.00.00.00.00	RESERVA DE CONTINGÊNCIA			90.731,21	
9.9.9.0.00.00.00.00	RESERVA DE CONTINGENCIA.	90.731,21			
				Total:	90.731,21

				Total Geral:	R\$42.341.092,00
--	--	--	--	---------------------	-------------------------



PREFEITURA MUNICIPAL DE MILAGRES

AVENIDA JOÃO LEAL SALES

CENTRO

MILAGRES - BA

CNPJ: 13.720.263/0001-17

Anexo VI, da Lei Nº 4.320/64 - Orçamento 2022

Programa de Trabalho

Valores expressos em R\$				
Código	Especificação	Atividade	Projeto	Total Fixado
Órgão: 1 - CÂMARA MUNICIPAL				
Unidade: 010101 - CÂMARA MUNICIPAL DE MILAGRES				
01.000.000.0.000	LEGISLATIVA	1.225.000,00	0,00	1.225.000,00
01.031.000.0.000	Ação Legislativa	1.225.000,00	0,00	1.225.000,00
01.031.001.0.000	FORTALECIMENTO DA ATUAÇÃO LEGISLATIVA	1.225.000,00	0,00	1.225.000,00
01.031.001.2.001	MANUTENÇÃO DAS AÇÕES CÂMARA VEREADORES	1.225.000,00	0,00	1.225.000,00
Total:		1.225.000,00	0,00	1.225.000,00



PREFEITURA MUNICIPAL DE MILAGRES

AVENIDA JOÃO LEAL SALES

CENTRO

MILAGRES - BA

CNPJ: 13.720.263/0001-17

Anexo VI, da Lei Nº 4.320/64 - Orçamento 2022

Programa de Trabalho

Valores expressos em R\$				
Código	Especificação	Atividade	Projeto	Total Fixado
Órgão: 2 - PREFEITURA MUNICIPAL DE MILAGRES				
Unidade: 020201 - GABINETE DO PREFEITO				
04.000.000.0.000	ADMINISTRAÇÃO	533.800,00	0,00	533.800,00
04.122.000.0.000	Administração Geral	453.800,00	0,00	453.800,00
04.122.003.0.000	GESTÃO PÚBLICA MODERNA E INTEGRADA.	453.800,00	0,00	453.800,00
04.122.003.2.003	MANUTENÇÃO DAS AÇÕES DOS GABINETES DO PREFEITO E VICE PREFEITO	453.800,00	0,00	453.800,00
04.125.000.0.000	Normatização e Fiscalização	80.000,00	0,00	80.000,00
04.125.003.0.000	GESTÃO PÚBLICA MODERNA E INTEGRADA.	80.000,00	0,00	80.000,00
04.125.003.2.064	MANUTENÇÃO DAS AÇÕES ADMINISTRATIVAS DO CONTROLE INTERNO	80.000,00	0,00	80.000,00
Total:		533.800,00	0,00	533.800,00



PREFEITURA MUNICIPAL DE MILAGRES

AVENIDA JOÃO LEAL SALES

CENTRO

MILAGRES - BA

CNPJ: 13.720.263/0001-17

Anexo VI, da Lei Nº 4.320/64 - Orçamento 2022

Programa de Trabalho

Valores expressos em R\$

Código	Especificação	Atividade	Projeto	Total Fixado
Órgão: 2 - PREFEITURA MUNICIPAL DE MILAGRES				
Unidade: 020301 - SECRETARIA MUNICIPAL DE ADMINISTRAÇÃO				
04.000.000.0.000	ADMINISTRAÇÃO	1.477.043,39	0,00	1.477.043,39
04.122.000.0.000	Administração Geral	1.477.043,39	0,00	1.477.043,39
04.122.003.0.000	GESTÃO PÚBLICA MODERNA E INTEGRADA.	1.477.043,39	0,00	1.477.043,39
04.122.003.2.006	MANUTENÇÃO DAS AÇÕES DA SECRETARIA MUNICIPAL DE ADMINISTRAÇÃO	1.441.468,39	0,00	1.441.468,39
04.122.003.2.017	VALORIZAÇÃO DO SERVIDOR PÚBLICO MUNICIPAL	20.020,00	0,00	20.020,00
04.122.003.2.073	MANUTENÇÃO DAS AÇÕES DE CONSÓRCIOS	15.555,00	0,00	15.555,00
Total:		1.477.043,39	0,00	1.477.043,39



PREFEITURA MUNICIPAL DE MILAGRES

AVENIDA JOÃO LEAL SALES

CENTRO

MILAGRES - BA

CNPJ: 13.720.263/0001-17

Anexo VI, da Lei Nº 4.320/64 - Orçamento 2022

Programa de Trabalho

Valores expressos em R\$

Código	Especificação	Atividade	Projeto	Total Fixado
Órgão: 2 - PREFEITURA MUNICIPAL DE MILAGRES				
Unidade: 020401 - SECRETARIA MUNICIPAL DE FINANÇAS				
04.000.000.0.000	ADMINISTRAÇÃO	1.351.107,00	0,00	1.351.107,00
04.123.000.0.000	Administração Financeira	1.351.107,00	0,00	1.351.107,00
04.123.003.0.000	GESTÃO PÚBLICA MODERNA E INTEGRADA.	1.351.107,00	0,00	1.351.107,00
04.123.003.2.010	MANUTENÇÃO DAS AÇÕES ADMINISTRATIVAS DA SECRETARIA MUNICIPAL DE FINANÇAS	603.507,00	0,00	603.507,00
04.123.003.2.039	ENCARGOS GERAIS DO MUNICÍPIO	747.600,00	0,00	747.600,00
Total:		1.351.107,00	0,00	1.351.107,00



PREFEITURA MUNICIPAL DE MILAGRES

AVENIDA JOÃO LEAL SALES

CENTRO

MILAGRES - BA

CNPJ: 13.720.263/0001-17

Anexo VI, da Lei Nº 4.320/64 - Orçamento 2022

Programa de Trabalho

Valores expressos em R\$

Código	Especificação	Atividade	Projeto	Total Fixado
Órgão: 2 - PREFEITURA MUNICIPAL DE MILAGRES				
Unidade: 020501 - SECRETARIA MUNICIPAL DE EDUCAÇÃO				
12.000.000.0.000	EDUCAÇÃO	13.113.729,60	2.925.300,00	16.039.029,60
12.122.000.0.000	Administração Geral	485.890,00	0,00	485.890,00
12.122.003.0.000	GESTÃO PÚBLICA MODERNA E INTEGRADA.	481.890,00	0,00	481.890,00
12.122.003.2.012	MANUTENÇÃO DAS AÇÕES ADMINISTRATIVAS DA SECRETARIA MUNICIPAL DE EDUCAÇÃO.	481.890,00	0,00	481.890,00
12.122.005.0.000	EDUCAÇÃO DE QUALIDADE, INCLUSIVA E PROGRESSISTA	4.000,00	0,00	4.000,00
12.122.005.2.053	MANUTENÇÃO DOS CONSELHOS DE EDUCAÇÃO	4.000,00	0,00	4.000,00
12.128.000.0.000	Formação de Recursos Humanos	116.000,00	0,00	116.000,00
12.128.005.0.000	EDUCAÇÃO DE QUALIDADE, INCLUSIVA E PROGRESSISTA	116.000,00	0,00	116.000,00
12.128.005.2.035	FORMAÇÃO CONTINUADA DOS PROFISSIONAIS E SERVIDORES DA EDUCAÇÃO	116.000,00	0,00	116.000,00
12.306.000.0.000	Alimentação e Nutrição	203.045,00	0,00	203.045,00
12.306.005.0.000	EDUCAÇÃO DE QUALIDADE, INCLUSIVA E PROGRESSISTA	203.045,00	0,00	203.045,00
12.306.005.2.009	MANUTENÇÃO DA MERENDA ESCOLAR	203.045,00	0,00	203.045,00
12.361.000.0.000	Ensino Fundamental	10.891.740,00	2.822.000,00	13.713.740,00
12.361.005.0.000	EDUCAÇÃO DE QUALIDADE, INCLUSIVA E PROGRESSISTA	10.891.740,00	2.822.000,00	13.713.740,00
12.361.005.1.002	CONSTRUÇÃO DE UNIDADES ESCOLARES	0,00	2.822.000,00	2.822.000,00
12.361.005.2.011	CONSERVAÇÃO E REFORMA DE UNIDADES ESCOLARES	196.600,00	0,00	196.600,00
12.361.005.2.013	MANUTENÇÃO DAS AÇÕES DO ENSINO FUNDAMENTAL.	10.694.042,00	0,00	10.694.042,00
12.361.005.2.014	MANUTENÇÃO DO PROGRAMA DINHEIRO DIRETO NA ESCOLA.	1.098,00	0,00	1.098,00
12.362.000.0.000	Ensino Médio	22.621,60	0,00	22.621,60
12.362.005.0.000	EDUCAÇÃO DE QUALIDADE, INCLUSIVA E PROGRESSISTA	22.621,60	0,00	22.621,60
12.362.005.2.008	APOIO AO ENSINO MÉDIO	14.621,60	0,00	14.621,60
12.362.005.2.016	IMPLEMENTAÇÃO DO CURSO PRÉ-VESTIBULAR SOCIAL	8.000,00	0,00	8.000,00
12.365.000.0.000	Educação Infantil	830.645,00	103.300,00	933.945,00
12.365.005.0.000	EDUCAÇÃO DE QUALIDADE, INCLUSIVA E PROGRESSISTA	830.645,00	103.300,00	933.945,00
12.365.005.1.018	CONSTRUÇÃO DE CRECHE	0,00	103.300,00	103.300,00
12.365.005.2.045	MANUTENÇÃO DE CRECHES E DO ENSINO INFANTIL	830.645,00	0,00	830.645,00
12.368.000.0.000	Educação Básica	563.788,00	0,00	563.788,00
12.368.005.0.000	EDUCAÇÃO DE QUALIDADE, INCLUSIVA E PROGRESSISTA	563.788,00	0,00	563.788,00
12.368.005.2.015	MANUTENÇÃO DO PROGRAMA DE TRANSPORTE ESCOLAR	563.788,00	0,00	563.788,00
Total:		13.113.729,60	2.925.300,00	16.039.029,60



PREFEITURA MUNICIPAL DE MILAGRES

AVENIDA JOÃO LEAL SALES

CENTRO

MILAGRES - BA

CNPJ: 13.720.263/0001-17

Anexo VI, da Lei Nº 4.320/64 - Orçamento 2022

Programa de Trabalho

Valores expressos em R\$

Código	Especificação	Atividade	Projeto	Total Fixado
Órgão: 2 - PREFEITURA MUNICIPAL DE MILAGRES				
Unidade: 020612 - SECRETARIA DE CULTURA, ESPORTES E LAZER				
12.000.000.0.000	EDUCAÇÃO	0,00	10.000,00	10.000,00
12.361.000.0.000	Ensino Fundamental	0,00	10.000,00	10.000,00
12.361.005.0.000	EDUCAÇÃO DE QUALIDADE, INCLUSIVA E PROGRESSISTA	0,00	10.000,00	10.000,00
12.361.005.1.002	CONSTRUÇÃO DE UNIDADES ESCOLARES	0,00	10.000,00	10.000,00
13.000.000.0.000	CULTURA	1.817.814,00	54.500,00	1.872.314,00
13.392.000.0.000	Difusão Cultural	1.817.814,00	54.500,00	1.872.314,00
13.392.003.0.000	GESTÃO PÚBLICA MODERNA E INTEGRADA.	393.564,00	0,00	393.564,00
13.392.003.2.028	MANUTENÇÃO DAS ATIVIDADES DA SECRETARIA DE CULTURA, ESPORTE E LAZER	393.564,00	0,00	393.564,00
13.392.004.0.000	VALORIZAR, AMPLIAR A CULTURA O ESPORTE E O LAZER.	1.424.250,00	0,00	1.424.250,00
13.392.004.2.018	PROMOÇÃO DE EVENTOS E APOIO ÀS PRÁTICAS CULTURAIS E DE LAZER	1.424.250,00	0,00	1.424.250,00
13.392.005.0.000	EDUCAÇÃO DE QUALIDADE, INCLUSIVA E PROGRESSISTA	0,00	54.500,00	54.500,00
13.392.005.1.005	REVITALIZAÇÃO DA BIBLIOTECA MUNICIPAL	0,00	54.500,00	54.500,00
27.000.000.0.000	DESPORTO E LAZER	34.639,00	700.000,00	734.639,00
27.812.000.0.000	Desporto Comunitário	34.639,00	700.000,00	734.639,00
27.812.004.0.000	VALORIZAR, AMPLIAR A CULTURA O ESPORTE E O LAZER.	34.639,00	700.000,00	734.639,00
27.812.004.1.006	CONSTRUÇÃO E REFORMA DE QUADRAS POLIESPORTIVA	0,00	500.000,00	500.000,00
27.812.004.1.010	CONSTRUÇÃO DO ESTÁDIO MUNICIPAL	0,00	200.000,00	200.000,00
27.812.004.2.046	APOIO AO ESPORTE AMADOR	34.639,00	0,00	34.639,00
Total:		1.852.453,00	764.500,00	2.616.953,00



PREFEITURA MUNICIPAL DE MILAGRES

AVENIDA JOÃO LEAL SALES

CENTRO

MILAGRES - BA

CNPJ: 13.720.263/0001-17

Anexo VI, da Lei Nº 4.320/64 - Orçamento 2022

Programa de Trabalho

Valores expressos em R\$

Código	Especificação	Atividade	Projeto	Total Fixado
Órgão: 2 - PREFEITURA MUNICIPAL DE MILAGRES				
Unidade: 020701 - SECRETARIA MUNICIPAL DE OBRAS E SERVIÇOS PÚBLICOS				
04.000.000.0.000	ADMINISTRAÇÃO	3.460.740,00	286.659,00	3.747.399,00
04.122.000.0.000	Administração Geral	3.460.740,00	286.659,00	3.747.399,00
04.122.003.0.000	GESTÃO PÚBLICA MODERNA E INTEGRADA.	3.460.740,00	0,00	3.460.740,00
04.122.003.2.040	MANUTENÇÃO DAS AÇÕES DA SECRETARIA DE OBRAS E SERVIÇOS PÚBLICOS	3.460.740,00	0,00	3.460.740,00
04.122.009.0.000	INFRAESTRUTURA E MOBILIDADE	0,00	286.659,00	286.659,00
04.122.009.1.020	CONSTRUÇÃO DO CENTRO ADMINISTRATIVO DE MILAGRES	0,00	286.659,00	286.659,00
15.000.000.0.000	URBANISMO	1.433.063,00	1.092.554,00	2.525.617,00
15.451.000.0.000	Infra-estrutura Urbana	278.710,00	1.092.554,00	1.371.264,00
15.451.009.0.000	INFRAESTRUTURA E MOBILIDADE	278.710,00	1.092.554,00	1.371.264,00
15.451.009.1.004	DRENAGEM E PAVIMENTAÇÃO DE VIAS PÚBLICAS	0,00	334.970,00	334.970,00
15.451.009.1.007	RECAPEAMENTO ASFÁLTICO DE RUAS E AVENIDAS NO MUNICÍPIO.	0,00	456.379,00	456.379,00
15.451.009.1.015	CONSTRUÇÃO DE PRAÇAS E BENS DE USO COMUM	0,00	301.205,00	301.205,00
15.451.009.2.021	RECUPERAÇÃO DE ESTRADAS VICINAIS	20.850,00	0,00	20.850,00
15.451.009.2.036	MANUTENÇÃO E REFORMA DE PRAÇAS, CEMITÉRIOS E BENS DE USO COMUM	34.523,00	0,00	34.523,00
15.451.009.2.037	MANUTENÇÃO DE CALÇAMENTOS DA SEDE E POVOADOS	223.337,00	0,00	223.337,00
15.452.000.0.000	Serviços Urbanos	1.154.353,00	0,00	1.154.353,00
15.452.009.0.000	INFRAESTRUTURA E MOBILIDADE	1.154.353,00	0,00	1.154.353,00
15.452.009.2.034	MANUTENÇÃO DO SISTEMA DE ILUMINAÇÃO PÚBLICA	666.983,00	0,00	666.983,00
15.452.009.2.041	EFICIENTIZAÇÃO DO SISTEMA DE LIMPEZA PÚBLICA	433.970,00	0,00	433.970,00
15.452.009.2.043	MANUTENÇÃO DO SISTEMA DE ABASTECIMENTO DE ÁGUA	53.400,00	0,00	53.400,00
16.000.000.0.000	HABITAÇÃO	0,00	215.400,00	215.400,00
16.482.000.0.000	habitação Urbana	0,00	215.400,00	215.400,00
16.482.009.0.000	INFRAESTRUTURA E MOBILIDADE	0,00	215.400,00	215.400,00
16.482.009.1.009	REFORMA E/OU MELHORIA DE CASAS POPULARES	0,00	12.400,00	12.400,00
16.482.009.1.023	CONSTRUÇÃO DE UNIDADES HABITACIONAIS	0,00	203.000,00	203.000,00
17.000.000.0.000	SANEAMENTO	0,00	465.010,00	465.010,00
17.511.000.0.000	Saneamento Básico Rural	0,00	264.062,00	264.062,00
17.511.009.0.000	INFRAESTRUTURA E MOBILIDADE	0,00	264.062,00	264.062,00
17.511.009.1.012	AMPLIAÇÃO DO SISTEMA DE ABASTECIMENTO DE ÁGUA NOS POVOADOS DO MUNICÍPIO	0,00	264.062,00	264.062,00
17.512.000.0.000	SANEAMENTO BASICO URBANO	0,00	35.948,00	35.948,00
17.512.009.0.000	INFRAESTRUTURA E MOBILIDADE	0,00	35.948,00	35.948,00
17.512.009.1.011	CONSTRUÇÃO DE ESGOTAMENTO SANITÁRIO	0,00	35.948,00	35.948,00
17.606.000.0.000	Extensão Rural	0,00	165.000,00	165.000,00
17.606.002.0.000	DESENVOLVIMENTO LOCAL INTEGRADO	0,00	165.000,00	165.000,00
17.606.002.1.027	IMPLANTAÇÃO DE SISTEMAS DE ABASTECIMENTO DE ÁGUA EM ÁREAS RURAIS	0,00	165.000,00	165.000,00
Total:		4.893.803,00	2.059.623,00	6.953.426,00



PREFEITURA MUNICIPAL DE MILAGRES

AVENIDA JOÃO LEAL SALES

CENTRO

MILAGRES - BA

CNPJ: 13.720.263/0001-17

Anexo VI, da Lei Nº 4.320/64 - Orçamento 2022

Programa de Trabalho

Valores expressos em R\$				
Código	Especificação	Atividade	Projeto	Total Fixado
Órgão: 2 - PREFEITURA MUNICIPAL DE MILAGRES				
Unidade: 020801 - SECRETARIA MUNICIPAL DE TRANSPORTES				
26.000.000.0.000	TRANSPORTE	781.241,00	0,00	781.241,00
26.782.000.0.000	TRANSPORTE RODOVIARIO	781.241,00	0,00	781.241,00
26.782.003.0.000	GESTÃO PÚBLICA MODERNA E INTEGRADA.	781.241,00	0,00	781.241,00
26.782.003.2.049	MANUTENÇÃO DAS ATIVIDADES DA SECRETARIA DE TRANSPORTE	781.241,00	0,00	781.241,00
Total:		781.241,00	0,00	781.241,00



PREFEITURA MUNICIPAL DE MILAGRES

AVENIDA JOÃO LEAL SALES

CENTRO

MILAGRES - BA

CNPJ: 13.720.263/0001-17

Anexo VI, da Lei Nº 4.320/64 - Orçamento 2022

Programa de Trabalho

Valores expressos em R\$				
Código	Especificação	Atividade	Projeto	Total Fixado
Órgão: 2 - PREFEITURA MUNICIPAL DE MILAGRES				
Unidade: 020901 - SECRETARIA DE AGRICULTURA E DESENVOLVIMENTO ECONÔM				
20.000.000.0.000	AGRICULTURA	113.399,00	0,00	113.399,00
20.608.000.0.000	Promoção da Produção Agropecuária	113.399,00	0,00	113.399,00
20.608.008.0.000	DESENVOLVIMENTO SUSTENTÁVEL E PROTEÇÃO AO MEIO AMBIENTE	113.399,00	0,00	113.399,00
20.608.008.2.019	APOIO A AGRICULTURA SUSTENTÁVEL	113.399,00	0,00	113.399,00
Total:		113.399,00	0,00	113.399,00



PREFEITURA MUNICIPAL DE MILAGRES

AVENIDA JOÃO LEAL SALES

CENTRO

MILAGRES - BA

CNPJ: 13.720.263/0001-17

Anexo VI, da Lei Nº 4.320/64 - Orçamento 2022

Programa de Trabalho

Valores expressos em R\$				
Código	Especificação	Atividade	Projeto	Total Fixado
Órgão: 2 - PREFEITURA MUNICIPAL DE MILAGRES				
Unidade: 021001 - SECRETARIA MUNICIPAL DO MEIO AMBIENTE				
18.000.000.0.000	GESTÃO AMBIENTAL	156.693,00	7.000,00	163.693,00
18.541.000.0.000	Preservação e Conservação Ambiental	156.693,00	7.000,00	163.693,00
18.541.008.0.000	DESENVOLVIMENTO SUSTENTÁVEL E PROTEÇÃO AO MEIO AMBIENTE	156.693,00	7.000,00	163.693,00
18.541.008.1.013	IMPLEMENTAÇÃO DO ATERRO SANITÁRIO	0,00	7.000,00	7.000,00
18.541.008.2.062	MANUTENÇÃO DAS ATIVIDADES DA SECRETARIA DE MEIO AMBIENTE	156.693,00	0,00	156.693,00
Total:		156.693,00	7.000,00	163.693,00



PREFEITURA MUNICIPAL DE MILAGRES

AVENIDA JOÃO LEAL SALES

CENTRO

MILAGRES - BA

CNPJ: 13.720.263/0001-17

Anexo VI, da Lei Nº 4.320/64 - Orçamento 2022

Programa de Trabalho

Valores expressos em R\$				
Código	Especificação	Atividade	Projeto	Total Fixado
Órgão: 2 - PREFEITURA MUNICIPAL DE MILAGRES				
Unidade: 021103 - SECRETARIA DE TURISMO				
13.000.000.0.000	CULTURA	41.120,00	0,00	41.120,00
13.392.000.0.000	Difusão Cultural	41.120,00	0,00	41.120,00
13.392.002.0.000	DESENVOLVIMENTO LOCAL INTEGRADO	41.120,00	0,00	41.120,00
13.392.002.2.005	MANUTENÇÃO DAS AÇÕES DA SECRETARIA DE TURISMO	41.120,00	0,00	41.120,00
Total:		41.120,00	0,00	41.120,00



PREFEITURA MUNICIPAL DE MILAGRES

AVENIDA JOÃO LEAL SALES

CENTRO

MILAGRES - BA

CNPJ: 13.720.263/0001-17

Anexo VI, da Lei Nº 4.320/64 - Orçamento 2022

Programa de Trabalho

Valores expressos em R\$				
Código	Especificação	Atividade	Projeto	Total Fixado
Órgão: 2 - PREFEITURA MUNICIPAL DE MILAGRES				
Unidade: 021201 - SECRETARIA DE SEGURANÇA PÚBLICA				
06.000.000.0.000	SEGURANÇA PÚBLICA	374.715,00	0,00	374.715,00
06.181.000.0.000	MANUTENÇÃO DA SEGURANÇA PÚBLICA	374.715,00	0,00	374.715,00
06.181.003.0.000	GESTÃO PÚBLICA MODERNA E INTEGRADA.	374.715,00	0,00	374.715,00
06.181.003.2.026	MANUTENÇÃO DA SEGURANÇA PÚBLICA	374.715,00	0,00	374.715,00
Total:		374.715,00	0,00	374.715,00



PREFEITURA MUNICIPAL DE MILAGRES

AVENIDA JOÃO LEAL SALES

CENTRO

MILAGRES - BA

CNPJ: 13.720.263/0001-17

Anexo VI, da Lei Nº 4.320/64 - Orçamento 2022

Programa de Trabalho

Valores expressos em R\$				
Código	Especificação	Atividade	Projeto	Total Fixado
Órgão: 2 - PREFEITURA MUNICIPAL DE MILAGRES				
Unidade: 999999 - RESERVA DE CONTIGÊNCIA				
99.000.000.0.000	RESERVA DE CONTINGÊNCIA	90.731,21	0,00	90.731,21
99.999.000.0.000	RESERVA DE CONTINGÊNCIA	90.731,21	0,00	90.731,21
99.999.999.0.000	RESERVA DE CONTINGÊNCIA	90.731,21	0,00	90.731,21
99.999.999.9.999	RESERVA DE CONTINGÊNCIA	90.731,21	0,00	90.731,21
Total:		90.731,21	0,00	90.731,21



PREFEITURA MUNICIPAL DE MILAGRES

AVENIDA JOÃO LEAL SALES

CENTRO

MILAGRES - BA

CNPJ: 13.720.263/0001-17

Anexo VI, da Lei Nº 4.320/64 - Orçamento 2022

Programa de Trabalho

Valores expressos em R\$				
Código	Especificação	Atividade	Projeto	Total Fixado
Órgão: 3 - FUNDO MUNICIPAL DE SAÚDE DE MILAGRES				
Unidade: 021101 - SECRETARIA MUNICIPAL DE SAÚDE				
10.000.000.0.000	SAÚDE	39.000,00	0,00	39.000,00
10.125.000.0.000	Normatização e Fiscalização	8.000,00	0,00	8.000,00
10.125.006.0.000	SAÚDE ACOLHEDORA, INCLUSIVA E PARA TODOS	8.000,00	0,00	8.000,00
10.125.006.2.052	MANUTENÇÃO E APOIO NAS AÇÕES DO CONSELHO DE SAÚDE	8.000,00	0,00	8.000,00
10.305.000.0.000	Vigilância Epidemiológica	31.000,00	0,00	31.000,00
10.305.006.0.000	SAÚDE ACOLHEDORA, INCLUSIVA E PARA TODOS	31.000,00	0,00	31.000,00
10.305.006.2.066	ENFRENTAMENTO DA EMERGÊNCIA DO COVID 19	31.000,00	0,00	31.000,00
Total:		39.000,00	0,00	39.000,00



PREFEITURA MUNICIPAL DE MILAGRES

AVENIDA JOÃO LEAL SALES

CENTRO

MILAGRES - BA

CNPJ: 13.720.263/0001-17

Anexo VI, da Lei Nº 4.320/64 - Orçamento 2022

Programa de Trabalho

Valores expressos em R\$

Código	Especificação	Atividade	Projeto	Total Fixado
Órgão: 3 - FUNDO MUNICIPAL DE SAÚDE DE MILAGRES				
Unidade: 021102 - FUNDO MUNICIPAL DE SAÚDE				
10.000.000.0.000	SAÚDE	8.023.192,20	542.000,00	8.565.192,20
10.122.000.0.000	Administração Geral	1.363.192,00	0,00	1.363.192,00
10.122.003.0.000	GESTÃO PÚBLICA MODERNA E INTEGRADA.	1.357.642,00	0,00	1.357.642,00
10.122.003.2.032	MANUTENÇÃO DAS AÇÕES DO FUNDO MUNICIPAL DE SAÚDE	1.357.642,00	0,00	1.357.642,00
10.122.006.0.000	SAÚDE ACOLHEDORA, INCLUSIVA E PARA TODOS	5.550,00	0,00	5.550,00
10.122.006.2.059	MANUTENÇÃO DAS ATIVIDADES DA SEDE DO CONSÓRCIO RECONVALE	5.550,00	0,00	5.550,00
10.128.000.0.000	Formação de Recursos Humanos	11.000,00	0,00	11.000,00
10.128.006.0.000	SAÚDE ACOLHEDORA, INCLUSIVA E PARA TODOS	11.000,00	0,00	11.000,00
10.128.006.2.020	CAPACITAÇÃO DOS PROFISSIONAIS DE SAÚDE	11.000,00	0,00	11.000,00
10.301.000.0.000	Atenção Básica	3.246.678,00	542.000,00	3.788.678,00
10.301.006.0.000	SAÚDE ACOLHEDORA, INCLUSIVA E PARA TODOS	3.246.678,00	542.000,00	3.788.678,00
10.301.006.1.014	IMPLANTAÇÃO DO PROJETO REDE CEGONHA	0,00	506.000,00	506.000,00
10.301.006.1.016	CONSTRUÇÃO E/OU AMPLIAÇÃO DE UNIDADES BÁSICA DE SAÚDE	0,00	36.000,00	36.000,00
10.301.006.2.050	APOIO AO TRATAMENTO FORA DO MUNICÍPIO	24.918,00	0,00	24.918,00
10.301.006.2.065	MANUTENÇÃO DAS AÇÕES DOS PROGRAMAS QUE COMPÕEM O BLOCO DE ATENÇÃO BÁSICA (PAB-PSF-ACS-SB-PSE-PMAQ-NASF)	3.221.760,00	0,00	3.221.760,00
10.302.000.0.000	ASSISTÊNCIA HOSPITALAR E AMBULATORIAL	3.113.035,20	0,00	3.113.035,20
10.302.006.0.000	SAÚDE ACOLHEDORA, INCLUSIVA E PARA TODOS	3.113.035,20	0,00	3.113.035,20
10.302.006.2.033	MANUTENÇÃO DAS AÇÕES DOS PROGRAMAS QUE COMPÕEM O BLOCO DE MÉDIA E ALTA COMPLEXIDADE (SAMU-CAPS-AIH-SIA)	332.200,00	0,00	332.200,00
10.302.006.2.038	MANUTENÇÃO DAS ATIVIDADES DO HOSPITAL MUNICIPAL	2.657.835,20	0,00	2.657.835,20
10.302.006.2.058	MANUTENÇÃO DAS ATIVIDADES DA POLICLÍNICA REGIONAL DE SAÚDE - CONSÓRCIO RECONVALE	123.000,00	0,00	123.000,00
10.303.000.0.000	SUPORTE PROFILÁTICO E TERAPEUTICO	2.000,00	0,00	2.000,00
10.303.006.0.000	SAÚDE ACOLHEDORA, INCLUSIVA E PARA TODOS	2.000,00	0,00	2.000,00
10.303.006.2.055	MANUTENÇÃO DO PROGRAMA FARMÁCIA BÁSICA	2.000,00	0,00	2.000,00
10.304.000.0.000	Vigilância Sanitária	4.057,00	0,00	4.057,00
10.304.006.0.000	SAÚDE ACOLHEDORA, INCLUSIVA E PARA TODOS	4.057,00	0,00	4.057,00
10.304.006.2.069	MANUTENÇÃO DO PROGRAMA DE VIGILÂNCIA SANITÁRIA	4.057,00	0,00	4.057,00
10.305.000.0.000	Vigilância Epidemiológica	283.230,00	0,00	283.230,00
10.305.006.0.000	SAÚDE ACOLHEDORA, INCLUSIVA E PARA TODOS	283.230,00	0,00	283.230,00
10.305.006.2.070	MANUTENÇÃO DAS AÇÕES DOS PROGRAMAS QUE COMPÕEM O BLOCO DE VIGILÂNCIA EM SAÚDE	283.230,00	0,00	283.230,00
Total:		8.023.192,20	542.000,00	8.565.192,20



PREFEITURA MUNICIPAL DE MILAGRES

AVENIDA JOÃO LEAL SALES

CENTRO

MILAGRES - BA

CNPJ: 13.720.263/0001-17

Anexo VI, da Lei Nº 4.320/64 - Orçamento 2022

Programa de Trabalho

Valores expressos em R\$				
Código	Especificação	Atividade	Projeto	Total Fixado
Órgão: 5 - FUNDO MUNICIPAL DE AÇÃO SOCIAL DE MILAGRES				
Unidade: 020601 - SECRETARIA MUNICIPAL DE AÇÃO SOCIAL E TRABALHO				
08.000.000.0.000	ASSISTÊNCIA SOCIAL	610.745,00	0,00	610.745,00
08.122.000.0.000	Administração Geral	610.745,00	0,00	610.745,00
08.122.007.0.000	A. SOCIAL - GARANTIA DE DIREITOS A QUEM DELA PRECISAR	610.745,00	0,00	610.745,00
08.122.007.2.060	CESTA BÁSICA NOSSA	610.745,00	0,00	610.745,00
Total:		610.745,00	0,00	610.745,00



PREFEITURA MUNICIPAL DE MILAGRES

AVENIDA JOÃO LEAL SALES

CENTRO

MILAGRES - BA

CNPJ: 13.720.263/0001-17

Anexo VI, da Lei Nº 4.320/64 - Orçamento 2022

Programa de Trabalho

Valores expressos em R\$				
Código	Especificação	Atividade	Projeto	Total Fixado
Órgão: 5 - FUNDO MUNICIPAL DE AÇÃO SOCIAL DE MILAGRES				
Unidade: 020602 - FUNDO MUNICIPAL DE ASSISTÊNCIA SOCIAL				
08.000.000.0.000	ASSISTÊNCIA SOCIAL	1.233.079,60	0,00	1.233.079,60
08.122.000.0.000	Administração Geral	734.024,00	0,00	734.024,00
08.122.003.0.000	GESTÃO PÚBLICA MODERNA E INTEGRADA.	716.898,00	0,00	716.898,00
08.122.003.2.051	MANUTENÇÃO DAS ATIVIDADES DO FUNDO MUNICIPAL DE ASSISTÊNCIA SOCIAL	716.898,00	0,00	716.898,00
08.122.007.0.000	A. SOCIAL - GARANTIA DE DIREITOS A QUEM DELA PRECISAR	17.126,00	0,00	17.126,00
08.122.007.2.057	FORTALECIMENTO DO CONTROLE SOCIAL E EDUCAÇÃO PERMANENTE	17.126,00	0,00	17.126,00
08.244.000.0.000	Assistência Comunitária	499.055,60	0,00	499.055,60
08.244.007.0.000	A. SOCIAL - GARANTIA DE DIREITOS A QUEM DELA PRECISAR	499.055,60	0,00	499.055,60
08.244.007.2.024	MANUTENÇÃO DAS AÇÕES DO BLOCO PROTEÇÃO SOCIAL BÁSICA (CRAS-SCFV-BPC)	269.845,00	0,00	269.845,00
08.244.007.2.025	MANUTENÇÃO DAS AÇÕES DO BLOCO GESTÃO DO CADUNICO/BF	12.702,00	0,00	12.702,00
08.244.007.2.031	MANUTENÇÃO DAS AÇÕES DO BLOCO DE PROTEÇÃO ESPECIAL	106.213,60	0,00	106.213,60
08.244.007.2.047	BENEFÍCIOS EVENTUAIS	17.765,00	0,00	17.765,00
08.244.007.2.054	MANUTENÇÃO DAS AÇÕES COMPLEMENTARES E GESTÃO SUAS	10.576,00	0,00	10.576,00
08.244.007.2.056	MANUTENÇÃO DO PROGRAMA PRIMEIRA INFÂNCIA	81.954,00	0,00	81.954,00
Total:		1.233.079,60	0,00	1.233.079,60



PREFEITURA MUNICIPAL DE MILAGRES

AVENIDA JOÃO LEAL SALES

CENTRO

MILAGRES - BA

CNPJ: 13.720.263/0001-17

Anexo VI, da Lei Nº 4.320/64 - Orçamento 2022

Programa de Trabalho

Valores expressos em R\$				
Código	Especificação	Atividade	Projeto	Total Fixado
Órgão: 5 - FUNDO MUNICIPAL DE AÇÃO SOCIAL DE MILAGRES				
Unidade: 020603 - FUNDO MUNICIPAL DOS DIREITOS DA CRIANÇA E DO ADOLESCENTE				
08.000.000.0.000	ASSISTÊNCIA SOCIAL	131.817,00	0,00	131.817,00
08.243.000.0.000	Assistência a Criança e ao Adolescente	123.417,00	0,00	123.417,00
08.243.007.0.000	A. SOCIAL - GARANTIA DE DIREITOS A QUEM DELA PRECISAR	123.417,00	0,00	123.417,00
08.243.007.2.029	MANUTENÇÃO DO CONSELHO TUTELAR	123.417,00	0,00	123.417,00
08.244.000.0.000	Assistência Comunitária	8.400,00	0,00	8.400,00
08.244.007.0.000	A. SOCIAL - GARANTIA DE DIREITOS A QUEM DELA PRECISAR	8.400,00	0,00	8.400,00
08.244.007.2.027	MANUTENÇÃO DAS AÇÕES DO FUNDO MUNICIPAL DOS DIREITOS DA CRIANÇA E DO ADOLESCENTE	8.400,00	0,00	8.400,00
Total:		131.817,00	0,00	131.817,00
			Total Geral:	42.341.092,00



PREFEITURA MUNICIPAL DE MILAGRES

AVENIDA JOÃO LEAL SALES

CENTRO

MILAGRES - BA

CNPJ: 13720263000117

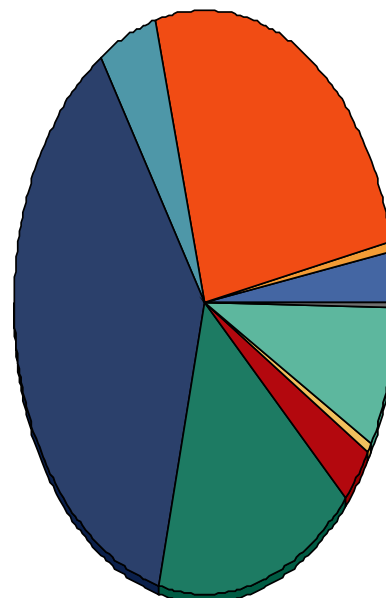
Orçamento 2022
Resumo por Programa

Valores expressos em R\$

Código	Especificação	Total Fixado
001	FORTALECIMENTO DA ATUAÇÃO LEGISLATIVA	1.225.000,00
002	DESENVOLVIMENTO LOCAL INTEGRADO	206.120,00
003	GESTÃO PÚBLICA MODERNA E INTEGRADA.	10.928.640,39
004	VALORIZAR, AMPLIAR A CULTURA O ESPORTE E O LAZER.	2.158.889,00
005	EDUCAÇÃO DE QUALIDADE, INCLUSIVA E PROGRESSISTA	15.621.639,60
006	SAÚDE ACOLHEDORA, INCLUSIVA E PARA TODOS	7.246.550,20
007	A. SOCIAL - GARANTIA DE DIREITOS A QUEM DELA PRECISAR	1.258.743,60
008	DESENVOLVIMENTO SUSTENTÁVEL E PROTEÇÃO AO MEIO AMBIENTE	277.092,00
009	INFRAESTRUTURA E MOBILIDADE	3.327.686,00
999	RESERVA DE CONTINGÊNCIA	90.731,21
Total de Registros: 10		42.341.092,00

Distribuição Orçamentária

	1.225.000 FORTALECIMENTO DA ATUAÇÃO LEGISLATIVA
	206.120 DESENVOLVIMENTO LOCAL INTEGRADO
	10.928.640,39 GESTÃO PÚBLICA MODERNA E INTEGRADA.
	2.158.889 VALORIZAR, AMPLIAR A CULTURA O ESPORTE E O LAZER.
	15.621.639,60 EDUCAÇÃO DE QUALIDADE, INCLUSIVA E PROGRESSISTA
	7.246.550,2 SAÚDE ACOLHEDORA, INCLUSIVA E PARA TODOS
	1.258.743,6 A. SOCIAL - GARANTIA DE DIREITOS A QUEM DELA PRECISAR
	277.092 DESENVOLVIMENTO SUSTENTÁVEL E PROTEÇÃO AO MEIO AMBIENTE
	3.327.686 INFRAESTRUTURA E MOBILIDADE
	90.731,21 RESERVA DE CONTINGÊNCIA





PREFEITURA MUNICIPAL DE MILAGRES

Avenida João Leal Sales
Centro
MILAGRES - BA
CNPJ: 13.720.263/0001-17

Anexo VII, da Lei Nº 4.320/64 - Orçamento 2022

Programa de Trabalho - Demonstrativo de Funções, Subfunções e Programas por Projetos e Atividades

Valores expressos em R\$

Código	Especificação	Atividade	Projeto	Total Fixado
01.000.000.0.000	LEGISLATIVA	1.225.000,00	0,00	1.225.000,00
01.031.000.0.000	Ação Legislativa	1.225.000,00	0,00	1.225.000,00
01.031.001.0.000	FORTALECIMENTO DA ATUAÇÃO LEGISLATIVA	1.225.000,00	0,00	1.225.000,00
01.031.001.2.001	MANUTENÇÃO DAS AÇÕES CÂMARA VEREADORES	1.225.000,00	0,00	1.225.000,00
04.000.000.0.000	ADMINISTRAÇÃO	6.822.690,39	286.659,00	7.109.349,39
04.122.000.0.000	Administração Geral	5.391.583,39	286.659,00	5.678.242,39
04.122.003.0.000	GESTÃO PÚBLICA MODERNA E INTEGRADA.	5.391.583,39	0,00	5.391.583,39
04.122.003.2.003	MANUTENÇÃO DAS AÇÕES DOS GABINETES DO PREFEITO E VICE PREFEITO	453.800,00	0,00	453.800,00
04.122.003.2.006	MANUTENÇÃO DAS AÇÕES DA SECRETARIA MUNICIPAL DE ADMINISTRAÇÃO	1.441.468,39	0,00	1.441.468,39
04.122.003.2.017	VALORIZAÇÃO DO SERVIDOR PÚBLICO MUNICIPAL	20.020,00	0,00	20.020,00
04.122.003.2.040	MANUTENÇÃO DAS AÇÕES DA SECRETARIA DE OBRAS E SERVIÇOS PÚBLICOS	3.460.740,00	0,00	3.460.740,00
04.122.003.2.073	MANUTENÇÃO DAS AÇÕES DE CONSÓRCIOS	15.555,00	0,00	15.555,00
04.122.009.0.000	INFRAESTRUTURA E MOBILIDADE	0,00	286.659,00	286.659,00
04.122.009.1.020	CONSTRUÇÃO DO CENTRO ADMINISTRATIVO DE MILAGRES	0,00	286.659,00	286.659,00
04.123.000.0.000	Administração Financeira	1.351.107,00	0,00	1.351.107,00
04.123.003.0.000	GESTÃO PÚBLICA MODERNA E INTEGRADA.	1.351.107,00	0,00	1.351.107,00
04.123.003.2.010	MANUTENÇÃO DAS AÇÕES ADMINISTRATIVAS DA SECRETARIA MUNICIPAL DE FINANÇAS	603.507,00	0,00	603.507,00
04.123.003.2.039	ENCARGOS GERAIS DO MUNICÍPIO	747.600,00	0,00	747.600,00
04.125.000.0.000	Normatização e Fiscalização	80.000,00	0,00	80.000,00
04.125.003.0.000	GESTÃO PÚBLICA MODERNA E INTEGRADA.	80.000,00	0,00	80.000,00
04.125.003.2.064	MANUTENÇÃO DAS AÇÕES ADMINISTRATIVAS DO CONTROLE INTERNO	80.000,00	0,00	80.000,00
06.000.000.0.000	SEGURANÇA PÚBLICA	374.715,00	0,00	374.715,00
06.181.000.0.000	MANUTENÇÃO DA SEGURANÇA PÚBLICA	374.715,00	0,00	374.715,00
06.181.003.0.000	GESTÃO PÚBLICA MODERNA E INTEGRADA.	374.715,00	0,00	374.715,00
06.181.003.2.026	MANUTENÇÃO DA SEGURANÇA PÚBLICA	374.715,00	0,00	374.715,00
08.000.000.0.000	ASSISTÊNCIA SOCIAL	1.975.641,60	0,00	1.975.641,60
08.122.000.0.000	Administração Geral	1.344.769,00	0,00	1.344.769,00
08.122.003.0.000	GESTÃO PÚBLICA MODERNA E INTEGRADA.	716.898,00	0,00	716.898,00
08.122.003.2.051	MANUTENÇÃO DAS ATIVIDADES DO FUNDO MUNICIPAL DE ASSISTÊNCIA SOCIAL	716.898,00	0,00	716.898,00
08.122.007.0.000	A. SOCIAL - GARANTIA DE DIREITOS A QUEM DELA PRECISAR	627.871,00	0,00	627.871,00
08.122.007.2.057	FORTALECIMENTO DO CONTROLE SOCIAL E EDUCAÇÃO PERMANENTE	17.126,00	0,00	17.126,00
08.122.007.2.060	CESTA BÁSICA NOSSA	610.745,00	0,00	610.745,00

Página 1 de 6



PREFEITURA MUNICIPAL DE MILAGRES

Avenida João Leal Sales
Centro
MILAGRES - BA
CNPJ: 13.720.263/0001-17

Anexo VII, da Lei Nº 4.320/64 - Orçamento 2022

Programa de Trabalho - Demonstrativo de Funções, Subfunções e Programas por Projetos e Atividades

Valores expressos em R\$

Código	Especificação	Atividade	Projeto	Total Fixado
08.243.000.0.000	Assistência a Criança e ao Adolescente	123.417,00	0,00	123.417,00
08.243.007.0.000	A. SOCIAL - GARANTIA DE DIREITOS A QUEM DELA PRECISAR	123.417,00	0,00	123.417,00
08.243.007.2.029	MANUTENÇÃO DO CONSELHO TUTELAR	123.417,00	0,00	123.417,00
08.244.000.0.000	Assistência Comunitária	507.455,60	0,00	507.455,60
08.244.007.0.000	A. SOCIAL - GARANTIA DE DIREITOS A QUEM DELA PRECISAR	507.455,60	0,00	507.455,60
08.244.007.2.024	MANUTENÇÃO DAS AÇÕES DO BLOCO PROTEÇÃO SOCIAL BÁSICA (CRAS-SCFV-BPC)	269.845,00	0,00	269.845,00
08.244.007.2.025	MANUTENÇÃO DAS AÇÕES DO BLOCO GESTÃO DO CADUNICO/BF	12.702,00	0,00	12.702,00
08.244.007.2.027	MANUTENÇÃO DAS AÇÕES DO FUNDO MUNICIPAL DOS DIREITOS DA CRIANÇA E DO ADOLESCENTE	8.400,00	0,00	8.400,00
08.244.007.2.031	MANUTENÇÃO DAS AÇÕES DO BLOCO DE PROTEÇÃO ESPECIAL	106.213,60	0,00	106.213,60
08.244.007.2.047	BENEFÍCIOS EVENTUAIS	17.765,00	0,00	17.765,00
08.244.007.2.054	MANUTENÇÃO DAS AÇÕES COMPLEMENTARES E GESTÃO SUAS	10.576,00	0,00	10.576,00
08.244.007.2.056	MANUTENÇÃO DO PROGRAMA PRIMEIRA INFÂNCIA	81.954,00	0,00	81.954,00
10.000.000.0.000	SAÚDE	8.062.192,20	542.000,00	8.604.192,20
10.122.000.0.000	Administração Geral	1.363.192,00	0,00	1.363.192,00
10.122.003.0.000	GESTÃO PÚBLICA MODERNA E INTEGRADA.	1.357.642,00	0,00	1.357.642,00
10.122.003.2.032	MANUTENÇÃO DAS AÇÕES DO FUNDO MUNICIPAL DE SAÚDE	1.357.642,00	0,00	1.357.642,00
10.122.006.0.000	SAÚDE ACOLHEDORA, INCLUSIVA E PARA TODOS	5.550,00	0,00	5.550,00
10.122.006.2.059	MANUTENÇÃO DAS ATIVIDADES DA SEDE DO CONSÓRCIO RECONVALE	5.550,00	0,00	5.550,00
10.125.000.0.000	Normatização e Fiscalização	8.000,00	0,00	8.000,00
10.125.006.0.000	SAÚDE ACOLHEDORA, INCLUSIVA E PARA TODOS	8.000,00	0,00	8.000,00
10.125.006.2.052	MANUTENÇÃO E APOIO NAS AÇÕES DO CONSELHO DE SAÚDE	8.000,00	0,00	8.000,00
10.128.000.0.000	Formação de Recursos Humanos	11.000,00	0,00	11.000,00
10.128.006.0.000	SAÚDE ACOLHEDORA, INCLUSIVA E PARA TODOS	11.000,00	0,00	11.000,00
10.128.006.2.020	CAPACITAÇÃO DOS PROFISSIONAIS DE SAÚDE	11.000,00	0,00	11.000,00
10.301.000.0.000	Atenção Básica	3.246.678,00	542.000,00	3.788.678,00
10.301.006.0.000	SAÚDE ACOLHEDORA, INCLUSIVA E PARA TODOS	3.246.678,00	542.000,00	3.788.678,00
10.301.006.1.014	IMPLANTAÇÃO DO PROJETO REDE CEGONHA	0,00	506.000,00	506.000,00
10.301.006.1.016	CONSTRUÇÃO E/OU AMPLIAÇÃO DE UNIDADES BÁSICA DE SAÚDE	0,00	36.000,00	36.000,00
10.301.006.2.050	APOIO AO TRATAMENTO FORA DO MUNICÍPIO	24.918,00	0,00	24.918,00
10.301.006.2.065	MANUTENÇÃO DAS AÇÕES DOS PROGRAMAS QUE COMPÕEM O BLOCO DE ATENÇÃO BÁSICA (PAB-PSF-ACS-SB-PSE-PMQAQ-NASF)	3.221.760,00	0,00	3.221.760,00

Página 2 de 6



PREFEITURA MUNICIPAL DE MILAGRES

Avenida João Leal Sales
Centro
MILAGRES - BA
CNPJ: 13.720.263/0001-17

Anexo VII, da Lei Nº 4.320/64 - Orçamento 2022

Programa de Trabalho - Demonstrativo de Funções, Subfunções e Programas por Projetos e Atividades

Valores expressos em R\$

Código	Especificação	Atividade	Projeto	Total Fixado
10.302.000.0.000	ASSISTÊNCIA HOSPITALAR E AMBULATORIAL	3.113.035,20	0,00	3.113.035,20
10.302.006.0.000	SAÚDE ACOLHEDORA, INCLUSIVA E PARA TODOS	3.113.035,20	0,00	3.113.035,20
10.302.006.2.033	MANUTENÇÃO DAS AÇÕES DOS PROGRAMAS QUE COMPÕEM O BLOCO DE MÉDIA E ALTA COMPLEXIDADE (SAMU-CAPS-AIH-SIA)	332.200,00	0,00	332.200,00
10.302.006.2.038	MANUTENÇÃO DAS ATIVIDADES DO HOSPITAL MUNICIPAL	2.657.835,20	0,00	2.657.835,20
10.302.006.2.058	MANUTENÇÃO DAS ATIVIDADES DA POLICLÍNICA REGIONAL DE SAÚDE - CONSÓRCIO RECONVALE	123.000,00	0,00	123.000,00
10.303.000.0.000	SUORTE PROFILÁTICO E TERAPEUTICO	2.000,00	0,00	2.000,00
10.303.006.0.000	SAÚDE ACOLHEDORA, INCLUSIVA E PARA TODOS	2.000,00	0,00	2.000,00
10.303.006.2.055	MANUTENÇÃO DO PROGRAMA FARMÁCIA BÁSICA	2.000,00	0,00	2.000,00
10.304.000.0.000	Vigilância Sanitária	4.057,00	0,00	4.057,00
10.304.006.0.000	SAÚDE ACOLHEDORA, INCLUSIVA E PARA TODOS	4.057,00	0,00	4.057,00
10.304.006.2.069	MANUTENÇÃO DO PROGRAMA DE VIGILÂNCIA SANITÁRIA	4.057,00	0,00	4.057,00
10.305.000.0.000	Vigilância Epidemiológica	314.230,00	0,00	314.230,00
10.305.006.0.000	SAÚDE ACOLHEDORA, INCLUSIVA E PARA TODOS	314.230,00	0,00	314.230,00
10.305.006.2.066	ENFRENTAMENTO DA EMERGÊNCIA DO COVID 19	31.000,00	0,00	31.000,00
10.305.006.2.070	MANUTENÇÃO DAS AÇÕES DOS PROGRAMAS QUE COMPÕEM O BLOCO DE VIGILÂNCIA EM SAÚDE	283.230,00	0,00	283.230,00
12.000.000.0.000	EDUCAÇÃO	13.113.729,60	2.935.300,00	16.049.029,60
12.122.000.0.000	Administração Geral	485.890,00	0,00	485.890,00
12.122.003.0.000	GESTÃO PÚBLICA MODERNA E INTEGRADA.	481.890,00	0,00	481.890,00
12.122.003.2.012	MANUTENÇÃO DAS AÇÕES ADMINISTRATIVAS DA SECRETARIA MUNICIPAL DE EDUCAÇÃO.	481.890,00	0,00	481.890,00
12.122.005.0.000	EDUCAÇÃO DE QUALIDADE, INCLUSIVA E PROGRESSISTA	4.000,00	0,00	4.000,00
12.122.005.2.053	MANUTENÇÃO DOS CONSELHOS DE EDUCAÇÃO	4.000,00	0,00	4.000,00
12.128.000.0.000	Formação de Recursos Humanos	116.000,00	0,00	116.000,00
12.128.005.0.000	EDUCAÇÃO DE QUALIDADE, INCLUSIVA E PROGRESSISTA	116.000,00	0,00	116.000,00
12.128.005.2.035	FORMAÇÃO CONTINUADA DOS PROFISSIONAIS E SERVIDORES DA EDUCAÇÃO	116.000,00	0,00	116.000,00
12.306.000.0.000	Alimentação e Nutrição	203.045,00	0,00	203.045,00
12.306.005.0.000	EDUCAÇÃO DE QUALIDADE, INCLUSIVA E PROGRESSISTA	203.045,00	0,00	203.045,00
12.306.005.2.009	MANUTENÇÃO DA MERENDA ESCOLAR	203.045,00	0,00	203.045,00
12.361.000.0.000	Ensino Fundamental	10.891.740,00	2.832.000,00	13.723.740,00
12.361.005.0.000	EDUCAÇÃO DE QUALIDADE, INCLUSIVA E PROGRESSISTA	10.891.740,00	2.832.000,00	13.723.740,00



PREFEITURA MUNICIPAL DE MILAGRES

Avenida João Leal Sales
Centro
MILAGRES - BA
CNPJ: 13.720.263/0001-17

Anexo VII, da Lei Nº 4.320/64 - Orçamento 2022

Programa de Trabalho - Demonstrativo de Funções, Subfunções e Programas por Projetos e Atividades

Valores expressos em R\$

Código	Especificação	Atividade	Projeto	Total Fixado
12.361.005.1.002	CONSTRUÇÃO DE UNIDADES ESCOLARES	0,00	2.832.000,00	2.832.000,00
12.361.005.2.011	CONSERVAÇÃO E REFORMA DE UNIDADES ESCOLARES	196.600,00	0,00	196.600,00
12.361.005.2.013	MANUTENÇÃO DAS AÇÕES DO ENSINO FUNDAMENTAL.	10.694.042,00	0,00	10.694.042,00
12.361.005.2.014	MANUTENÇÃO DO PROGRAMA DINHEIRO DIRETO NA ESCOLA.	1.098,00	0,00	1.098,00
12.362.000.0.000	Ensino Médio	22.621,60	0,00	22.621,60
12.362.005.0.000	EDUCAÇÃO DE QUALIDADE, INCLUSIVA E PROGRESSISTA	22.621,60	0,00	22.621,60
12.362.005.2.008	APOIO AO ENSINO MÉDIO	14.621,60	0,00	14.621,60
12.362.005.2.016	IMPLEMENTAÇÃO DO CURSO PRÉ-VESTIBULAR SOCIAL	8.000,00	0,00	8.000,00
12.365.000.0.000	Educação Infantil	830.645,00	103.300,00	933.945,00
12.365.005.0.000	EDUCAÇÃO DE QUALIDADE, INCLUSIVA E PROGRESSISTA	830.645,00	103.300,00	933.945,00
12.365.005.1.018	CONSTRUÇÃO DE CRECHE	0,00	103.300,00	103.300,00
12.365.005.2.045	MANUTENÇÃO DE CRECHES E DO ENSINO INFANTIL	830.645,00	0,00	830.645,00
12.368.000.0.000	Educação Básica	563.788,00	0,00	563.788,00
12.368.005.0.000	EDUCAÇÃO DE QUALIDADE, INCLUSIVA E PROGRESSISTA	563.788,00	0,00	563.788,00
12.368.005.2.015	MANUTENÇÃO DO PROGRAMA DE TRANSPORTE ESCOLAR	563.788,00	0,00	563.788,00
13.000.000.0.000	CULTURA	1.858.934,00	54.500,00	1.913.434,00
13.392.000.0.000	Difusão Cultural	1.858.934,00	54.500,00	1.913.434,00
13.392.002.0.000	DESENVOLVIMENTO LOCAL INTEGRADO	41.120,00	0,00	41.120,00
13.392.002.2.005	MANUTENÇÃO DAS AÇÕES DA SECRETARIA DE TURISMO	41.120,00	0,00	41.120,00
13.392.003.0.000	GESTÃO PÚBLICA MODERNA E INTEGRADA.	393.564,00	0,00	393.564,00
13.392.003.2.028	MANUTENÇÃO DAS ATIVIDADES DA SECRETARIA DE CULTURA, ESPORTE E LAZER	393.564,00	0,00	393.564,00
13.392.004.0.000	VALORIZAR, AMPLIAR A CULTURA O ESPORTE E O LAZER.	1.424.250,00	0,00	1.424.250,00
13.392.004.2.018	PROMOÇÃO DE EVENTOS E APOIO ÀS PRÁTICAS CULTURAIS E DE LAZER	1.424.250,00	0,00	1.424.250,00
13.392.005.0.000	EDUCAÇÃO DE QUALIDADE, INCLUSIVA E PROGRESSISTA	0,00	54.500,00	54.500,00
13.392.005.1.005	REVITALIZAÇÃO DA BIBLIOTECA MUNICIPAL	0,00	54.500,00	54.500,00
15.000.000.0.000	URBANISMO	1.433.063,00	1.092.554,00	2.525.617,00
15.451.000.0.000	Infra-estrutura Urbana	278.710,00	1.092.554,00	1.371.264,00
15.451.009.0.000	INFRAESTRUTURA E MOBILIDADE	278.710,00	1.092.554,00	1.371.264,00
15.451.009.1.004	DRENAGEM E PAVIMENTAÇÃO DE VIAS PÚBLICAS	0,00	334.970,00	334.970,00
15.451.009.1.007	RECAPEAMENTO ASFÁLTICO DE RUAS E AVENIDAS NO MUNICÍPIO.	0,00	456.379,00	456.379,00
15.451.009.1.015	CONSTRUÇÃO DE PRAÇAS E BENS DE USO COMUM	0,00	301.205,00	301.205,00
15.451.009.2.021	RECUPERAÇÃO DE ESTRADAS VICINAIS	20.850,00	0,00	20.850,00

Página 4 de 6



PREFEITURA MUNICIPAL DE MILAGRES

Avenida João Leal Sales
Centro
MILAGRES - BA
CNPJ: 13.720.263/0001-17

Anexo VII, da Lei Nº 4.320/64 - Orçamento 2022

Programa de Trabalho - Demonstrativo de Funções, Subfunções e Programas por Projetos e Atividades

Valores expressos em R\$

Código	Especificação	Atividade	Projeto	Total Fixado
15.451.009.2.036	MANUTENÇÃO E REFORMA DE PRAÇAS, CEMITÉRIOS E BENS DE USO COMUM	34.523,00	0,00	34.523,00
15.451.009.2.037	MANUTENÇÃO DE CALÇAMENTOS DA SEDE E POVOADOS	223.337,00	0,00	223.337,00
15.452.000.0.000	Serviços Urbanos	1.154.353,00	0,00	1.154.353,00
15.452.009.0.000	INFRAESTRUTURA E MOBILIDADE	1.154.353,00	0,00	1.154.353,00
15.452.009.2.034	MANUTENÇÃO DO SISTEMA DE ILUMINAÇÃO PÚBLICA	666.983,00	0,00	666.983,00
15.452.009.2.041	EFICIENTIZAÇÃO DO SISTEMA DE LIMPEZA PÚBLICA	433.970,00	0,00	433.970,00
15.452.009.2.043	MANUTENÇÃO DO SISTEMA DE ABASTECIMENTO DE ÁGUA	53.400,00	0,00	53.400,00
16.000.000.0.000	HABITAÇÃO	0,00	215.400,00	215.400,00
16.482.000.0.000	habitação Urbana	0,00	215.400,00	215.400,00
16.482.009.0.000	INFRAESTRUTURA E MOBILIDADE	0,00	215.400,00	215.400,00
16.482.009.1.009	REFORMA E/OU MELHORIA DE CASAS POPULARES	0,00	12.400,00	12.400,00
16.482.009.1.023	CONSTRUÇÃO DE UNIDADES HABITACIONAIS	0,00	203.000,00	203.000,00
17.000.000.0.000	SANEAMENTO	0,00	465.010,00	465.010,00
17.511.000.0.000	Saneamento Básico Rural	0,00	264.062,00	264.062,00
17.511.009.0.000	INFRAESTRUTURA E MOBILIDADE	0,00	264.062,00	264.062,00
17.511.009.1.012	AMPLIAÇÃO DO SISTEMA DE ABASTECIMENTO DE ÁGUA NOS POVOADOS DO MUNICÍPIO	0,00	264.062,00	264.062,00
17.512.000.0.000	SANEAMENTO BASICO URBANO	0,00	35.948,00	35.948,00
17.512.009.0.000	INFRAESTRUTURA E MOBILIDADE	0,00	35.948,00	35.948,00
17.512.009.1.011	CONSTRUÇÃO DE ESGOTAMENTO SANITÁRIO	0,00	35.948,00	35.948,00
17.606.000.0.000	Extensão Rural	0,00	165.000,00	165.000,00
17.606.002.0.000	DESENVOLVIMENTO LOCAL INTEGRADO	0,00	165.000,00	165.000,00
17.606.002.1.027	IMPLANTAÇÃO DE SISTEMAS DE ABASTECIMENTO DE ÁGUA EM ÁREAS RURAIS	0,00	165.000,00	165.000,00
18.000.000.0.000	GESTÃO AMBIENTAL	156.693,00	7.000,00	163.693,00
18.541.000.0.000	Preservação e Conservação Ambiental	156.693,00	7.000,00	163.693,00
18.541.008.0.000	DESENVOLVIMENTO SUSTENTÁVEL E PROTEÇÃO AO MEIO AMBIENTE	156.693,00	7.000,00	163.693,00
18.541.008.1.013	IMPLEMENTAÇÃO DO ATERRO SANITÁRIO	0,00	7.000,00	7.000,00
18.541.008.2.062	MANUTENÇÃO DAS ATIVIDADES DA SECRETARIA DE MEIO AMBIENTE	156.693,00	0,00	156.693,00
20.000.000.0.000	AGRICULTURA	113.399,00	0,00	113.399,00
20.608.000.0.000	Promoção da Produção Agropecuária	113.399,00	0,00	113.399,00
20.608.008.0.000	DESENVOLVIMENTO SUSTENTÁVEL E PROTEÇÃO AO MEIO AMBIENTE	113.399,00	0,00	113.399,00
20.608.008.2.019	APOIO A AGRICULTURA SUSTENTÁVEL	113.399,00	0,00	113.399,00
26.000.000.0.000	TRANSPORTE	781.241,00	0,00	781.241,00

Página 5 de 6



PREFEITURA MUNICIPAL DE MILAGRES

Avenida João Leal Sales
Centro
MILAGRES - BA
CNPJ: 13.720.263/0001-17

Anexo VII, da Lei Nº 4.320/64 - Orçamento 2022

Programa de Trabalho - Demonstrativo de Funções, Subfunções e Programas por Projetos e Atividades

Valores expressos em R\$

Código	Especificação	Atividade	Projeto	Total Fixado
26.782.000.0.000	TRANSPORTE RODOVIARIO	781.241,00	0,00	781.241,00
26.782.003.0.000	GESTÃO PÚBLICA MODERNA E INTEGRADA.	781.241,00	0,00	781.241,00
26.782.003.2.049	MANUTENÇÃO DAS ATIVIDADES DA SECRETARIA DE TRANSPORTE	781.241,00	0,00	781.241,00
27.000.000.0.000	DESPORTO E LAZER	34.639,00	700.000,00	734.639,00
27.812.000.0.000	Desporto Comunitário	34.639,00	700.000,00	734.639,00
27.812.004.0.000	VALORIZAR, AMPLIAR A CULTURA O ESPORTE E O LAZER.	34.639,00	700.000,00	734.639,00
27.812.004.1.006	CONSTRUÇÃO E REFORMA DE QUADRAS POLIESPORTIVA	0,00	500.000,00	500.000,00
27.812.004.1.010	CONSTRUÇÃO DO ESTÁDIO MUNICIPAL	0,00	200.000,00	200.000,00
27.812.004.2.046	APOIO AO ESPORTE AMADOR	34.639,00	0,00	34.639,00
99.000.000.0.000	RESERVA DE CONTINGÊNCIA	90.731,21	0,00	90.731,21
99.999.000.0.000	RESERVA DE CONTINGÊNCIA	90.731,21	0,00	90.731,21
99.999.999.0.000	RESERVA DE CONTINGÊNCIA	90.731,21	0,00	90.731,21
99.999.999.9.999	RESERVA DE CONTINGÊNCIA	90.731,21	0,00	90.731,21
Total		36.042.669,00	6.298.423,00	42.341.092,00



PREFEITURA MUNICIPAL DE MILAGRES
AVENIDA JOÃO LEAL SALES
CENTRO
MILAGRES-BA
CNPJ: 13.720.263/0001-17

Orçamento 2022
Despesa por Órgão

Valores expressos em R\$

Código	Especificação	Atividades	Projeto	Total
1	CÂMARA MUNICIPAL	1.225.000,00	0,00	1.225.000,00
2	PREFEITURA MUNICIPAL DE MILAGRES	24.779.835,20	5.756.423,00	30.536.258,20
3	FUNDO MUNICIPAL DE SAÚDE DE MILAGRES	8.062.192,20	542.000,00	8.604.192,20
5	FUNDO MUNICIPAL DE AÇÃO SOCIAL DE MILAGRES	1.975.641,60	0,00	1.975.641,60
TOTAL		36.042.669,00	6.298.423,00	42.341.092,00

RESUMO

ORÇAMENTO FISCAL	26.004.835,20	5.756.423,00	31.761.258,20
ORÇAMENTO DA SEGURIDADE SOCIAL	10.037.833,80	542.000,00	10.579.833,80
ORÇAMENTO DE INVESTIMENTOS ESTATAIS	0,00	0,00	0,00
TOTAL DO RESUMO	36.042.669,00	6.298.423,00	42.341.092,00



PREFEITURA MUNICIPAL DE MILAGRES

AVENIDA JOÃO LEAL SALES

CENTRO

MILAGRES - BA

CNPJ: 13.720.263/0001-17

Orçamento 2022
ORÇAMENTO FISCAL

Valores expressos em R\$

Código	Especificação	Atividade	Projeto	Operações Especiais	Total Fixado
01.000.000.0.000	LEGISLATIVA	1.225.000,00			1.225.000,00
01.031.000.0.000	Ação Legislativa	1.225.000,00			1.225.000,00
01.031.001.0.000	FORTALECIMENTO DA ATUAÇÃO LEGISLATIVA	1.225.000,00			1.225.000,00
01.031.001.2.001	MANUTENÇÃO DAS AÇÕES CÂMARA VEREADORES	1.225.000,00			1.225.000,00
04.000.000.0.000	ADMINISTRAÇÃO	6.822.690,39	286.659,00		7.109.349,39
04.122.000.0.000	Administração Geral	5.391.583,39	286.659,00		5.678.242,39
04.122.003.0.000	GESTÃO PÚBLICA MODERNA E INTEGRADA.	5.391.583,39			5.391.583,39
04.122.003.2.003	MANUTENÇÃO DAS AÇÕES DOS GABINETES DO PREFEITO E VICE PREFEITO	453.800,00			453.800,00
04.122.003.2.006	MANUTENÇÃO DAS AÇÕES DA SECRETARIA MUNICIPAL DE ADMINISTRAÇÃO	1.441.468,39			1.441.468,39
04.122.003.2.017	VALORIZAÇÃO DO SERVIDOR PÚBLICO MUNICIPAL	20.020,00			20.020,00
04.122.003.2.040	MANUTENÇÃO DAS AÇÕES DA SECRETARIA DE OBRAS E SERVIÇOS PÚBLICOS	3.460.740,00			3.460.740,00
04.122.003.2.073	MANUTENÇÃO DAS AÇÕES DE CONSÓRCIOS	15.555,00			15.555,00
04.122.009.0.000	INFRAESTRUTURA E MOBILIDADE		286.659,00		286.659,00
04.122.009.1.020	CONSTRUÇÃO DO CENTRO ADMINISTRATIVO DE MILAGRES		286.659,00		286.659,00
04.123.000.0.000	Administração Financeira	1.351.107,00			1.351.107,00
04.123.003.0.000	GESTÃO PÚBLICA MODERNA E INTEGRADA.	1.351.107,00			1.351.107,00
04.123.003.2.010	MANUTENÇÃO DAS AÇÕES ADMINISTRATIVAS DA SECRETARIA MUNICIPAL DE FINANÇAS	603.507,00			603.507,00
04.123.003.2.039	ENCARGOS GERAIS DO MUNICÍPIO	747.600,00			747.600,00
04.125.000.0.000	Normatização e Fiscalização	80.000,00			80.000,00
04.125.003.0.000	GESTÃO PÚBLICA MODERNA E INTEGRADA.	80.000,00			80.000,00
04.125.003.2.064	MANUTENÇÃO DAS AÇÕES ADMINISTRATIVAS DO CONTROLE INTERNO	80.000,00			80.000,00
06.000.000.0.000	SEGURANÇA PÚBLICA	374.715,00			374.715,00
06.181.000.0.000	MANUTENÇÃO DA SEGURANÇA PÚBLICA	374.715,00			374.715,00
06.181.003.0.000	GESTÃO PÚBLICA MODERNA E INTEGRADA.	374.715,00			374.715,00
06.181.003.2.026	MANUTENÇÃO DA SEGURANÇA PÚBLICA	374.715,00			374.715,00
12.000.000.0.000	EDUCAÇÃO	13.113.729,60	2.935.300,00		16.049.029,60
12.122.000.0.000	Administração Geral	485.890,00			485.890,00
12.122.003.0.000	GESTÃO PÚBLICA MODERNA E INTEGRADA.	481.890,00			481.890,00
12.122.003.2.012	MANUTENÇÃO DAS AÇÕES ADMINISTRATIVAS DA SECRETARIA MUNICIPAL DE EDUCAÇÃO.	481.890,00			481.890,00
12.122.005.0.000	EDUCAÇÃO DE QUALIDADE, INCLUSIVA E PROGRESSISTA	4.000,00			4.000,00
12.122.005.2.053	MANUTENÇÃO DOS CONSELHOS DE EDUCAÇÃO	4.000,00			4.000,00
12.128.000.0.000	Formação de Recursos Humanos	116.000,00			116.000,00
12.128.005.0.000	EDUCAÇÃO DE QUALIDADE, INCLUSIVA E PROGRESSISTA	116.000,00			116.000,00
12.128.005.2.035	FORMAÇÃO CONTINUADA DOS PROFISSIONAIS E SERVIDORES DA EDUCAÇÃO	116.000,00			116.000,00
12.306.000.0.000	Alimentação e Nutrição	203.045,00			203.045,00
12.306.005.0.000	EDUCAÇÃO DE QUALIDADE, INCLUSIVA E PROGRESSISTA	203.045,00			203.045,00
12.306.005.2.009	MANUTENÇÃO DA MERENDA ESCOLAR	203.045,00			203.045,00



PREFEITURA MUNICIPAL DE MILAGRES

**AVENIDA JOÃO LEAL SALES
CENTRO
MILAGRES - BA
CNPJ: 13.720.263/0001-17**

**Orçamento 2022
ORÇAMENTO FISCAL**

Valores expressos em R\$

Código	Especificação	Atividade	Projeto	Operações Especiais	Total Fixado
12.361.000.0.000	Ensino Fundamental	10.891.740,00	2.832.000,00		13.723.740,00
12.361.005.0.000	EDUCAÇÃO DE QUALIDADE, INCLUSIVA E PROGRESSISTA	10.891.740,00	2.832.000,00		13.723.740,00
12.361.005.1.002	CONSTRUÇÃO DE UNIDADES ESCOLARES		2.832.000,00		2.832.000,00
12.361.005.2.011	CONSERVAÇÃO E REFORMA DE UNIDADES ESCOLARES	196.600,00			196.600,00
12.361.005.2.013	MANUTENÇÃO DAS AÇÕES DO ENSINO FUNDAMENTAL.	10.694.042,00			10.694.042,00
12.361.005.2.014	MANUTENÇÃO DO PROGRAMA DINHEIRO DIRETO NA ESCOLA.	1.098,00			1.098,00
12.362.000.0.000	Ensino Médio	22.621,60			22.621,60
12.362.005.0.000	EDUCAÇÃO DE QUALIDADE, INCLUSIVA E PROGRESSISTA	22.621,60			22.621,60
12.362.005.2.008	APOIO AO ENSINO MÉDIO	14.621,60			14.621,60
12.362.005.2.016	IMPLEMENTAÇÃO DO CURSO PRÉ-VESTIBULAR SOCIAL	8.000,00			8.000,00
12.365.000.0.000	Educação Infantil	830.645,00	103.300,00		933.945,00
12.365.005.0.000	EDUCAÇÃO DE QUALIDADE, INCLUSIVA E PROGRESSISTA	830.645,00	103.300,00		933.945,00
12.365.005.1.018	CONSTRUÇÃO DE CRECHE		103.300,00		103.300,00
12.365.005.2.045	MANUTENÇÃO DE CRECHES E DO ENSINO INFANTIL	830.645,00			830.645,00
12.368.000.0.000	Educação Básica	563.788,00			563.788,00
12.368.005.0.000	EDUCAÇÃO DE QUALIDADE, INCLUSIVA E PROGRESSISTA	563.788,00			563.788,00
12.368.005.2.015	MANUTENÇÃO DO PROGRAMA DE TRANSPORTE ESCOLAR	563.788,00			563.788,00
13.000.000.0.000	CULTURA	1.858.934,00	54.500,00		1.913.434,00
13.392.000.0.000	Difusão Cultural	1.858.934,00	54.500,00		1.913.434,00
13.392.002.0.000	DESENVOLVIMENTO LOCAL INTEGRADO	41.120,00			41.120,00
13.392.002.2.005	MANUTENÇÃO DAS AÇÕES DA SECRETARIA DE TURISMO	41.120,00			41.120,00
13.392.003.0.000	GESTÃO PÚBLICA MODERNA E INTEGRADA.	393.564,00			393.564,00
13.392.003.2.028	MANUTENÇÃO DAS ATIVIDADES DA SECRETARIA DE CULTURA, ESPORTE E LAZER	393.564,00			393.564,00
13.392.004.0.000	VALORIZAR, AMPLIAR A CULTURA O ESPORTE E O LAZER.	1.424.250,00			1.424.250,00
13.392.004.2.018	PROMOÇÃO DE EVENTOS E APOIO ÀS PRÁTICAS CULTURAIS E DE LAZER	1.424.250,00			1.424.250,00
13.392.005.0.000	EDUCAÇÃO DE QUALIDADE, INCLUSIVA E PROGRESSISTA		54.500,00		54.500,00
13.392.005.1.005	REVITALIZAÇÃO DA BIBLIOTECA MUNICIPAL		54.500,00		54.500,00
15.000.000.0.000	URBANISMO	1.433.063,00	1.092.554,00		2.525.617,00
15.451.000.0.000	Infra-estrutura Urbana	278.710,00	1.092.554,00		1.371.264,00
15.451.009.0.000	INFRAESTRUTURA E MOBILIDADE	278.710,00	1.092.554,00		1.371.264,00
15.451.009.1.004	DRENAGEM E PAVIMENTAÇÃO DE VIAS PÚBLICAS		334.970,00		334.970,00
15.451.009.1.007	RECAPEAMENTO ASFÁLTICO DE RUAS E AVENIDAS NO MUNICÍPIO.		456.379,00		456.379,00
15.451.009.1.015	CONSTRUÇÃO DE PRAÇAS E BENS DE USO COMUM		301.205,00		301.205,00
15.451.009.2.021	RECUPERAÇÃO DE ESTRADAS VICINAIS	20.850,00			20.850,00
15.451.009.2.036	MANUTENÇÃO E REFORMA DE PRAÇAS, CEMITÉRIOS E BENS DE USO COMUM	34.523,00			34.523,00
15.451.009.2.037	MANUTENÇÃO DE CALÇAMENTOS DA SEDE E POVOADOS	223.337,00			223.337,00
15.452.000.0.000	Serviços Urbanos	1.154.353,00			1.154.353,00
15.452.009.0.000	INFRAESTRUTURA E MOBILIDADE	1.154.353,00			1.154.353,00



PREFEITURA MUNICIPAL DE MILAGRES

AVENIDA JOÃO LEAL SALES

CENTRO

MILAGRES - BA

CNPJ: 13.720.263/0001-17

Orçamento 2022
ORÇAMENTO FISCAL

Valores expressos em R\$

Código	Especificação	Atividade	Projeto	Operações Especiais	Total Fixado
15.452.009.2.034	MANUTENÇÃO DO SISTEMA DE ILUMINAÇÃO PÚBLICA	666.983,00			666.983,00
15.452.009.2.041	EFICIENTIZAÇÃO DO SISTEMA DE LIMPEZA PÚBLICA	433.970,00			433.970,00
15.452.009.2.043	MANUTENÇÃO DO SISTEMA DE ABASTECIMENTO DE ÁGUA	53.400,00			53.400,00
16.000.000.0.000	HABITAÇÃO		215.400,00		215.400,00
16.482.000.0.000	habitação Urbana		215.400,00		215.400,00
16.482.009.0.000	INFRAESTRUTURA E MOBILIDADE		215.400,00		215.400,00
16.482.009.1.009	REFORMA E/OU MELHORIA DE CASAS POPULARES		12.400,00		12.400,00
16.482.009.1.023	CONSTRUÇÃO DE UNIDADES HABITACIONAIS		203.000,00		203.000,00
17.000.000.0.000	SANEAMENTO		465.010,00		465.010,00
17.511.000.0.000	Saneamento Básico Rural		264.062,00		264.062,00
17.511.009.0.000	INFRAESTRUTURA E MOBILIDADE		264.062,00		264.062,00
17.511.009.1.012	AMPLIAÇÃO DO SISTEMA DE ABASTECIMENTO DE ÁGUA NOS POVOADOS DO MUNICÍPIO		264.062,00		264.062,00
17.512.000.0.000	SANEAMENTO BASICO URBANO		35.948,00		35.948,00
17.512.009.0.000	INFRAESTRUTURA E MOBILIDADE		35.948,00		35.948,00
17.512.009.1.011	CONSTRUÇÃO DE ESGOTAMENTO SANITÁRIO		35.948,00		35.948,00
17.606.000.0.000	Extensão Rural		165.000,00		165.000,00
17.606.002.0.000	DESENVOLVIMENTO LOCAL INTEGRADO		165.000,00		165.000,00
17.606.002.1.027	IMPLANTAÇÃO DE SISTEMAS DE ABASTECIMENTO DE ÁGUA EM ÁREAS RURAIS		165.000,00		165.000,00
18.000.000.0.000	GESTÃO AMBIENTAL	156.693,00	7.000,00		163.693,00
18.541.000.0.000	Preservação e Conservação Ambiental	156.693,00	7.000,00		163.693,00
18.541.008.0.000	DESENVOLVIMENTO SUSTENTÁVEL E PROTEÇÃO AO MEIO AMBIENTE	156.693,00	7.000,00		163.693,00
18.541.008.1.013	IMPLEMENTAÇÃO DO ATERRO SANITÁRIO		7.000,00		7.000,00
18.541.008.2.062	MANUTENÇÃO DAS ATIVIDADES DA SECRETARIA DE MEIO AMBIENTE	156.693,00			156.693,00
20.000.000.0.000	AGRICULTURA	113.399,00			113.399,00
20.608.000.0.000	Promoção da Produção Agropecuária	113.399,00			113.399,00
20.608.008.0.000	DESENVOLVIMENTO SUSTENTÁVEL E PROTEÇÃO AO MEIO AMBIENTE	113.399,00			113.399,00
20.608.008.2.019	APOIO A AGRICULTURA SUSTENTÁVEL	113.399,00			113.399,00
26.000.000.0.000	TRANSPORTE	781.241,00			781.241,00
26.782.000.0.000	TRANSPORTE RODOVIARIO	781.241,00			781.241,00
26.782.003.0.000	GESTÃO PÚBLICA MODERNA E INTEGRADA.	781.241,00			781.241,00
26.782.003.2.049	MANUTENÇÃO DAS ATIVIDADES DA SECRETARIA DE TRANSPORTE	781.241,00			781.241,00
27.000.000.0.000	DESPORTO E LAZER	34.639,00	700.000,00		734.639,00
27.812.000.0.000	Desporto Comunitário	34.639,00	700.000,00		734.639,00
27.812.004.0.000	VALORIZAR, AMPLIAR A CULTURA O ESPORTE E O LAZER.	34.639,00	700.000,00		734.639,00
27.812.004.1.006	CONSTRUÇÃO E REFORMA DE QUADRAS POLIESPORTIVA		500.000,00		500.000,00
27.812.004.1.010	CONSTRUÇÃO DO ESTÁDIO MUNICIPAL		200.000,00		200.000,00
27.812.004.2.046	APOIO AO ESPORTE AMADOR	34.639,00			34.639,00
99.000.000.0.000	RESERVA DE CONTINGÊNCIA	90.731,21			90.731,21



PREFEITURA MUNICIPAL DE MILAGRES

AVENIDA JOÃO LEAL SALES
CENTRO
MILAGRES - BA
CNPJ: 13.720.263/0001-17

Orçamento 2022
ORÇAMENTO FISCAL

Valores expressos em R\$

Código	Especificação	Atividade	Projeto	Operações Especiais	Total Fixado
99.999.000.0.000	RESERVA DE CONTINGÊNCIA	90.731,21			90.731,21
99.999.999.0.000	RESERVA DE CONTINGÊNCIA	90.731,21			90.731,21
99.999.999.9.999	RESERVA DE CONTINGÊNCIA	90.731,21			90.731,21
	Total:	26.004.835,20	5.756.423,00	0,00	31.761.258,20



PREFEITURA MUNICIPAL DE MILAGRES

AVENIDA JOÃO LEAL SALES

CENTRO

MILAGRES - BA

CNPJ: 13720263000117

Orçamento 2022

ORÇAMENTO SEGURIDADE SOCIAL

Valores expressos em R\$

Código	Especificação	Atividade	Projeto	Operações Especiais	Total Fixado
08.000.000.0.000	ASSISTÊNCIA SOCIAL	1.975.641,60			1.975.641,60
08.122.000.0.000	Administração Geral	1.344.769,00			1.344.769,00
08.122.003.0.000	GESTÃO PÚBLICA MODERNA E INTEGRADA.	716.898,00			716.898,00
08.122.003.2.051	MANUTENÇÃO DAS ATIVIDADES DO FUNDO MUNICIPAL DE ASSISTÊNCIA SOCIAL	716.898,00			716.898,00
08.122.007.0.000	A. SOCIAL - GARANTIA DE DIREITOS A QUEM DELA PRECISAR	627.871,00			627.871,00
08.122.007.2.057	FORTALECIMENTO DO CONTROLE SOCIAL E EDUCAÇÃO PERMANENTE	17.126,00			17.126,00
08.122.007.2.060	CESTA BÁSICA NOSSA	610.745,00			610.745,00
08.243.000.0.000	Assistência a Criança e ao Adolescente	123.417,00			123.417,00
08.243.007.0.000	A. SOCIAL - GARANTIA DE DIREITOS A QUEM DELA PRECISAR	123.417,00			123.417,00
08.243.007.2.029	MANUTENÇÃO DO CONSELHO TUTELAR	123.417,00			123.417,00
08.244.000.0.000	Assistência Comunitária	507.455,60			507.455,60
08.244.007.0.000	A. SOCIAL - GARANTIA DE DIREITOS A QUEM DELA PRECISAR	507.455,60			507.455,60
08.244.007.2.024	MANUTENÇÃO DAS AÇÕES DO BLOCO PROTEÇÃO SOCIAL BÁSICA (CRAS-SCFV-BPC)	269.845,00			269.845,00
08.244.007.2.025	MANUTENÇÃO DAS AÇÕES DO BLOCO GESTÃO DO CADUNICO/BF	12.702,00			12.702,00
08.244.007.2.027	MANUTENÇÃO DAS AÇÕES DO FUNDO MUNICIPAL DOS DIREITOS DA CRIANÇA E DO ADOLESCENTE	8.400,00			8.400,00
08.244.007.2.031	MANUTENÇÃO DAS AÇÕES DO BLOCO DE PROTEÇÃO ESPECIAL	106.213,60			106.213,60
08.244.007.2.047	BENEFÍCIOS EVENTUAIS	17.765,00			17.765,00
08.244.007.2.054	MANUTENÇÃO DAS AÇÕES COMPLEMENTARES E GESTÃO SUAS	10.576,00			10.576,00
08.244.007.2.056	MANUTENÇÃO DO PROGRAMA PRIMEIRA INFÂNCIA	81.954,00			81.954,00
10.000.000.0.000	SAÚDE	8.062.192,20	542.000,00		8.604.192,20
10.122.000.0.000	Administração Geral	1.363.192,00			1.363.192,00
10.122.003.0.000	GESTÃO PÚBLICA MODERNA E INTEGRADA.	1.357.642,00			1.357.642,00
10.122.003.2.032	MANUTENÇÃO DAS AÇÕES DO FUNDO MUNICIPAL DE SAÚDE	1.357.642,00			1.357.642,00
10.122.006.0.000	SAÚDE ACOLHEDORA, INCLUSIVA E PARA TODOS	5.550,00			5.550,00
10.122.006.2.059	MANUTENÇÃO DAS ATIVIDADES DA SEDE DO CONSÓRCIO RECONVALE	5.550,00			5.550,00
10.125.000.0.000	Normatização e Fiscalização	8.000,00			8.000,00
10.125.006.0.000	SAÚDE ACOLHEDORA, INCLUSIVA E PARA TODOS	8.000,00			8.000,00
10.125.006.2.052	MANUTENÇÃO E APOIO NAS AÇÕES DO CONSELHO DE SAÚDE	8.000,00			8.000,00
10.128.000.0.000	Formação de Recursos Humanos	11.000,00			11.000,00
10.128.006.0.000	SAÚDE ACOLHEDORA, INCLUSIVA E PARA TODOS	11.000,00			11.000,00
10.128.006.2.020	CAPACITAÇÃO DOS PROFISSIONAIS DE SAÚDE	11.000,00			11.000,00
10.301.000.0.000	Atenção Basica	3.246.678,00	542.000,00		3.788.678,00
10.301.006.0.000	SAÚDE ACOLHEDORA, INCLUSIVA E PARA TODOS	3.246.678,00	542.000,00		3.788.678,00
10.301.006.1.014	IMPLANTAÇÃO DO PROJETO REDE CEGONHA		506.000,00		506.000,00
10.301.006.1.016	CONSTRUÇÃO E/OU AMPLIAÇÃO DE UNIDADES BÁSICA DE SAÚDE		36.000,00		36.000,00
10.301.006.2.050	APOIO AO TRATAMENTO FORA DO MUNICÍPIO	24.918,00			24.918,00
10.301.006.2.065	MANUTENÇÃO DAS AÇÕES DOS PROGRAMAS QUE COMPÕEM O BLOCO DE ATENÇÃO BÁSICA (PAB-PSF-ACS-SB-PSE-PMAQ-NASF)	3.221.760,00			3.221.760,00



PREFEITURA MUNICIPAL DE MILAGRES

AVENIDA JOÃO LEAL SALES
CENTRO
MILAGRES - BA
CNPJ: 13720263000117

Orçamento 2022
ORÇAMENTO SEGURIDADE SOCIAL

Valores expressos em R\$

Código	Especificação	Atividade	Projeto	Operações Especiais	Total Fixado
10.302.000.0.000	ASSISTÊNCIA HOSPITALAR E AMBULATORIAL	3.113.035,20			3.113.035,20
10.302.006.0.000	SAÚDE ACOLHEDORA, INCLUSIVA E PARA TODOS	3.113.035,20			3.113.035,20
10.302.006.2.033	MANUTENÇÃO DAS AÇÕES DOS PROGRAMAS QUE COMPÕEM O BLOCO DE MÉDIA E ALTA COMPLEXIDADE (SAMU-CAPS-AIH-SIA)	332.200,00			332.200,00
10.302.006.2.038	MANUTENÇÃO DAS ATIVIDADES DO HOSPITAL MUNICIPAL	2.657.835,20			2.657.835,20
10.302.006.2.058	MANUTENÇÃO DAS ATIVIDADES DA POLICLÍNICA REGIONAL DE SAÚDE - CONSÓRCIO RECONVALE	123.000,00			123.000,00
10.303.000.0.000	SUPORTE PROFILÁTICO E TERAPEUTICO	2.000,00			2.000,00
10.303.006.0.000	SAÚDE ACOLHEDORA, INCLUSIVA E PARA TODOS	2.000,00			2.000,00
10.303.006.2.055	MANUTENÇÃO DO PROGRAMA FARMÁCIA BÁSICA	2.000,00			2.000,00
10.304.000.0.000	Vigilância Sanitária	4.057,00			4.057,00
10.304.006.0.000	SAÚDE ACOLHEDORA, INCLUSIVA E PARA TODOS	4.057,00			4.057,00
10.304.006.2.069	MANUTENÇÃO DO PROGRAMA DE VIGILÂNCIA SANITÁRIA	4.057,00			4.057,00
10.305.000.0.000	Vigilância Epidemiológica	314.230,00			314.230,00
10.305.006.0.000	SAÚDE ACOLHEDORA, INCLUSIVA E PARA TODOS	314.230,00			314.230,00
10.305.006.2.066	ENFRENTAMENTO DA EMERGÊNCIA DO COVID 19	31.000,00			31.000,00
10.305.006.2.070	MANUTENÇÃO DAS AÇÕES DOS PROGRAMAS QUE COMPÕEM O BLOCO DE VIGILÂNCIA EM SAÚDE	283.230,00			283.230,00
Total:		10.037.833,80	542.000,00	0,00	10.579.833,80



PREFEITURA MUNICIPAL DE MILAGRES

AVENIDA JOÃO LEAL SALES
CENTRO
MILAGRES - BA
CNPJ: 13720263000117

Lei Orçamentária Anual de 2022

QUADRO DE DETALHAMENTO DA DESPESA (QDD) - RESUMO

PODER Poder Legislativo

ORGÃO: 1 - CÂMARA MUNICIPAL

SECRETARIA: CÂMARA MUNICIPAL DE MILAGRES

Unidade: 010101 CÂMARA MUNICIPAL DE MILAGRES

01031.001.2.001 MANUTENÇÃO DAS AÇÕES CÂMARA VEREADORES 1.225.000,00

Total da Unidade em R\$ 1.225.000,00
Total da Secretaria em R\$ 1.225.000,00
Total do Órgão em R\$ 1.225.000,00
Total do Poder em R\$ 1.225.000,00

PODER Poder Executivo

ORGÃO: 2 - PREFEITURA MUNICIPAL DE MILAGRES

SECRETARIA: GABINETE DO PREFEITO

Unidade: 020201 GABINETE DO PREFEITO

04122.003.2.003 MANUTENÇÃO DAS AÇÕES DOS GABINETES DO PREFEITO E VICE PREFEITO 453.800,00

04125.003.2.064 MANUTENÇÃO DAS AÇÕES ADMINISTRATIVAS DO CONTROLE INTERNO 80.000,00

Total da Unidade em R\$ 533.800,00
Total da Secretaria em R\$ 533.800,00

SECRETARIA: SECRETARIA MUNICIPAL DE ADMINISTRAÇÃO

Unidade: 020301 SECRETARIA MUNICIPAL DE ADMINISTRAÇÃO

04122.003.2.006 MANUTENÇÃO DAS AÇÕES DA SECRETARIA MUNICIPAL DE ADMINISTRAÇÃO 1.441.468,39

04122.003.2.017 VALORIZAÇÃO DO SERVIDOR PÚBLICO MUNICIPAL 20.020,00

04122.003.2.073 MANUTENÇÃO DAS AÇÕES DE CONSÓRCIOS 15.555,00

Total da Unidade em R\$ 1.477.043,39
Total da Secretaria em R\$ 1.477.043,39

SECRETARIA: SECRETARIA MUNICIPAL DE FINANÇAS

Unidade: 020401 SECRETARIA MUNICIPAL DE FINANÇAS

04123.003.2.010 MANUTENÇÃO DAS AÇÕES ADMINISTRATIVAS DA SECRETARIA MUNICIPAL DE FINANÇAS 603.507,00

04123.003.2.039 ENCARGOS GERAIS DO MUNICÍPIO 747.600,00

Total da Unidade em R\$ 1.351.107,00
Total da Secretaria em R\$ 1.351.107,00

SECRETARIA: SECRETARIA MUNICIPAL DE EDUCAÇÃO

Unidade: 020501 SECRETARIA MUNICIPAL DE EDUCAÇÃO

12361.005.1.002 CONSTRUÇÃO DE UNIDADES ESCOLARES 2.822.000,00

12365.005.1.018 CONSTRUÇÃO DE CRECHE 103.300,00

12362.005.2.008 APOIO AO ENSINO MÉDIO 14.621,60

12306.005.2.009 MANUTENÇÃO DA MERENDA ESCOLAR 203.045,00

12361.005.2.011 CONSERVAÇÃO E REFORMA DE UNIDADES ESCOLARES 196.600,00

12122.003.2.012 MANUTENÇÃO DAS AÇÕES ADMINISTRATIVAS DA SECRETARIA MUNICIPAL DE EDUCAÇÃO. 481.890,00

12361.005.2.013 MANUTENÇÃO DAS AÇÕES DO ENSINO FUNDAMENTAL. 10.694.042,00

12361.005.2.014 MANUTENÇÃO DO PROGRAMA DINHEIRO DIRETO NA ESCOLA. 1.098,00

12368.005.2.015 MANUTENÇÃO DO PROGRAMA DE TRANSPORTE ESCOLAR 563.788,00

12362.005.2.016 IMPLEMENTAÇÃO DO CURSO PRÉ-VESTIBULAR SOCIAL 8.000,00



PREFEITURA MUNICIPAL DE MILAGRES

AVENIDA JOÃO LEAL SALES
CENTRO
MILAGRES - BA
CNPJ: 13720263000117

Lei Orçamentária Anual de 2022

QUADRO DE DETALHAMENTO DA DESPESA (QDD) - RESUMO

PODER Poder Executivo

ORGÃO: 2 - PREFEITURA MUNICIPAL DE MILAGRES

SECRETARIA: SECRETARIA MUNICIPAL DE EDUCAÇÃO

Unidade: 020501 SECRETARIA MUNICIPAL DE EDUCAÇÃO

12128.005.2.035	FORMAÇÃO CONTINUADA DOS PROFISSIONAIS E SERVIDORES DA EDUCAÇÃO	116.000,00
12365.005.2.045	MANUTENÇÃO DE CRECHES E DO ENSINO INFANTIL	830.645,00
12122.005.2.053	MANUTENÇÃO DOS CONSELHOS DE EDUCAÇÃO	4.000,00
Total da Unidade em R\$		16.039.029,60
Total da Secretaria em R\$		16.039.029,60

SECRETARIA: SECRETARIA DE CULTURA, ESPORTES E LAZER

Unidade: 020612 SECRETARIA DE CULTURA, ESPORTES E LAZER

12361.005.1.002	CONSTRUÇÃO DE UNIDADES ESCOLARES	10.000,00
13392.005.1.005	REVITALIZAÇÃO DA BIBLIOTECA MUNICIPAL	54.500,00
27812.004.1.006	CONSTRUÇÃO E REFORMA DE QUADRAS POLIESPORTIVA	500.000,00
27812.004.1.010	CONSTRUÇÃO DO ESTÁDIO MUNICIPAL	200.000,00
13392.004.2.018	PROMOÇÃO DE EVENTOS E APOIO ÀS PRÁTICAS CULTURAIS E DE LAZER	1.424.250,00
13392.003.2.028	MANUTENÇÃO DAS ATIVIDADES DA SECRETARIA DE CULTURA, ESPORTE E LAZER	393.564,00
27812.004.2.046	APOIO AO ESPORTE AMADOR	34.639,00
Total da Unidade em R\$		2.616.953,00
Total da Secretaria em R\$		2.616.953,00

SECRETARIA: SECRETARIA MUNICIPAL DE OBRAS E SERVIÇOS PÚBLICOS

Unidade: 020701 SECRETARIA MUNICIPAL DE OBRAS E SERVIÇOS PÚBLICOS

15451.009.1.004	DRENAGEM E PAVIMENTAÇÃO DE VIAS PÚBLICAS	334.970,00
15451.009.1.007	RECAPEAMENTO ASFÁLTICO DE RUAS E AVENIDAS NO MUNICÍPIO.	456.379,00
16482.009.1.009	REFORMA E/OU MELHORIA DE CASAS POPULARES	12.400,00
17512.009.1.011	CONSTRUÇÃO DE ESGOTAMENTO SANITÁRIO	35.948,00
17511.009.1.012	AMPLIAÇÃO DO SISTEMA DE ABASTECIMENTO DE ÁGUA NOS POVOADOS DO MUNICÍPIO	264.062,00
15451.009.1.015	CONSTRUÇÃO DE PRAÇAS E BENS DE USO COMUM	301.205,00
04122.009.1.020	CONSTRUÇÃO DO CENTRO ADMINISTRATIVO DE MILAGRES	286.659,00
16482.009.1.023	CONSTRUÇÃO DE UNIDADES HABITACIONAIS	203.000,00
17606.002.1.027	IMPLANTAÇÃO DE SISTEMAS DE ABASTECIMENTO DE ÁGUA EM ÁREAS RURAIS	165.000,00
15451.009.2.021	RECUPERAÇÃO DE ESTRADAS VICINAIS	20.850,00
15452.009.2.034	MANUTENÇÃO DO SISTEMA DE ILUMINAÇÃO PÚBLICA	666.983,00
15451.009.2.036	MANUTENÇÃO E REFORMA DE PRAÇAS, CEMITÉRIOS E BENS DE USO COMUM	34.523,00
15451.009.2.037	MANUTENÇÃO DE CALÇAMENTOS DA SEDE E POVOADOS	223.337,00
04122.003.2.040	MANUTENÇÃO DAS AÇÕES DA SECRETARIA DE OBRAS E SERVIÇOS PÚBLICOS	3.460.740,00
15452.009.2.041	EFICIENTIZAÇÃO DO SISTEMA DE LIMPEZA PÚBLICA	433.970,00
15452.009.2.043	MANUTENÇÃO DO SISTEMA DE ABASTECIMENTO DE ÁGUA	53.400,00
Total da Unidade em R\$		6.953.426,00
Total da Secretaria em R\$		6.953.426,00

SECRETARIA: SECRETARIA MUNICIPAL DE TRANSPORTE

Unidade: 020801 SECRETARIA MUNICIPAL DE TRANSPORTES



PREFEITURA MUNICIPAL DE MILAGRES

AVENIDA JOÃO LEAL SALES
CENTRO
MILAGRES - BA
CNPJ: 13720263000117

Lei Orçamentária Anual de 2022

QUADRO DE DETALHAMENTO DA DESPESA (QDD) - RESUMO

PODER Poder Executivo

ORGÃO: 2 - PREFEITURA MUNICIPAL DE MILAGRES

SECRETARIA: SECRETARIA MUNICIPAL DE TRANSPORTE

Unidade: 020801 SECRETARIA MUNICIPAL DE TRANSPORTES

26782.003.2.049	MANUTENÇÃO DAS ATIVIDADES DA SECRETARIA DE TRANSPORTE	781.241,00
-----------------	---	------------

Total da Unidade em R\$ 781.241,00

Total da Secretaria em R\$ 781.241,00

SECRETARIA: SECRETARIA DE AGRICULTURA E DESENVOLVIMENTO ECONÔMICO

Unidade: 020901 SECRETARIA DE AGRICULTURA E DESENVOLVIMENTO ECONÔM

20608.008.2.019	APOIO A AGRICULTURA SUSTENTÁVEL	113.399,00
-----------------	---------------------------------	------------

Total da Unidade em R\$ 113.399,00

Total da Secretaria em R\$ 113.399,00

SECRETARIA: SECRETARIA MUNICIPAL DO MEIO AMBIENTE

Unidade: 021001 SECRETARIA MUNICIPAL DO MEIO AMBIENTE

18541.008.1.013	IMPLEMENTAÇÃO DO ATERRO SANITÁRIO	7.000,00
-----------------	-----------------------------------	----------

18541.008.2.062	MANUTENÇÃO DAS ATIVIDADES DA SECRETARIA DE MEIO AMBIENTE	156.693,00
-----------------	--	------------

Total da Unidade em R\$ 163.693,00

Total da Secretaria em R\$ 163.693,00

SECRETARIA: SECRETARIA DE TURISMO

Unidade: 021103 SECRETARIA DE TURISMO

13392.002.2.005	MANUTENÇÃO DAS AÇÕES DA SECRETARIA DE TURISMO	41.120,00
-----------------	---	-----------

Total da Unidade em R\$ 41.120,00

Total da Secretaria em R\$ 41.120,00

SECRETARIA: SECRETARIA DE SEGURANÇA PÚBLICA

Unidade: 021201 SECRETARIA DE SEGURANÇA PÚBLICA

06181.003.2.026	MANUTENÇÃO DA SEGURANÇA PÚBLICA	374.715,00
-----------------	---------------------------------	------------

Total da Unidade em R\$ 374.715,00

Total da Secretaria em R\$ 374.715,00

SECRETARIA: RESERVA DE CONTINGÊNCIA

Unidade: 999999 RESERVA DE CONTINGÊNCIA

99999.999.9.999	RESERVA DE CONTINGÊNCIA	90.731,21
-----------------	-------------------------	-----------

Total da Unidade em R\$ 90.731,21

Total da Secretaria em R\$ 90.731,21

Total do Órgão em R\$ 30.536.258,20

ORGÃO: 3 - FUNDO MUNICIPAL DE SAÚDE DE MILAGRES

SECRETARIA: SECRETARIA DE SAÚDE

Unidade: 021101 SECRETARIA MUNICIPAL DE SAÚDE

10125.006.2.052	MANUTENÇÃO E APOIO NAS AÇÕES DO CONSELHO DE SAÚDE	8.000,00
-----------------	---	----------

10305.006.2.066	ENFRENTAMENTO DA EMERGÊNCIA DO COVID 19	31.000,00
-----------------	---	-----------

Total da Unidade em R\$ 39.000,00

Total da Secretaria em R\$ 39.000,00

SECRETARIA: FUNDO MUNICIPAL DE SAÚDE



PREFEITURA MUNICIPAL DE MILAGRES

AVENIDA JOÃO LEAL SALES
CENTRO
MILAGRES - BA
CNPJ: 13720263000117

Lei Orçamentária Anual de 2022

QUADRO DE DETALHAMENTO DA DESPESA (QDD) - RESUMO

PODER Poder Executivo

ORGÃO: 3 - FUNDO MUNICIPAL DE SAÚDE DE MILAGRES

SECRETARIA: FUNDO MUNICIPAL DE SAÚDE

Unidade: 021102	FUNDO MUNICIPAL DE SAÚDE	
10301.006.1.014	IMPLANTAÇÃO DO PROJETO REDE CEGONHA	506.000,00
10301.006.1.016	CONSTRUÇÃO E/OU AMPLIAÇÃO DE UNIDADES BÁSICA DE SAÚDE	36.000,00
10128.006.2.020	CAPACITAÇÃO DOS PROFISSIONAIS DE SAÚDE	11.000,00
10122.003.2.032	MANUTENÇÃO DAS AÇÕES DO FUNDO MUNICIPAL DE SAÚDE	1.357.642,00
10302.006.2.033	MANUTENÇÃO DAS AÇÕES DOS PROGRAMAS QUE COMPÕEM O BLOCO DE MÉDIA E ALTA COMPLEXIDADE (SAMU-CAPS-AIH-SIA)	332.200,00
10302.006.2.038	MANUTENÇÃO DAS ATIVIDADES DO HOSPITAL MUNICIPAL	2.657.835,20
10301.006.2.050	APOIO AO TRATAMENTO FORA DO MUNICÍPIO	24.918,00
10303.006.2.055	MANUTENÇÃO DO PROGRAMA FARMÁCIA BÁSICA	2.000,00
10302.006.2.058	MANUTENÇÃO DAS ATIVIDADES DA POLICLÍNICA REGIONAL DE SAÚDE - CONSÓRCIO RECONVALE	123.000,00
10122.006.2.059	MANUTENÇÃO DAS ATIVIDADES DA SEDE DO CONSÓRCIO RECONVALE	5.550,00
10301.006.2.065	MANUTENÇÃO DAS AÇÕES DOS PROGRAMAS QUE COMPÕEM O BLOCO DE ATENÇÃO BÁSICA (PAB-PSF-ACS-SB-PSE-PMAQ-NASF)	3.221.760,00
10304.006.2.069	MANUTENÇÃO DO PROGRAMA DE VIGILÂNCIA SANITÁRIA	4.057,00
10305.006.2.070	MANUTENÇÃO DAS AÇÕES DOS PROGRAMAS QUE COMPÕEM O BLOCO DE VIGILÂNCIA EM SAÚDE	283.230,00
Total da Unidade em R\$		8.565.192,20
Total da Secretaria em R\$		8.565.192,20
Total do Órgão em R\$		8.604.192,20

ORGÃO: 5 - FUNDO MUNICIPAL DE AÇÃO SOCIAL DE MILAGRES

SECRETARIA: SECRETARIA MUNICIPAL DE AÇÃO SOCIAL E TRABALHO

Unidade: 020601	SECRETARIA MUNICIPAL DE AÇÃO SOCIAL E TRABALHO	
08122.007.2.060	CESTA BÁSICA NOSSA	610.745,00
Total da Unidade em R\$		610.745,00
Unidade: 020602	FUNDO MUNICIPAL DE ASSISTÊNCIA SOCIAL	
08244.007.2.024	MANUTENÇÃO DAS AÇÕES DO BLOCO PROTEÇÃO SOCIAL BÁSICA (CRAS-SCFV-BPC)	269.845,00
08244.007.2.025	MANUTENÇÃO DAS AÇÕES DO BLOCO GESTÃO DO CADUNICO/BF	12.702,00
08244.007.2.031	MANUTENÇÃO DAS AÇÕES DO BLOCO DE PROTEÇÃO ESPECIAL	106.213,60
08244.007.2.047	BENEFÍCIOS EVENTUAIS	17.765,00
08122.003.2.051	MANUTENÇÃO DAS ATIVIDADES DO FUNDO MUNICIPAL DE ASSISTÊNCIA SOCIAL	716.898,00
08244.007.2.054	MANUTENÇÃO DAS AÇÕES COMPLEMENTARES E GESTÃO SUAS	10.576,00
08244.007.2.056	MANUTENÇÃO DO PROGRAMA PRIMEIRA INFÂNCIA	81.954,00
08122.007.2.057	FORTALECIMENTO DO CONTROLE SOCIAL E EDUCAÇÃO PERMANENTE	17.126,00
Total da Unidade em R\$		1.233.079,60
Unidade: 020603	FUNDO MUNICIPAL DOS DIREITOS DA CRIANÇA E DO ADOLESCENTE	
08244.007.2.027	MANUTENÇÃO DAS AÇÕES DO FUNDO MUNICIPAL DOS DIREITOS DA CRIANÇA E DO ADOLESCENTE	8.400,00
08243.007.2.029	MANUTENÇÃO DO CONSELHO TUTELAR	123.417,00
Total da Unidade em R\$		131.817,00



PREFEITURA MUNICIPAL DE MILAGRES

AVENIDA JOÃO LEAL SALES
CENTRO
MILAGRES - BA
CNPJ: 13720263000117

Lei Orçamentária Anual de 2022

QUADRO DE DETALHAMENTO DA DESPESA (QDD) - RESUMO

PODER Poder Executivo

ORGÃO: 5 - FUNDO MUNICIPAL DE AÇÃO SOCIAL DE MILAGRES

SECRETARIA: SECRETARIA MUNICIPAL DE AÇÃO SOCIAL E TRABALHO

Total da Secretaria em R\$	1.975.641,60
Total do Órgão em R\$	1.975.641,60
Total do Poder em R\$	41.116.092,00

TOTAL GERAL DA DESPESA R\$	42.341.092,00
-----------------------------------	----------------------

PREFEITURA MUNICIPAL DE MILAGRES

METODOLOGIA E MEMÓRIA DE CÁLCULO DAS METAS ANUAIS PARA DESPESAS
2022

Pessoal e Encargos

Metas Anuais	Valor Nominal	Varição %
2018	12.508.519,24	(17,43)
2019	15.031.698,57	20,17
2020	16.086.697,21	7,02
2021	17.602.845,54	9,42
2022	20.672.051,59	17,44
2023	17.684.921,20	(14,45)
2024	18.259.681,31	3,25

Notas: As projeções foram realizadas considerando limite estabelecido pela LRF.

Juros e Encargos da Dívida

Metas Anuais	Valor Nominal	Varição %
2018	-	-
2019	10.393,70	-
2020	-	-
2021	10.000,00	#DIV/0!
2022	1.306,00	(86,94)
2023	1.351,71	3,50
2024	1.395,64	3,25

Notas: As projeções foram realizadas considerando o cenário macroeconomico apresentada no demonstrativo I

Outras Despesas Correntes

Metas Anuais	Valor Nominal	Varição %
2018	13.326.508,02	52,39
2019	15.048.054,70	12,92
2020	11.912.821,14	(20,83)
2021	11.171.152,71	(6,23)
2022	13.715.583,99	22,78
2023	14.195.629,12	3,50
2024	14.656.987,15	3,25

Notas: As projeções foram realizadas considerando o cenário macroeconomico apresentada no demonstrativo I

Despesas de Capital (investimentos)

Metas Anuais	Valor Nominal	Varição %
2018	3.475.103,34	(30,11)
2019	3.010.034,89	(13,38)
2020	6.308.846,84	109,59
2021	8.137.900,71	28,99
2022	7.288.791,21	(10,43)
2023	7.543.898,90	3,50
2024	7.789.075,62	3,25

Notas: As projeções foram realizadas considerando o cenário macroeconomico apresentada no demonstrativo I

Despesas de Capital (inversões financeiras)

Metas Anuais	Valor Nominal	%
2018		-
2019		-
2020	-	-
2021	15.600,00	-
2022	15.600,00	-
2023	16.146,00	3,50
2023	16.670,75	3,25

Notas: As projeções foram realizadas considerando o cenário macroeconomico apresentada no demonstrativo I

Despesa de Capital (Amortização da Dívida)

Metas Anuais	Valor Nominal	Variação %
2018	647.214,94	-
2019	704.322,29	-
2020	405.418,64	(42,44)
2021	407.820,04	0,59
2022	557.028,00	36,59
2023	576.523,98	3,50
2024	595.261,01	3,25

Notas: As projeções foram realizadas considerando o cenário macroeconomico apresentada no demonstrativo I

Reserva de Contingencia

Metas Anuais	Valor Nominal	Variação %
2018	-	-
2019	-	-
2020	-	-
2021	87.663,00	-
2022	90.731,21	3,50
2023	93.906,80	3,50
2024	96.958,77	3,25

Notas: As reservas de contingencia dos anos anteriores não foram utilizadas. As projeções para os anos de 2020 a 2023 foram realizadas considerando a RCL dos exercicios de 2019, e as projeções de 2020,2021,2022 E 2023.

Despesa Total

Metas Anuais	Valor Nominal	%
2018	29.957.345,54	3,08
2019	33.804.504,15	12,84
2020	34.713.783,83	2,69
2021	37.432.982,00	7,83
2022	42.341.092,00	13,11
2023	40.112.377,72	(5,26)
2024	41.416.030,25	3,25

Notas: Estudo das receitas baseado na arrecadação dos ultimos três anos e projetado segundo taxa de incremento

PREFEITURA MUNICIPAL DE MILAGRES
LEI DE DIRETRIZES ORÇAMENTÁRIAS
ANEXO DE METAS FISCAIS
METAS ANUAIS
2022

AMF - Demonstrativo I (LRF, art. 4º, § 1º)

ESPECIFICAÇÃO	2022				2023				2024		
	Valor Corrente	Valor Constante	% PIB (A/ PIB)	% RCL (A/ RCL)	Valor Corrente	Valor Constante	% PIB (A/ PIB)	% RCL (A/ RCL)	Valor Corrente	Valor Constante	% PIB (A/ PIB)
	(A)		x 100	x 100	(A)		x 100	x 100	(A)		x 100
Receita Total	42.341.092,00	40.909.267,63	0,013	134,98	40.112.377,72	37.445.333,82	0,011	120,43	41.416.030,25	37.445.334,04	0,011
Receitas Primárias (I)	42.314.710,88	40.883.778,63	0,013	87,34	40.085.073,27	37.419.844,82	0,011	81,69	41.387.838,40	37.419.845,04	0,011
Despesa Total	42.341.092,00	40.909.267,63	0,013	87,39	40.112.377,72	37.445.333,82	0,011	81,75	41.416.030,25	37.445.334,04	0,011
Despesas Primárias (II)	41.782.758,00	40.369.814,49	0,012	86,24	39.534.502,03	36.905.880,68	0,011	80,57	40.819.373,60	36.905.880,90	0,011
Resultado Primário (III) = (I - II)	531.952,88	513.964,14	0,000	1,10	550.571,24	513.964,14	0,000	1,12	568.464,80	513.964,14	0,000
Resultado Nominal	551.621,16	532.967,30	0,000	1,14	570.927,90	532.967,30	0,000	1,16	589.483,06	532.967,31	0,000
Dívida Pública Consolidada	4.075.677,71	3.937.852,86	0,001	8,41	3.497.802,02	3.265.235,61	0,001	7,13	2.901.145,37	2.623.002,66	0,001
Dívida Consolidada Líquida	699.418,71	675.766,87	0,000	1,44	803.373,95	749.958,18	0,000	1,64	110.178,47	99.615,29	0,000

Metodologia de cálculo dos valores constantes : 2021/1,035; 2022/1,035; 2023/1,071225; 2024/1,1060398125

2022 - Índice de deflação:

{ 1+ (Taxa de Inflação de 2022/100)}
{1+ (3,50/100)} = 0,035
1,0350

2023 - Índice de deflação

{ 1+ (Taxa de Inflação de 2022/100)} x { 1+ (Taxa de Inflação de 2023/100)}
{1+(3,50/100)} x {1+(3,50/100)} =
{1+(0,035)}x{1+(0,035)}={1,035}x{1,035}= 1,071225

2024 - Índice de deflação

{ 1+ (Taxa de Inflação de 2022/100)} x { 1+ (Taxa de Inflação de 2023/100)} x { 1+ (Taxa de Inflação de 2024/100)}
{1+(3,5/100)} x {1+(3,5/100)}x{1+(3,25/100)} =
{1+(0,035)}x{1+(0,035)}x{1+(0,0325)}= {1,035}x{1,035}x{1,0325} = 1,1060398125

Variáveis	2022	2023	2024
PIB Brasil real (crescimento % anual) - Projeção	2,50	2,50	2,50
PIB Bahia real (crescimento % anual) - Projeção	3,00	2,50	2,50
Taxa Selic Efetiva (média % a.a)	3,70	6,00	6,00
Câmbio (R\$/US\$ - Final do Ano)	5,10	5,00	5,00
Inflação Média (% anual projetada com base no IPCA)	3,50	3,50	3,25
Projeção PIB Bahia - R\$ milhares	R\$ 337.200.000.000,00	R\$ 357.700.000.000,00	R\$ 366.642.500.000,00
Projeção RCL	R\$ 31.368.321,00	R\$ 33.307.758,21	R\$ 34.473.330,61

R\$ 1,00

% RCL
(A/ RCL)
x 100

78,98

78,93

78,98

77,84

1,08

1,12

5,53

0,21

**PREFEITURA MUNICIPAL MILAGRES
LEI DE DIRETRIZES ORÇAMENTARIAS
ANEXO DE METAS FISCAIS
AVALIAÇÃO DO CUMPRIMENTO DAS METAS FISCAIS DO EXERCÍCIO ANTERIOR
2022**

AMF - Demonstrativo II (LRF, art. 4º, §2º, inciso I)

ESPECIFICAÇÃO	Metas Previstas em <Ano- 2020 (a)	% PIB	% RCL	Metas Realizadas em 2020 (b)	% PIB	% RCL	Variac
							Valor (c) = (b-a)
Receita Total	36.719.661,00	0,05	113,87	35.934.637,53	0,05	111,44	(785.023)
Receitas Primárias (I)	36.574.385,48	0,05	113,42	35.906.737,50	0,05	111,35	(667.648)
Despesa Total	36.719.661,00	0,05	113,87	34.713.783,83	0,05	107,65	(2.005.877)
Despesas Primárias (II)	35.973.859,64	0,05	111,56	34.308.365,19	0,05	106,40	(1.665.494)
Resultado Primário (III) = (I-II)	600.525,84	0,00	1,86	1.598.372,31	0,00	4,96	997.846
Resultado Nominal	813.388,54	0,00	2,52	3.014.672,81	0,00	9,35	2.201.284
Dívida Pública Consolidada	3.886.078,83	0,01	12,05	4.493.497,75	0,01	13,93	607.419
Dívida Consolidada Líquida	1.392.458,63	0,00	4,32	403.385,18	0,00	1,25	(989.073)

FONTE: Balanço orçamentario 2020, Balanço Patrimonial 2020

	R\$ 1,00
ão	
	%
	$(c/a) \times 100$
	(2.14)
	(1.83)
	(5.46)
	(4.63)
	166.16
	270.63
	15.63
	(71.03)

**PREFEITURA MUNICIPAL DE MILAGRES
LEI DE DIRETRIZES ORÇAMENTÁRIAS
ANEXO DE METAS FISCAIS
METAS FISCAIS ATUAIS COMPARADAS COM AS FIXADAS NOS TRÊS EXERCÍCIOS ANTERIORES
2022**

AMF – Demonstrativo III (LRF, art.4º, §2º, inciso II)

R\$ 1,00

ESPECIFICAÇÃO	2019		2020		2021		2022		2023		2024	
		%		%		%		%		%		%
Receita Total	33.371.867,61	29,12	35.934.637,53	7,68	37.432.982,00	4,17	42.341.092,00	13,11	40.112.377,72	(5,26)	41.416.030,25	3,25
Receitas Primárias (I)	33.278.574,23	29,89	35.906.737,50	7,90	37.357.075,39	4,04	42.314.710,88	13,27	40.085.073,27	(5,27)	41.387.838,40	3,25
Despesa Total	33.804.504,15	43,44	34.713.783,83	2,69	37.432.982,00	7,83	42.341.092,00	13,11	40.112.377,72	(5,26)	41.416.030,25	3,25
Despesas Primárias (II)	33.089.788,16	40,44	34.308.365,19	3,68	37.015.161,96	7,89	41.782.758,00	12,88	39.534.502,03	(5,38)	40.819.373,60	3,25
Resultado Primário (III) = (I - II)	188.786,07	(90,83)	1.598.372,31	746,66	341.913,43	(78,61)	531.952,88	55,58	550.571,24	3,50	568.464,80	3,25
Resultado Nominal	105.886,39	(335)	3.014.672,81	2747,08	407.820,04	(86,47)	551.621,16	35,26	570.927,90	3,50	589.483,06	3,25
Dívida Pública Consolidada	5.092.581,66	(5,43)	4.493.497,75	-11,76	3.928.960,26	(12,56)	4.075.677,71	3,73	3.497.802,02	(14,18)	2.901.145,37	(17,06)
Dívida Consolidada Líquida	2.205.847,17	0,73	403.385,18	-81,71	1.632.923,75	304,81	699.418,71	(57,17)	803.373,95	14,86	110.178,47	(86,29)

ESPECIFICAÇÃO	2019		2020		2021		2022		2023		2024	
		%		%		%		%		%		%
Receita Total	33.371.867,61	29,12	35.934.637,53	7,68	36.167.132,37	0,65	40.909.267,63	13,11	37.445.333,82	(8,47)	37.445.334,04	0,00
Receitas Primárias (I)	33.278.574,23	29,89	35.906.737,50	7,90	36.093.792,65	0,52	40.883.778,63	13,27	37.419.844,82	(8,47)	37.419.845,04	0,00
Despesa Total	33.804.504,15	43,44	34.713.783,83	2,69	36.167.132,37	4,19	40.909.267,63	13,11	37.445.333,82	(8,47)	37.445.334,04	0,00
Despesas Primárias (II)	33.089.788,16	40,44	34.308.365,19	3,68	35.763.441,51	4,24	40.369.814,49	12,88	36.905.880,68	(8,58)	36.905.880,90	0,00
Resultado Primário (III) = (I - II)	188.786,07	(90,83)	1.598.372,31	746,66	330.351,14	(79,33)	513.964,14	55,58	513.964,14	0,00	513.964,14	(0,00)
Resultado Nominal	105.886,39	(334,72)	3.014.672,81	2747,08	394.029,02	(86,93)	532.967,30	35,26	532.967,30	(0,00)	532.967,31	0,00
Dívida Pública Consolidada	5.092.581,66	(5,43)	4.493.497,75	-11,76	3.796.096,87	(15,52)	3.937.852,86	3,73	3.265.235,61	(17,08)	2.623.002,66	(19,67)
Dívida Consolidada Líquida	2.205.847,17	0,73	403.385,18	-81,71	1.577.704,11	291,12	675.766,87	(57,17)	749.958,18	10,98	99.615,29	(86,72)

FONTE: Balanço orçamentário 2020, Anexo II Balanço Anual 2020, Projeção das Receitas para 2021, 2022, 2023 e 2024.

PREFEITURA MUNICIPAL MILAGRES
LEI DE DIRETRIZES ORÇAMENTÁRIAS
ANEXO DE METAS FISCAIS
EVOLUÇÃO DO PATRIMÔNIO LÍQUIDO
2022

LRF, art. 4º § 2º, inciso III

R\$ 1,00

PATRIMONIO LÍQUIDO	2020	%	2019	%	2018	%
Patrimônio/Capital	17.814.707,36	100,61	14.685.685,97	82,44	11.885.192,24	81,65
Superavit/Deficit ajustes do exercício	-	-	3.257.806,34	18,29	2.800.493,73	19,24
Resultado Acumulado	17.814.707,36	-	17.943.492,31	-	14.685.685,97	-
Ajuste de exer anteriores	(108.530,24)	-	(128.784,95)	-	(128.784,95)	-
TOTAL	17.706.177,12	100,00	17.814.707,36	100,00	14556.901,02	100,00

FONTE: Balanço Patrimonial de 2018, 2019 e 2020.

PREFEITURA MUNICIPAL DE MILAGRES
LEI DE DIRETRIZES ORÇAMENTARIAS
ANEXO DE METAS FISCAIS
ORIGEM E APLICAÇÃO DOS RECURSOS OBTIDOS COM A ALIENAÇÃO DE ATIVOS
2022

AMF - Demonstrativo V (LRF, art.4º, §2º, inciso III) R\$ 1,00

RECEITAS REALIZADAS	2020	2019	2018
RECEITAS DE CAPITAL - ALIENAÇÃO DE ATIVOS (I)			
Alienação de Bens Móveis			
Alienação de Bens Imóveis			
DESPESAS EXECUTADAS	2020	2019	2018
APLICAÇÃO DOS RECURSOS DA ALIENAÇÃO DE ATIVOS (II)			
DESPESAS DE CAPITAL			
Investimentos			
Inversões Financeiras			
Amortização da Dívida			
DESPESAS CORRENTES DOS REGIMES DE PREVIDÊNCIA			
Regime Geral de Previdência Social			
Regime Próprio de Previdência dos Servidores			
SALDO FINANCEIRO	2020	2019	2018
	(g) = ((Ia - II d) +	(h) = ((Ib - II e)	(i) = (Ic - II f)
VALOR (III)	-		

FONTE: Relatório de Execução Orçamentária do 6º bimestre de 2020, Balanço de 2019 e 2018

PREFEITURA MUNICIPAL MILAGRES
LEI DE DIRETRIZES ORÇAMENTÁRIAS
ANEXO DE METAS FISCAIS
AVALIAÇÃO DA SITUAÇÃO FINANCEIRA E ATUARIAL DO RPPS
2022

AMF - Demonstrativo VI (LRF, art.4º, §2º, inciso IV, alínea "a")

R\$ 1,00

RECEITAS E DESPESAS PREVIDENCIARIAS DO REGIME PROPRIO DE PREVIDENCIA DOS SERVIDORES

PLANO PREVIDENCIÁRIO

RECEITAS PREVIDENCIÁRIAS RPPS	2018	2019	2020
RECEITAS CORRENTES (I)	-	-	-
RECEITAS CORRENTES (I)	-	-	-
Receita de Contribuições dos Segurados	-	-	-
Civil	-	-	-
Ativo	-	-	-
Inativo	-	-	-
Pensionista	-	-	-
Militar	-	-	-
Ativo	-	-	-
Inativo	-	-	-
Pensionista	-	-	-
Receitas de Contribuições Patronais	-	-	-
Civil	-	-	-
Ativo	-	-	-
Inativo	-	-	-
Pensionista	-	-	-
Militar	-	-	-
Ativo	-	-	-
Inativo	-	-	-
Pensionista	-	-	-
Receita Patrimonial	-	-	-
Receitas Imobiliária	-	-	-
Receitas de Valores Mobiliários	-	-	-
Outras Receitas Patrimoniais	-	-	-
Receitas de Serviços	-	-	-
Outras Receitas Correntes	-	-	-
Compensação Previdenciária do RGPS para o RPPS	-	-	-
Aportes Periódicos para Amortização de Déficit Atuarial do RPPS (II) ¹	-	-	-
Demais Receitas Correntes	-	-	-
Receita de Capital (II)	-	-	-
Alienação de Bens, Direitos e Ativos	-	-	-
Amortização de Empréstimos	-	-	-
Outras Receitas de Capital	-	-	-
TOTAL DAS RECEITAS PREVIDENCIÁRIAS (IV) = (I + II-II¹)	-	-	-

nada consta

DESPESAS PREVIDENCIÁRIAS - RPPS	2018	2019	2020
ADMINISTRAÇÃO (V)	-	-	-
Despesas Correntes	-	-	-
Despesas de Capital	-	-	-
PREVIDÊNCIA (VI)	-	-	-
Benefícios - Civil	-	-	-
Aposentadorias	-	-	-
Pensões	-	-	-
Outros Benefícios Previdenciários	-	-	-
Benefícios - Militar	-	-	-
Reformas	-	-	-
Pensões	-	-	-
Outros Benefícios Previdenciários	-	-	-

nada consta

Outras Despesas Previdenciárias			
Compensação Previdenciária do RPPS para RGPS	-	-	-
Demais Despesas Previdenciárias			
TOTAL DAS DESPESAS PREVIDENCIÁRIAS RPPS(VII) = (V + VI)	-	-	-
RESULTADO PREVIDENCIÁRIO (VIII) = (IV - VII)²	-	-	-
RECURSOS RPPS ARRECADADOS EM EXERCÍCIO ANTERIORES	2018	2019	2020
VALOR			
RESERVA ORÇAMENTÁRIA DO RPPS	2018	2019	2020
VALOR			
APORTES DE RECURSOS PARA O PLANO PREVIDENCIÁRIO RPPS	2018	2019	2020
Plano de Amortização - Contribuição Patronal Suplementar			
Plano de Amortização - Aporte Periódico de valores pré definidos			
Outros Aportes para RPPS			
Recursos Para Coberturas de Déficit Financeiro			
	nada consta		
BENS E DIREITOS DO RPPS	2018	2019	2020
Caixa e equivalente de Caixa			
Investimentos e Aplicações			
FONTE:			
PLANO FINANCEIRO			
RECEITAS			
RECEITAS	2018	2019	2020
RECEITAS CORRENTES (IX)	-	-	-
Receita de Contribuições dos Segurados	-	-	-
Civil	-	-	-
Ativo	-	-	-
Inativo	-	-	-
Pensionista	-	-	-
Militar	-	-	-
Ativo	-	-	-
Inativo	-	-	-
Pensionista	-	-	-
Receitas de Contribuições Patronais	-	-	-
Civil	-	-	-
Ativo	-	-	-
Inativo	-	-	-
Pensionista	-	-	-
Militar	-	-	-
Ativo	-	-	-
Inativo	-	-	-
Pensionista	-	-	-
Receita Patrimonial	-	-	-
Receitas Imobiliária	-	-	-
Receitas de Valores Mobiliários	-	-	-
Outras Receitas Patrimoniais	-	-	-
Receitas de Serviços	-	-	-
Outras Receitas Correntes	-	-	-
Compensação Previdenciária do RGPS para o RPPS	-	-	-
Demais Receitas Correntes	-	-	-
Receita de Capital (X)	-	-	-
Alienação de Bens, Direitos e Ativos	-	-	-
Amortização de Empréstimos	-	-	-
Outras Receitas de Capital	-	-	-
TOTAL DAS RECEITAS PREVIDENCIÁRIAS RPPS (XI) = (IX + X)	2.018	2.019	2.020
DESPESAS PREVIDENCIÁRIAS - RPPS	2018	2019	2020

ADMINISTRAÇÃO (XII)	-	-	-
Despesas Correntes	-	-	-
Despesas de Capital	-	-	-
PREVIDÊNCIA (XIII)	-	-	-
Benefícios - Civil	-	-	-
Aposentadorias	-	-	-
Pensões	-	-	-
Outros Benefícios Previdenciários	nada consta		
Benefícios - Militar	-	-	-
Reformas	-	-	-
Pensões	-	-	-
Outros Benefícios Previdenciários	-	-	-
Outras Despesas Previdenciárias	-	-	-
Compensação Previdenciária do RPPS para RGPS	-	-	-
Demais Despesas Previdenciárias			
TOTAL DAS DESPESAS PREVIDENCIÁRIAS RPPS(XIV) = (XII+XIII)	-	-	-
RESULTADO PREVIDENCIÁRIO (XV) = (XI-XIV)²	2018	2019	2020
APORTES DE RECURSOS PARA O PLANO PREVIDENCIÁRIO RPPS	2018	2019	2020
Recursos para cobertura de insuficiências Financeiras			
Recursos para Formação de Reserva			

PROJEÇÃO ATUARIAL DO REGIME PRÓPRIO DE PREVIDÊNCIAS DOS SERVIDORES

PLANO PREVIDENCIÁRIO

EXERCÍCIO	Receitas Previdenciárias	Despesas Previdenciárias	Resultado Previdenciário	Saldo Financeiro do Exercício (d) = (d)

PLANO PREVIDENCIÁRIO

EXERCÍCIO	Receitas Previdenciárias	Despesas Previdenciárias	Resultado Previdenciário	Saldo Financeiro do Exercício (d) = (d)

PREFEITURA MUNICIPAL MILAGRES
LEI DE DIRETRIZES ORÇAMENTÁRIAS
ANEXO DE METAS FISCAIS
ESTIMATIVA E COMPENSAÇÃO DA RENÚNCIA DE RECEITA
2022

AMF - Tabela 8 (LRF, art. 4º, § 2º, inciso V)

R\$ 1,00

TRIBUTOS	MODALIDADE	SETORES/ PROGRAMAS/ BENEFICIÁRIO	RENÚNCIA DE RECEITA PREVISTA			COMPENSAÇÃO
			2022	2023	2024	
			NADA A DECLARAR			
TOTAL			0,00	0,00	0,00	

PREFEITURA MUNICIPAL DE MILAGRES
LEI DE DIRETRIZES ORÇAMENTÁRIAS
ANEXO DE METAS FISCAIS
MARGEM DE EXPANSÃO DAS DESPESAS OBRIGATÓRIAS DE CARATER CONTINUADO
2022

AMF Demonstrativo 8 (LRF, art 4º, § 2º, Inciso V)

R\$ 1,00

EVENTOS	VALOR PREVISTO PARA 2022
Descrição	Descrição
Aumento permanente da Receita	Nada a declarar
(-) Transferencias Constitucionais	
(-) Transferencias do FUNDEB	
Saldo Final do Aumento Permanente de Receita (I)	
Redução Permanente de Despesa (II)	
Margem Bruta (III) = (I+ II)	
Saldo Utilizado da Margem Bruta (IV)	Nada a declarar
Novas DOCC	
Novas DOCC gerada por PPP	
Margem Líquida de Expansão de DOCC (V) = (III-IV)	

*** Não há previsão de aumento de permanente da receita e novas DOCC

PREFEITURA MUNICIPAL DE MILAGRES
LEI DE DIRETRIZES ORÇAMENTÁRIAS
RISCOS FISCAIS
DEMONSTRATIVO DE RISCOS FISCAIS E PROVIDÊNCIAS
2022

ARF (LRF, art 4º, § 3º)

R\$ 1,00

RISCOS FISCAIS		PROVIDÊNCIAS	
Descrição	Valor	Descrição	Valor
Aumento do Salário Mínimo que possa gerar impacto nas despesas com pessoal	10.000,00	Abertura de créditos adicionais a partir Reserva de Contingência	90.731,21
Epidemias/Pandemias	30.731,00		
Amortização da Dívida fundada	40.000,00		
Precatórios/ Sentenças Judiciais	10.000,21		
TOTAL	90.731,21	TOTAL	90.731,21