

PREFEITURA MUNICIPAL DE MILAGRES

DOCUMENTOS ADICIONAIS

RREO – 6º bimestre 2022

Relatório Resumido da Execução Orçamentária

Relatório Resumido da Execução Orçamentária

PREFEITURA MUNICIPAL DE MILAGRES
RELATÓRIO RESUMIDO DA EXECUÇÃO ORÇAMENTÁRIA
BALANÇO ORÇAMENTÁRIO

ORÇAMENTOS FISCAL E DA SEGURIDADE SOCIAL
JANEIRO A DEZEMBRO 2022 / BIMESTRE NOVEMBRO - DEZEMBRO

RREO - ANEXO 1 (RF, Art. 152, inciso I, alíneas "a" e "b" do inciso II e § 1º)

R\$ (1,00)

RECEITAS	PREVISÃO INICIAL	PREVISÃO ATUALIZADA (a)	RECEITAS REALIZADAS				SALDO (a-c)
			No Bimestre (b)	% (b/a)	Até o Bim (c)	% (c/a)	
RECEITAS (EXCETO INTRA-ORÇAMENTÁRIAS)(I)	42.341.092,00	42.341.092,00	10.840.139,57	25,60	55.228.803,41	130,44	(12.887.711,41)
Receitas Correntes	37.448.321,00	37.448.321,00	8.190.202,00	21,87	44.514.956,06	119,87	(7.066.635,06)
Impostos, Taxas e Contribuições de Melhoria	1.917.311,00	1.917.311,00	329.213,20	17,17	2.014.026,05	105,04	(86.715,05)
Impostos	1.568.411,00	1.568.411,00	326.495,13	20,82	1.807.757,95	115,26	(239.346,95)
Taxas	112.400,00	112.400,00	2.718,07	2,42	131.333,25	116,84	(18.933,25)
Contribuição de Melhoria	236.500,00	236.500,00	0,00	0,00	74.924,85	31,68	161.575,15
Receita Patrimonial	28.680,00	28.680,00	90.290,03	314,82	504.620,86	1.759,49	(475.940,86)
Valores Mobiliários	28.680,00	28.680,00	90.290,03	314,82	504.620,86	1.759,49	(475.940,86)
Receita de Serviços	0,00	0,00	793,60	0,00	2.741,71	0,00	(2.741,71)
Serviços Administrativos e Comerciais Gerais	0,00	0,00	793,60	0,00	2.741,71	0,00	(2.741,71)
Transferências Correntes	35.496.458,00	35.496.458,00	7.768.905,17	21,89	41.979.417,41	118,26	(6.482.959,41)
Transferências da União e de suas Entidades	25.056.058,00	25.056.058,00	5.602.016,59	22,36	29.529.697,53	117,85	(4.473.639,53)
Transferências dos Estados e do Distrito Federal e de s	3.092.100,00	3.092.100,00	605.513,23	19,58	3.905.256,74	126,30	(813.156,74)
Transferências de Outras Instituições Públicas	7.348.300,00	7.348.300,00	1.561.375,35	21,25	9.544.463,14	116,28	(1.196.163,14)
Outras Receitas Correntes	5.872,00	5.872,00	1.000,00	17,03	14.150,03	240,97	(8.278,03)
Multas Administrativas, Contratuais e Judiciais	4.510,00	4.510,00	1.000,00	22,17	4.000,00	88,69	510,00
Indenizações, Restituições e Ressarcimentos	1.362,00	1.362,00	0,00	0,00	10.150,03	745,23	(8.788,03)
Receitas de Capital	4.892.771,00	4.892.771,00	2.649.937,57	54,16	10.713.847,35	218,97	(5.821.076,35)
Operações de Crédito	0,00	0,00	2.500.000,00	0,00	2.500.000,00	0,00	(2.500.000,00)
Operações de Crédito - Mercado Interno	0,00	0,00	2.500.000,00	0,00	2.500.000,00	0,00	(2.500.000,00)
Transferências de Capital	4.892.771,00	4.892.771,00	149.937,57	3,06	5.254.846,35	107,40	(362.075,35)
Transferências da União e de suas Entidades	4.892.771,00	4.892.771,00	149.937,57	3,06	239.890,82	4,96	4.652.880,18
Transferências dos Estados e do Distrito Federal e de s	0,00	0,00	0,00	0,00	5.014.955,53	0,00	(5.014.955,53)
Outras Receitas de Capital	0,00	0,00	0,00	0,00	2.959.001,00	0,00	(2.959.001,00)
Demais Receitas de Capital	0,00	0,00	0,00	0,00	2.959.001,00	0,00	(2.959.001,00)
SUB TOTAL DAS RECEITAS (II) = (I + II)	42.341.092,00	42.341.092,00	10.840.139,57	25,60	55.228.803,41	130,44	(12.887.711,41)
OPERAÇÃO DE CRÉDITO / FINANCIAMENTO (IV)	0,00	0,00	0,00	0,00	0,00	0,00	0,00
Operação de Créditos Insumos	0,00	0,00	0,00	0,00	0,00	0,00	0,00
Mobilária	0,00	0,00	0,00	0,00	0,00	0,00	0,00
Contratual	0,00	0,00	0,00	0,00	0,00	0,00	0,00
Operação de Créditos Externos	0,00	0,00	0,00	0,00	0,00	0,00	0,00
Mobilária	0,00	0,00	0,00	0,00	0,00	0,00	0,00
Contratual	0,00	0,00	0,00	0,00	0,00	0,00	0,00
TOTAL DAS RECEITAS (V) = (II + IV)	42.341.092,00	42.341.092,00	10.840.139,57	25,60	55.228.803,41	130,44	(12.887.711,41)
DÉFICIT (VI)	-	-	-	-	0,00	-	-
TOTAL COM DÉFICIT (VII) = (V + VI)	42.341.092,00	42.341.092,00	10.840.139,57	25,60	55.228.803,41	130,44	(12.887.711,41)
SALDOS DE EXERCÍCIOS ANTERIORES	-	-	-	-	-	-	-
Recursos Arrecadados em Exercícios Anteriores - RPPS	-	-	-	-	-	-	-
Superávit Financeiro Utilizado para Créditos Adicionais	-	-	-	-	-	-	-

PREFEITURA MUNICIPAL DE MILAGRES
RELATÓRIO RESUMIDO DA EXECUÇÃO ORÇAMENTÁRIA
BALANÇO ORÇAMENTÁRIO
ORÇAMENTOS FISCAL E DA SEGURIDADE SOCIAL
JANEIRO A DEZEMBRO 2022 / BIMESTRE NOVEMBRO - DEZEMBRO

DESPESAS	DOTAÇÃO INICIAL (d)	DOTAÇÃO ATUALIZADA (e)	DESPESAS EMPENHADAS		SALDO (g) = (e-f)	DESPESAS LIQUIDADAS		SALDO (i) = (e-h)	DESPESAS PAGAS ATÉ O BIMESTRE (j)	INSCRITAS EM RESTOS A PAGAR NÃO PROCESSADOS (k)
			No Bimestre	Até o Bimestre (f)		No Bimestre	Até Bimestre (h)			
DESPESAS (EXCETO INTRA-ORÇAMENTÁRIAS) (VIII)	42.341.092,00	52.823.057,96	7.042.398,06	51.778.938,09	1.044.119,87	9.144.135,47	51.699.480,82	1.123.577,14	50.151.071,45	79.457,27
DESPESAS CORRENTES	34.289.941,58	43.043.431,90	7.303.931,75	42.872.623,76	167.808,14	8.005.208,21	42.807.013,16	233.418,74	41.382.912,95	65.610,60
DESPESAS DE PESSOAL E ENCARGOS	20.672.091,59	24.328.957,39	5.337.296,63	24.229.870,58	98.886,81	5.411.561,18	24.185.274,53	143.662,86	23.883.014,93	44.696,05
JUROS E ENCARGOS DA DÍVIDA	1.306,00	1.206,00	425,50	1.131,50	74,50	890,52	1.131,50	74,50	1.131,50	0,00
OUTRAS DESPESAS CORRENTES	13.715.583,99	18.710.268,51	1.966.209,57	18.641.521,88	68.746,83	2.592.756,51	18.620.607,13	89.601,38	17.498.786,52	20.914,55
DESPESAS DE CAPITAL	7.861.419,21	9.792.626,06	(261.533,69)	9.906.314,33	876.311,72	1.138.827,26	8.892.467,66	890.158,40	8.768.129,50	13.846,67
INVESTIMENTOS	7.288.781,21	9.281.286,23	(351.111,17)	8.404.974,47	876.311,72	1.049.349,78	8.391.127,80	890.158,40	8.266.799,64	13.846,67
INVERSÕES FINANCEIRAS	15.000,00	0,00	0,00	0,00	0,00	0,00	0,00	0,00	0,00	0,00
AMORTIZAÇÃO DA DÍVIDA	557.228,00	501.339,96	89.577,48	501.339,96	0,00	89.577,48	501.339,96	0,00	501.339,96	0,00
RESERVA DE CONTINGÊNCIA	90.731,21	0,00	0,00	0,00	0,00	0,00	0,00	0,00	0,00	0,00
DESPESAS (INTRA-ORÇAMENTÁRIAS) (IX)	0,00	0,00	0,00	0,00	0,00	0,00	0,00	0,00	0,00	0,00
SUB TOTAL DAS DESPESAS (X) (VIII + IX)	42.341.092,00	52.823.057,96	7.042.398,06	51.778.938,09	1.044.119,87	9.144.135,47	51.699.480,82	1.123.577,14	50.151.071,45	79.457,27
ANORTIZAÇÃO DA DÍVIDA / REFINANCIAMENT	0,00	0,00	0,00	0,00	0,00	0,00	0,00	0,00	0,00	0,00
Amortização da Dívida Interna	0,00	0,00	0,00	0,00	0,00	0,00	0,00	0,00	0,00	0,00
Dívida Mobiliária	0,00	0,00	0,00	0,00	0,00	0,00	0,00	0,00	0,00	0,00
Outras Dívidas	0,00	0,00	0,00	0,00	0,00	0,00	0,00	0,00	0,00	0,00
Amortização da Dívida Externa	0,00	0,00	0,00	0,00	0,00	0,00	0,00	0,00	0,00	0,00
Dívida Mobiliária	0,00	0,00	0,00	0,00	0,00	0,00	0,00	0,00	0,00	0,00
Outras Dívidas	0,00	0,00	0,00	0,00	0,00	0,00	0,00	0,00	0,00	0,00
TOTAL DAS DESPESAS (XII) = (X + XI)	42.341.092,00	52.823.057,96	7.042.398,06	51.778.938,09	1.044.119,87	9.144.135,47	51.699.480,82	1.123.577,14	50.151.071,45	79.457,27
SUPERÁVIT (XIII)	-	-	-	-	-	-	3.529.322,59	-	-	-
TOTAL COM SUPERÁVIT (XIV) = (XII + XIII)	42.341.092,00	52.823.057,96	7.042.398,06	51.778.938,09	-	9.144.135,47	55.228.803,41	-	50.151.071,45	79.457,27
RESERVA DO RPPS	-	-	-	-	-	-	-	-	-	-

FONTE: Sistema de Contabilidade Pública. Unidade Responsável: PREFEITURA MUNICIPAL DE MILAGRES

CEZAR ROTONDANO MACHADO
PREFEITO
CPF 913.277.765-53

MARIA MARTA GOMES RAMOS
Tessoureira
CPF 404.442.605-97

PEROLINA DE OLIVEIRA REIS
Controladora
CRC/BA 0181070-6

PREFEITURA MUNICIPAL DE MILAGRES
RELATÓRIO RESUMIDO DA EXECUÇÃO ORÇAMENTÁRIA
DEMONSTRATIVO DA EXECUÇÃO DAS DESPESAS POR FUNÇÃO/SUBFUNÇÃO
ORÇAMENTOS FISCAL E DA SEGURIDADE SOCIAL
JANEIRO A DEZEMBRO 2022 / BIMESTRE NOVEMBRO - DEZEMBRO

RREO - Anexo 2 (LRF, Art 52, Inciso II, Alínea "c")

R\$ 1,00

FUNÇÃO / SUBFUNÇÃO	DOTAÇÃO INICIAL	DOTAÇÃO ATUALIZADA (a)	Despesas Empenhadas			SALDO (c) = (a - b)	Despesas Liquidadas			SALDO (d) = (a - d)	INSCRIÇÕES EM RESTOS A PAGAR NÃO PROCESSADOS (f)
			No Bimestre	Até o Bimestre (b)	% (total/c)		No Bimestre	Até Bimestre (c)	% (total/d)		
DESPESAS EXECUTIVAS INTRA-ORÇAMENTÁRIAS (1)	42.341.092,00	52.823.057,96	7.042.338,05	51.778.938,09	100,00 %	1.044.119,87	9.144.135,47	51.699.480,32	100,00 %	1.123.572,14	0,00
LEGISLATIVA	1.225.000,00	1.358.087,11	187.500,20	1.347.621,89	2,80 %	20.455,22	277.060,23	1.347.621,89	2,81 %	20.455,22	0,00
Ata Legislativa	1.225.000,00	1.358.087,11	187.500,20	1.347.621,89	2,80 %	20.455,22	277.060,23	1.347.621,89	2,81 %	20.455,22	0,00
ADMINISTRAÇÃO	7.109.349,35	11.043.424,72	2.073.394,05	10.390.446,35	21,23 %	58.878,36	2.136.601,04	10.934.200,38	21,15 %	109.274,34	59.245,99
Administração Geral	5.678.242,39	8.888.265,47	1.833.026,10	8.555.507,57	16,74 %	31.657,80	1.660.911,03	8.610.361,69	16,65 %	87.903,78	59.245,99
Administração Financeira	1.351.107,00	2.241.291,25	415.542,65	2.219.970,59	4,29 %	21.320,56	420.965,01	2.219.970,69	4,29 %	21.320,56	0,00
Normalização e Fiscalização	80.000,00	103.858,00	24.725,00	103.858,00	0,20 %	0,00	24.725,00	103.858,00	0,20 %	0,00	0,00
SEGURANÇA PÚBLICA	374.715,00	630.350,00	91.214,81	629.714,27	1,21 %	1.545,73	92.385,01	623.714,27	1,22 %	1.845,71	0,00
MANUTENÇÃO DA SEGURANÇA PÚBLICA	374.715,00	630.350,00	91.214,81	629.714,27	1,21 %	1.545,73	92.385,01	628.714,27	1,22 %	1.945,73	0,00
ASSISTÊNCIA SOCIAL	1.975.841,60	2.146.772,18	37.312,17	2.131.078,59	4,12 %	15.626,59	247.169,93	2.131.078,69	4,12 %	15.626,59	0,00
Administração Geral	1.344.769,00	1.491.340,15	1.817,02	1.492.893,04	2,85 %	8.477,12	141.107,44	1.482.863,04	2,87 %	8.477,12	0,00
Assistência à Criança e ao Adolescente	123.411,00	107.685,13	-10.847,83	102.987,18	0,20 %	4.697,85	11.459,69	132.987,18	0,20 %	4.697,85	0,00
Assistência Comunitária	507.455,00	547.746,89	46.342,98	545.226,77	1,05 %	2.229,52	94.592,80	545.226,37	1,05 %	2.529,52	0,00
SAÚDE	8.604.192,20	10.335.103,65	1.469.092,51	10.312.072,71	19,92 %	43.030,84	1.894.520,84	10.302.858,34	19,93 %	52.245,21	9.214,37
Administração Geral	1.363.192,00	1.489.835,33	381.810,88	1.481.873,45	2,85 %	7.362,48	387.587,58	1.491.873,45	2,89 %	7.362,48	0,00
Normalização e Fiscalização	8.000,00	0,00	0,00	0,00	0,00 %	0,00	0,00	0,00	0,00 %	0,00	0,00
Formação de Recursos Humanos	11.000,00	0,00	0,00	0,00	0,00 %	0,00	0,00	0,00	0,00 %	0,00	0,00
Atenção Básica	3.788.678,00	3.918.893,32	530.420,50	3.910.812,25	7,55 %	9.081,07	551.343,12	3.908.371,12	7,59 %	11.522,20	2.441,13
ASSISTÊNCIA HOSPITALAR E AMBULATORIAL	3.113.036,20	4.530.146,53	526.924,43	4.511.415,37	8,71 %	18.730,22	706.272,13	4.504.833,13	8,71 %	25.313,46	6.583,24
SUporte Profissional e Terapêutico	2.000,00	65.441,00	-13.871,31	94.359,99	0,12 %	1.083,01	1.410,00	94.169,99	0,12 %	1.273,01	192,00
Vigilância Sanitária	4.057,00	1.905,00	0,00	1.365,10	0,00 %	509,80	0,00	1.365,10	0,00 %	509,80	0,00
Vigilância Epidemiológica	319.230,00	337.879,71	43.808,01	332.215,55	0,64 %	5.664,15	45.909,01	332.215,55	0,64 %	5.664,15	0,00
EDUCAÇÃO	16.049.029,60	17.822.599,14	3.645.075,02	17.698.812,86	32,90 %	585.726,76	4.076.343,50	17.622.919,96	32,93 %	599.883,18	13.891,62
Administração Geral	495.890,00	951.054,72	138.531,74	949.238,95	1,83 %	12.815,75	211.172,91	948.738,54	1,83 %	12.815,85	0,12
Formação de Recursos Humanos	116.000,00	43.515,00	-1.190,00	43.515,00	0,08 %	0,00	0,00	43.515,00	0,08 %	0,00	0,00
Alimentação e Nutrição	293.045,90	289.205,31	35.178,87	285.205,31	0,55 %	0,00	45.687,53	288.704,51	0,56 %	0,80	0,00
Ensino Fundamental	13.723.740,00	12.551.301,53	2.890.876,49	12.382.114,14	23,33 %	569.187,49	3.004.553,81	12.071.516,14	23,35 %	579.783,49	10.595,00
Ensino Médio	22.521,50	0,50	0,00	0,00	0,00 %	0,00	0,00	0,00	0,00 %	0,50	0,00
Educação Infantil	823.945,00	2.593.193,38	407.015,40	2.588.175,57	5,00 %	13,06	477.265,25	2.584.875,52	5,00 %	3.313,06	2.300,00
Educação Básica	563.789,00	1.090.332,30	374.662,52	1.085.562,25	2,10 %	3.789,35	367.466,40	1.065.562,95	2,10 %	3.789,35	3,00
CULTURA	1.913.434,00	1.726.907,37	12.868,18	1.726.836,80	3,33 %	270,57	13.454,76	1.726.536,80	3,34 %	379,57	109,00
Difusão Cultural	1.913.434,00	1.726.907,37	12.868,18	1.726.836,80	3,33 %	270,57	13.454,76	1.726.536,80	3,34 %	379,57	109,00
URBANISMO	2.525.817,00	5.308.831,14	-65.734,51	5.306.722,09	10,25 %	2.126,05	112.778,36	5.306.722,09	10,26 %	2.126,05	0,00
Infra-estrutura Urbana	1.371.284,00	4.282.147,73	-151.624,12	4.289.908,28	8,27 %	1.238,47	16.206,00	4.280.979,26	8,28 %	1.238,47	0,00
Serviços Urbanos	1.154.533,00	1.026.683,41	95.889,61	1.025.812,83	1,98 %	870,58	96.572,36	1.025.812,83	1,98 %	870,58	0,00


PREFEITURA MUNICIPAL DE MILAGRES
RELATÓRIO RESUMIDO DA EXECUÇÃO ORÇAMENTÁRIA
DEMONSTRATIVO DA EXECUÇÃO DAS DESPESAS POR FUNÇÃO/SUBFUNÇÃO
ORÇAMENTOS FISCAL E DA SEGURIDADE SOCIAL
JANEIRO A DEZEMBRO DE 2022 / BIMESTRE NOVEMBRO - DEZEMBRO


RREO - Anexo 2 (LRF, Art. 52, Inciso II, Alínea "c")


RS 1,00

FUNÇÃO/SUBFUNÇÃO	DOTAÇÃO INICIAL	DOTAÇÃO ATUALIZADA (a)	Despesas Empenhadas			SALDO (c) = (a - b)	Despesas Liquidadas			SALDO (e) = (a - d)	INSCRITAS EM RESTOS A PAGAR NÃO PROCESSADOS (f)
			No Bimestre	Até o Bimestre (b)	% (b/total b)		No Bimestre	Até Bimestre (d)	% (d/total d)		
HABITAÇÃO	215.400,00	1.059.759,60	278.436,07	737.724,94	1,42 %	321.031,66	279.268,34	737.724,94	1,43 %	321.031,66	0,00
Habitacão Urbana	215.400,00	1.059.759,60	278.436,07	737.724,94	1,42 %	321.031,66	279.268,34	737.724,94	1,43 %	321.031,66	0,00
SANEAMENTO	485.010,00	16.897,00	13.846,67	16.151,18	0,03 %	815,82	13.846,67	16.151,18	0,03 %	815,82	-0,01
Saneamento Básico Rural	264.062,00	16.846,00	13.846,67	16.151,18	0,03 %	694,82	13.846,67	16.151,18	0,03 %	694,82	0,00
SANEAMENTO BÁSICO URBANO	35.948,00	121,00	0,00	0,00	0,00 %	121,00	0,00	0,00	0,00 %	121,00	0,00
Emissões Puro	185.000,00	0,00	0,00	0,00	0,00 %	0,00	0,00	0,00	0,00 %	0,00	0,00
GESTÃO AMBIENTAL	183.693,00	210.318,11	50.583,58	210.079,47	0,41 %	238,64	50.698,44	210.079,47	0,41 %	238,64	0,00
Preservação e Conservação Ambiental	183.693,00	210.318,11	50.583,58	210.079,47	0,41 %	238,64	50.698,44	210.079,47	0,41 %	238,64	0,00
AGRICULTURA	113.399,00	117.302,57	14.260,63	117.302,57	0,23 %	0,00	14.260,63	117.302,57	0,23 %	0,00	0,00
Promoção da Produção Agropecuária	113.399,00	117.302,57	14.260,63	117.302,57	0,23 %	0,00	14.260,63	117.302,57	0,23 %	0,00	0,00
TRANSPORTE	781.241,00	932.184,99	136.027,58	932.133,06	1,80 %	51,50	136.228,52	932.133,06	1,80 %	51,50	0,00
TRANSPORTE RODOVIÁRIO	781.241,00	932.184,99	136.027,58	932.133,06	1,80 %	51,50	136.228,52	932.133,06	1,80 %	51,50	0,00
DESPORTO E LAZER	734.639,06	285.443,91	911.478,90	285.443,28	0,55 %	0,63	-453,80	285.443,28	0,55 %	0,63	0,00
Desporto Comunitário	734.639,06	285.443,91	911.478,90	285.443,28	0,55 %	0,63	-453,80	285.443,28	0,55 %	0,63	0,00
RESERVA DE CONTINGÊNCIA	90.731,21	0,00	0,00	0,00	0,00 %	0,00	0,00	0,00	0,00 %	0,00	0,00
RESERVA DE CONTINGÊNCIA	90.731,21	0,00	0,00	0,00	0,00 %	0,00	0,00	0,00	0,00 %	0,00	0,00
DESPESAS INTRA-ORÇAMENTÁRIAS (II)	0,00	0,00	0,00	0,00	0,00 %	0,00	0,00	0,00	0,00 %	0,00	0,00
TOTAL (II) = (I+ II)	42.341.092,03	52.823.067,96	7.042.298,06	51.779.938,09	100,00 %	1.044.119,87	9.144.135,47	51.696.430,82	100,00 %	1.123.577,14	79.457,27

Fonte: Sistema de Contabilidade Pública, Unidade Responsável: PREFEITURA MUNICIPAL DE MILAGRES


CEZAR ROTONDANO MACHADO
PREFEITO
CPF 913.277.765-53


MARIA MARTA GOMES RAMOS
Tesaureira
CPF 404.442.605-97


PEROLINA DE OLIVEIRA REIS
Contadora
CRC/BA 016107/O-6

PREFEITURA MUNICIPAL DE MILAGRES
RELATÓRIO RESUMIDO DA EXECUÇÃO ORÇAMENTÁRIA
DEMONSTRATIVO DA RECEITA CORRENTE LÍQUIDA
ORÇAMENTOS FISCAL E DA SEGURIDADE SOCIAL
Dezembro / 2022

RREO - Anexo 3 (LRF, Art.53, inciso I)

R\$ 1,00

ESPECIFICAÇÃO	EVOLUÇÃO DA RECEITA REALIZADA NOS ÚLTIMOS 12 MESES												TOTAL (ÚLTIMOS 12 MESES)	PREVISÃO ATUALIZADA 2022
	1/2022	2/2022	3/2022	4/2022	5/2022	6/2022	7/2022	8/2022	9/2022	10/2022	11/2022	12/2022		
RECEITAS CORRENTES (II)	3.583.382,68	4.666.930,19	3.866.351,87	3.874.255,44	4.037.946,70	5.136.648,05	4.233.876,30	3.783.380,88	3.329.987,24	3.460.561,38	3.873.851,06	5.176.734,71	49.157.513,81	41.898.974,00
Impostos, Taxas e Contribuições de Melhoria	189.843,90	140.142,52	195.824,06	194.514,54	172.898,57	125.359,88	143.914,51	183.575,65	165.220,41	173.424,74	138.674,54	180.538,66	2.014.026,05	1.917.311,00
IPTU	1.134,72	601,74	36.782,14	21.833,22	10.708,93	4.727,14	6.144,25	3.083,67	1.513,45	2.055,96	3.923,72	2.845,12	95.157,06	119.100,00
ISS	112.842,11	65.540,36	69.204,00	83.227,99	81.138,81	73.727,56	99.394,35	118.420,04	12.859,80	92.352,69	70.958,53	67.843,59	1.037.485,08	848.711,00
ITBI	700,30	0,00	22.733,21	7.200,00	10.549,82	6.000,00	0,00	0,00	0,00	0,00	0,00	0,00	47.891,83	144.500,00
IR-F	28.989,89	38.735,83	57.115,82	33.898,70	30.085,81	32.461,81	32.040,86	55.640,46	74.324,22	61.913,49	62.326,03	119.595,14	626.530,98	436.100,00
Outras Impostos, Taxas e Contribuições de Melhoria	46.176,91	5.261,39	9.992,84	48.494,63	40.235,29	8.443,57	5.525,43	5.835,52	16.432,94	17.102,60	1.488,26	1.251,81	296.258,10	348.500,00
Contribuições	0,00	0,00	0,00	0,00	0,00	0,00	0,00	0,00	0,00	0,00	0,00	0,00	0,00	0,00
Receita Patrimonial	17.167,91	27.943,90	38.107,33	33.377,04	39.008,61	38.574,88	55.647,33	55.353,24	43.850,85	50.999,74	41.696,06	48.583,87	504.620,86	28.580,00
Receita Agropecuária	0,00	0,00	0,00	0,00	0,00	0,00	0,00	0,00	0,00	0,00	0,00	0,00	0,00	0,00
Receita Industrial	0,00	0,00	0,00	0,00	0,00	0,00	0,00	0,00	0,00	0,00	0,00	0,00	0,00	0,00
Receita de Serviços	0,00	0,00	0,00	0,00	0,00	0,00	0,09	194,12	1.313,34	440,65	382,23	411,37	2.741,71	0,00
Transferências Correntes	3.376.380,84	4.495.984,00	3.721.360,48	3.642.210,57	3.625.749,52	5.032.110,29	4.023.114,45	3.519.853,83	3.115.755,64	3.235.235,29	3.696.896,48	4.937.180,75	46.821.915,16	35.747.111,00
Cota-Parte do FPM	1.582.708,67	2.209.328,25	1.338.305,04	1.587.815,58	1.756.097,23	1.852.520,98	2.224.189,25	1.615.993,86	1.498.306,89	1.416.070,66	1.779.746,82	2.755.398,65	21.427.367,82	19.424.300,00
Cota-Parte do ICMS	171.668,08	241.968,64	317.089,64	263.847,71	315.504,39	245.670,41	276.679,59	318.541,52	298.616,55	267.651,48	279.413,15	310.377,55	3.246.400,79	2.829.000,00
Cota-Parte do IPVA	201.779,16	62.240,62	20.467,66	17.009,06	24.079,83	27.025,77	24.121,72	36.596,12	29.719,17	31.158,91	26.457,25	23.714,99	544.800,10	251.220,00
Cota-Parte do ITR	416,54	193,62	247,50	278,82	335,89	198,81	470,95	285,41	1.117,63	2.503,82	988,24	473,80	7.568,35	920,00
Transferências da LC 87/1995	0,00	0,00	0,00	0,00	0,00	0,00	0,00	0,00	0,00	0,00	0,00	0,00	0,00	16.745,00
Transferências da LC 61/1989	1.739,43	1.511,29	1.752,92	1.782,77	947,60	1.337,22	1.378,35	1.091,89	1.448,37	1.478,18	1.074,87	1.527,15	17.103,24	23.600,00
Transferências do FUNDEB	1.197.245,97	1.087.581,70	1.006.633,53	1.106.445,95	1.105.131,22	1.129.916,32	1.067.785,53	1.172.711,41	1.039.804,54	1.099.574,38	1.176.432,70	1.245.437,41	13.483.081,86	10.543.145,00
Outras Transferências Correntes	481.830,09	872.723,48	1.038.783,99	865.332,89	813.653,67	1.975.439,78	428.585,01	372.230,64	318.591,09	417.234,98	432.785,41	690.293,17	8.145.852,89	6.944.901,00
Outras Receitas Correntes	0,00	2.859,77	1.000,00	4.223,29	500,00	600,00	0,00	0,00	0,00	1.000,00	0,00	0,00	14.150,03	5.872,00
Deduções (III)	-355.114,76	-502.746,19	-335.437,87	-373.755,67	-421.203,24	-366.093,30	-343.704,18	-364.757,05	-322.202,04	-343.369,37	-417.320,96	-447.893,11	-4.642.557,75	-4.250.653,00
Contrib. do Servidor para o Plano de Previdência	0,00	0,00	0,00	0,00	0,00	0,00	0,00	0,00	0,00	0,00	0,00	0,00	0,00	0,00
Compensação Financeira entre Regimes Previdenciários	0,00	0,00	0,00	0,00	0,00	0,00	0,00	0,00	0,00	0,00	0,00	0,00	0,00	0,00
Rendimentos de Aplicações de Recursos Previdenciários	0,00	0,00	0,00	0,00	0,00	0,00	0,00	0,00	0,00	0,00	0,00	0,00	0,00	0,00
Dedução de Receita para Formação do FUNDEB	-355.114,76	-502.746,19	-335.437,87	-373.755,67	-421.203,24	-366.093,30	-343.704,18	-364.757,05	-322.202,04	-343.369,37	-417.320,96	-447.893,11	-4.642.557,75	-4.250.653,00
RECEITA CORRENTE LÍQUIDA (II) = (II - III)	3.228.277,92	4.164.184,00	3.620.914,00	3.500.599,77	3.616.743,46	4.811.561,75	3.889.672,12	3.388.623,82	3.006.785,20	3.117.192,02	3.461.330,40	4.728.871,60	44.514.956,06	37.448.321,00
(*) Transferências obrigatórias da União relativas às emendas individuais (art. 166-A § 1º da CF) (IV-A)	0,00	0,00	0,00	0,00	0,00	0,00	0,00	0,00	0,00	0,00	0,00	0,00	0,00	0,00
RECEITA CORRENTE LÍQUIDA AJUSTADA PARA CÁLCULO DOS LIMITES DE ENDIVIDAMENTO (V) = (II - IV)	3.228.277,92	4.164.184,00	3.620.914,00	3.500.599,77	3.616.743,46	4.811.561,75	3.889.672,12	3.388.623,82	3.006.785,20	3.117.192,02	3.461.330,40	4.728.871,60	44.514.956,06	37.448.321,00
(*) Transferências obrigatórias da União relativas às emendas bancárias (art. 166 § 16 da CF) (VI)	0,00	0,00	0,00	0,00	0,00	0,00	0,00	0,00	0,00	0,00	0,00	0,00	0,00	0,00
RECEITA CORRENTE LÍQUIDA AJUSTADA PARA CÁLCULO DOS LIMITES DA DESPESA COM PESSOAL (VI) = (V - VII)	3.228.277,92	4.164.184,00	3.620.914,00	3.500.599,77	3.616.743,46	4.811.561,75	3.889.672,12	3.388.623,82	3.006.785,20	3.117.192,02	3.461.330,40	4.728.871,60	44.514.956,06	37.448.321,00

FONTE: Sistema de Contabilidade Pública, Unidade Responsável: PREFEITURA MUNICIPAL DE MILAGRES

CEZAR ROTONDANO MACHADO
PREFEITO
CPF 913.277.765-53

MARIA MARTA GOMES RAMOS
Tesoúreira
CPF 404.442.605-97

PEROLINA DE OLIVEIRA REIS
Contadora
CRC/BA 0161070-6

PREFEITURA MUNICIPAL DE MILAGRES
RELATÓRIO RESUMIDO DA EXECUÇÃO ORÇAMENTÁRIA
DEMONSTRATIVO DAS RECEITAS E DESPESAS PREVIDENCIÁRIAS E DAS RECEITAS E DESPESAS ASSOCIADAS ÀS PENSÕES E INATIVOS MILITARES
ORÇAMENTO DA SEGURIDADE SOCIAL
JANEIRO A DEZEMBRO 2022 / BIMESTRE NOVEMBRO - DEZEMBRO

RREO - ANEXO 4 (LRF, Art 53, inciso II)

Em reais

RÉGIME PRÓPRIO DE PREVIDÊNCIA DOS SERVIDORES - RPPS

FUNDO EM CAPITALIZAÇÃO (PLANO PREVIDENCIÁRIO)

RECEITAS PREVIDENCIÁRIAS - RPPS (FUNDO EM CAPITALIZAÇÃO)	PREVISÃO ATUALIZADA (a)	RECEITAS REALIZADAS Até o Bimestre (b)
RECEITAS CORRENTES (II)	0,00	0,00
Receta de Contribuições dos Segurados	0,00	0,00
Ativo	0,00	0,00
Inativo	0,00	0,00
Parafornista	0,00	0,00
Receta de Contribuições Patronais	0,00	0,00
Ativo	0,00	0,00
Inativo	0,00	0,00
Pensionista	0,00	0,00
Receta Patrimonial	0,00	0,00
Recetas Imobiliárias	0,00	0,00
Recetas de Valores Mobiliários	0,00	0,00
Outras Recetas Patrimoniais	0,00	0,00
Receta de Serviços	0,00	0,00
Outras Receitas Correntes	0,00	0,00
Compensação Financeira entre os Regimes	0,00	0,00
Aportes Periódicos para Amortização de Déficit Atual do RPPS (II)	0,00	0,00
Demais Receitas Correntes	0,00	0,00
RECEITAS DE CAPITAL (III)	0,00	0,00
Alienação de Bens, Direitos e Ativos	0,00	0,00
Amortização de Empréstimos	0,00	0,00
Outras Receitas de Capital	0,00	0,00
TOTAL DAS RECEITAS DO FUNDO EM CAPITALIZAÇÃO - (IV) = (II + III - II)	0,00	0,00

DESPESAS PREVIDENCIÁRIAS - RPPS (FUNDO EM CAPITALIZAÇÃO)	DOTAÇÃO ATUALIZADA (c)	DESPESAS EMPENHADAS Até o Bimestre (d)	DESPESAS LIQUIDADAS Até o Bimestre (e)	DESPESAS PAGAS Até o Bimestre (f)	INSCRITAS EM RESTOS A PAGAR NÃO PROCESSADOS No Exercício (g)
Benefícios	0,00	0,00	0,00	0,00	0,00
Aposentadorias	0,00	0,00	0,00	0,00	0,00
Pensões por Morte	0,00	0,00	0,00	0,00	0,00
Outras Despesas Previdenciárias	0,00	0,00	0,00	0,00	0,00
Compensação Financeira entre os Regimes	0,00	0,00	0,00	0,00	0,00
Demais Despesas Previdenciárias	0,00	0,00	0,00	0,00	0,00
TOTAL DAS DESPESAS DO FUNDO EM CAPITALIZAÇÃO (V)	0,00	0,00	0,00	0,00	0,00

RESULTADO PREVIDENCIÁRIO - FUNDO EM CAPITALIZAÇÃO (VII) = (IV - V)

RECURSOS RPPS ARRECADADOS EM EXERCÍCIOS ANTERIORES **PREVISÃO ORÇAMENTÁRIA**

VALOR 0,00

RESERVA ORÇAMENTÁRIA DO RPPS **PREVISÃO ORÇAMENTÁRIA**

VALOR 0,00

APORTES DE RECURSOS PARA O FUNDO EM CAPITALIZAÇÃO DO RPPS **APORTES REALIZADOS**

Plano de Amortização - Contribuição Patronal Suplementar 0,00

Plano de Amortização - Aporte Periódico de Valores Predefinidos 0,00

Outros Aportes para o RPPS 0,00

Recursos para Cobertura de Déficit Financeiro 0,00

BENS E DIREITOS DOS RPPS (FUNDO EM CAPITALIZAÇÃO) **SALDO ATUAL**


Caixa e Equivalentes de Caixa 0,00

Investimentos e Aplicações 0,00


Outros Bens e Direitos 0,00

FUNDO EM REPARTIÇÃO (PLANO FINANCEIRO)					
RECEITAS PREVIDENCIÁRIAS - RPPS (FUNDO EM REPARTIÇÃO)	PREVISÃO ATUALIZADA (a)	RECEITAS REALIZADAS Até o Bimestre (b)			
RECEITAS CORRENTES (VI)	0,00	0,00			
Receita de Contribuições dos Segurados	0,00	0,00			
Ativo	0,00	0,00			
Inativo	0,00	0,00			
Pensionista	0,00	0,00			
Receita de Contribuições Patronais	0,00	0,00			
Ativo	0,00	0,00			
Inativo	0,00	0,00			
Pensionista	0,00	0,00			
Receita Patrimonial	0,00	0,00			
Receitas Imobiliárias	0,00	0,00			
Receitas de Valores Mobiliários	0,00	0,00			
Outras Receitas Patrimoniais	0,00	0,00			
Receita de Serviços	0,00	0,00			
Outras Receitas Correntes	0,00	0,00			
Compensação Financeira entre os Regimes	0,00	0,00			
Demais Receitas Correntes	0,00	0,00			
RECEITAS DE CAPITAL (VIII)	0,00	0,00			
Alienação de Bens, Direitos e Ativos	0,00	0,00			
Amortização de Empréstimos	0,00	0,00			
Outras Reservas de Capital	0,00	0,00			
TOTAL DAS RECEITAS DO FUNDO EM REPARTIÇÃO (IX) = (VI) + (VIII)	0,00	0,00			
DESPESAS PREVIDENCIÁRIAS - RPPS (FUNDO EM REPARTIÇÃO)	DOTAÇÃO ATUALIZADA (c)	DESPESAS EMPENHADAS Até o Bimestre (d)	DESPESAS LIQUIDADAS Até o Bimestre (e)	DESPESAS PAGAS Até o Bimestre (f)	INSCRITAS EM RESTOS A PAGAR NÃO PROCESSADOS No Exercício (g)
Benefícios	0,00	0,00	0,00	0,00	0,00
Aposentadorias	0,00	0,00	0,00	0,00	0,00
Pensões por Morte	0,00	0,00	0,00	0,00	0,00
Outras Despesas Previdenciárias	0,00	0,00	0,00	0,00	0,00
Compensação Financeira entre os Regimes	0,00	0,00	0,00	0,00	0,00
Demais Despesas Previdenciárias	0,00	0,00	0,00	0,00	0,00
TOTAL DAS DESPESAS DO FUNDO EM REPARTIÇÃO (X)	0,00	0,00	0,00	0,00	0,00
RESULTADO PREVIDENCIÁRIO - FUNDO EM REPARTIÇÃO (XI) = (IX) - (X)	0,00	0,00	0,00	0,00	-
APORTES DE RECURSOS PARA O FUNDO EM REPARTIÇÃO DO RPPS	APORTES REALIZADOS				
Recursos para Cobertura de Insuficiências Financeiras	0,00				
Recursos para Formação de Reserva	0,00				
BENS E DIREITOS DOS RPPS (FUNDO EM REPARTIÇÃO)	SALDO ATUAL				
Caixa e Equivalentes de Caixa	0,00				
Investimentos e Aplicações	0,00				
Outros Bens e Direitos	0,00				
ADMINISTRAÇÃO DO REGIME PRÓPRIO DE PREVIDÊNCIA DOS SERVIDORES - RPPS					
RECEITAS DA ADMINISTRAÇÃO - RPPS	PREVISÃO ATUALIZADA (a)	RECEITAS REALIZADAS Até o Bimestre (b)			
Receitas Correntes	0,00	0,00			
TOTAL DAS RECEITAS DA ADMINISTRAÇÃO RPPS (XII)	0,00	0,00			
DESPESAS DA ADMINISTRAÇÃO - RPPS	DOTAÇÃO ATUALIZADA (c)	DESPESAS EMPENHADAS Até o Bimestre (d)	DESPESAS LIQUIDADAS Até o Bimestre (e)	DESPESAS PAGAS Até o Bimestre (f)	INSCRITAS EM RESTOS A PAGAR NÃO PROCESSADOS No Exercício (g)
Despesas Correntes (XIII)	0,00	0,00	0,00	0,00	0,00
Pessoal e Encargos Sociais	0,00	0,00	0,00	0,00	0,00
Demais Despesas Correntes	0,00	0,00	0,00	0,00	0,00
Despesas de Capital (XIV)	0,00	0,00	0,00	0,00	0,00
TOTAL DAS DESPESAS DA ADMINISTRAÇÃO RPPS (XV) = (XIII) + (XIV)	0,00	0,00	0,00	0,00	0,00
RESULTADO DA ADMINISTRAÇÃO RPPS (XVI) = (XII) - (XV)	0,00	0,00	0,00	0,00	-
BENS E DIREITOS - ADMINISTRAÇÃO DO RPPS	SALDO ATUAL				
Caixa e Equivalentes de Caixa	0,00				
Investimentos e Aplicações	0,00				
Outros Bens e Direitos	0,00				

BENEFÍCIOS PREVIDENCIÁRIOS MANTIDOS PELO TESOUREIRO					
RECEITAS PREVIDENCIÁRIAS (BENEFÍCIOS MANTIDOS PELO TESOUREIRO)	PREVISÃO ATUALIZADA (a)	RECEITAS REALIZADAS Até o Bimestre (b)			
Contribuições dos Servidores	0,00	0,00			
Demais Receitas Previdenciárias	0,00	0,00			
TOTAL DAS RECEITAS (BENEFÍCIOS MANTIDOS PELO TESOUREIRO) (XVI)	0,00	0,00			
DESPESAS PREVIDENCIÁRIAS (BENEFÍCIOS MANTIDOS PELO TESOUREIRO)	DOTAÇÃO ATUALIZADA (c)	DESPESAS EMPENHADAS Até o Bimestre (d)	DESPESAS LIQUIDADAS Até o Bimestre (e)	DESPESAS PAGAS Até o Bimestre (f)	INSCRITAS EM RESTOS A PAGAR NÃO PROCESSADOS No Exercício (g)
Aposentadorias	0,00	0,00	0,00	0,00	0,00
Pensões	0,00	0,00	0,00	0,00	0,00
Outras Despesas Previdenciárias	0,00	0,00	0,00	0,00	0,00
TOTAL DAS DESPESAS (BENEFÍCIOS MANTIDOS PELO TESOUREIRO) (XVII)	0,00	0,00	0,00	0,00	0,00
RESULTADO DOS BENEFÍCIOS MANTIDOS PELO TESOUREIRO (XIX) = (XVI) - (XVII)	0,00	0,00	0,00	0,00	-



CEZAR ROTONDANO MACHADO
PREFEITO
CPF 913.277.765-53



MARIA MARTA GOMES RAMOS
Toureira
CPF 404.442.605-97



PEROLINA DE OLIVEIRA REIS
Contadora
CRC/BA 016107/O-6

PREFEITURA MUNICIPAL DE MILAGRES
RELATÓRIO RESUMIDO DA EXECUÇÃO ORÇAMENTÁRIA
DEMONSTRATIVO DOS RESULTADOS PRIMÁRIO E NOMINAL
ORÇAMENTOS FISCAL E DA SEGURIDADE SOCIAL
NOVEMBRO - DEZEMBRO DE 2022 / NOVEMBRO - DEZEMBRO

RREO - Anexo 6 (LRF, art 53, inciso III)

Em reais

RECEITAS PRIMÁRIAS	ACMA DA LINHA	
	PREVISÃO ATUALIZADA	Até o Bimestre/2022
		RECEITAS REALIZADAS (a)
RECEITAS CORRENTES (I)	37.448.321,00	44.514.958,06
Impostos, Taxas e Contribuições de Melhoria	1.917.311,00	2.014.026,05
IPTU	119.100,00	95.457,06
ISS	848.711,00	1.037.485,08
ITBI	144.500,00	47.894,83
IRRF	456.100,00	626.930,98
Outros Impostos, Taxas e Contribuições de Melhoria	348.900,00	206.258,10
Contribuições	0,00	0,00
Receita Patrimonial	28.680,00	504.620,85
Aplicações Financeiras (II)	28.680,00	504.620,85
Outras Receitas Patrimoniais	0,00	0,00
Transferências Correntes	35.496.458,00	41.979.417,41
Cota-Parte do FPM	15.808.100,00	17.504.566,84
Cota-Parte do ICMS	2.314.240,00	2.597.120,82
Cota-Parte do IPVA	208.976,00	275.856,97
Cota-Parte do ITR	400,00	6.054,78
Transferências da LC 87/1996	13.396,00	0,00
Transferências da LC 61/1989	23.600,00	17.103,24
Transferências do FUNDEB	10.543.145,00	13.433.081,86
Outras Transferências Correntes	6.608.201,00	8.162.736,14
Demais Receitas Correntes	5.872,00	16.891,74
Outras Receitas Financeiras (III)	0,00	0,00
Receitas Correntes Restantes	5.872,00	16.891,74
RECEITAS PRIMÁRIAS CORRENTES (IV) = (I - II - III)	37.419.641,00	44.010.335,20
RECEITAS DE CAPITAL (V)	4.892.771,00	10.713.847,35
Operações de Crédito (VI)	0,00	2.500.000,00
Amortização de Empréstimos (VII)	0,00	0,00
Alienação de Bens	0,00	0,00
Receitas de Alienação de Investimentos Temporários(VIII)	0,00	0,00
Receitas de Alienação de Investimentos Permanentes(IX)	0,00	0,00
Outras Alienações de Bens	0,00	0,00
Transferências de Capital	4.892.771,00	5.254.846,35
Convênios	2.090.109,00	239.890,82
Outras Transferências de Capital	2.802.662,00	5.014.955,53
Outras Receitas de Capital	0,00	0,00
Outras Receitas de Capital Não Primárias (X)	0,00	0,00
Outras Receitas de Capital Primárias	0,00	2.959.001,00
RECEITAS PRIMÁRIAS DE CAPITAL(XI) = (V - VI - VII - VIII - IX - X)	4.892.771,00	8.213.847,35
RECEITA PRIMÁRIA TOTAL(XII) = (IV + XI)	42.312.412,00	52.224.182,55

DESPESAS PRIMÁRIAS	DOTAÇÃO ATUALIZADA	Até o Bimestre/2022					
		DESPESAS EMPENHADAS	DESPESAS LIQUIDADAS	DESPESAS PAGAS (a)	RESTOS PAGAR	RESTOS A PAGAR NÃO PROCESSADOS	
					PROCESSADO PAGOS	LIQUIDADOS	PAGOS (c)
DESPESAS CORRENTES (XIII)	43.040.431,90	42.872.623,76	42.807.013,16	41.382.932,95	708.881,86	0,00	0,00
Pessoal e Encargos Sociais	24.328.957,39	24.229.970,58	24.185.274,53	23.883.014,93	178.962,83	0,00	0,00
Juros e Encargos do D.vida (XIV)	1.206,00	1.131,50	1.131,50	1.131,50	0,00	0,00	0,00
Outras Despesas Correntes	18.710.268,51	18.641.521,68	18.620.607,13	17.498.786,52	527.919,03	0,00	0,00
Transferências Constitucionais e Legis	0,00	0,00	0,00	0,00	0,00	0,00	0,00
Demais Despesas Correntes	18.710.268,51	18.641.521,68	18.620.607,13	17.498.786,52	527.919,03	0,00	0,00
DESPESAS PRIMÁRIAS CORRENTES (XV) = (XIII - XIV)	43.039.225,90	42.871.492,26	42.805.881,66	41.381.801,45	706.681,06	0,00	0,00
DESPESAS DE CAPITAL (XVI)	9.782.826,06	8.906.314,33	8.391.127,80	8.266.798,64	788.598,33	0,00	0,00
Investimento	9.281.286,20	8.404.974,47	8.391.127,80	8.266.798,64	788.598,33	0,00	0,00
Inversões Financeiras	0,00	0,00	0,00	0,00	0,00	0,00	0,00
Concessão de Empréstimos e Financiamentos (XVII)	0,00	0,00	0,00	0,00	0,00	0,00	0,00
Aquisição de Título de Capital já Integralizado (XVIII)	0,00	0,00	0,00	0,00	0,00	0,00	0,00
Aquisição de Título de Crédito (XIX)	0,00	0,00	0,00	0,00	0,00	0,00	0,00
Demais Inversões Financeiras	0,00	0,00	0,00	0,00	0,00	0,00	0,00
Amortização da Dívida (XX)	501.339,86	501.339,86	501.339,86	501.339,86	0,00	0,00	0,00
DESPESAS PRIMÁRIAS DE CAPITAL(XXI) = (XVI - XVII - XVIII - XIX - XX)	9.281.286,20	8.404.974,47	8.391.127,80	8.266.798,64	788.598,33	0,00	0,00
RESERVA DE CONTINGÊNCIA (XXII)	0,00	0,00	0,00	0,00	0,00	0,00	0,00
DESPESA PRIMÁRIA TOTAL (XXIII) = (XV + XXI + XXII)	52.320.512,10	51.776.466,73	51.197.009,46	49.648.600,09	1.495.390,19	0,00	0,00

RESULTADO PRIMÁRIO - Acima da Linha (XXIV) = (XIIa - (XXIIIa + XXIIIb + XXIIIc))

1.080.192,27

META FISCAL PARA O RESULTADO PRIMÁRIO

VALOR CORRENTE


Meta fixada no Anexo de Metas Fiscais da LDO para o exercício de referência

0,00

PREFEITURA MUNICIPAL DE MILAGRES
RELATÓRIO RESUMIDO DA EXECUÇÃO ORÇAMENTÁRIA
DEMONSTRATIVO DOS RESULTADOS PRIMÁRIO E NOMINAL
ORÇAMENTOS FISCAL E DA SEGURIDADE SOCIAL
NOVEMBRO - DEZEMBRO DE 2022 / NOVEMBRO - DEZEMBRO

RREO - Anexo 6 (LRF, art 53, inciso III)		Em reais	
JUROS NOMINAIS		Até o Bimestre/2022	
		VALOR INCORRIDO	
Juros, Encargos e Variações Monetárias Ativos (XXV)			504.620,00
Juros, Encargos e Variações Monetárias Passivos (XXVI)			2.263,00
RESULTADO NOMINAL - Acima da Linha (XXVII) = XXIV + (XXV - XXVI)			1.582.549,27
META FISCAL PARA O RESULTADO NOMINAL		VALOR CORRENTE	
Meta fixada no Anexo de Metas Fiscais da LOO para o exercício de referência			0,00
ABAIXO DA LINHA			
CÁLCULO DO RESULTADO NOMINAL	SALDO		
	Em 31/Dez/2021	Em 6º Bimestre	
DÍVIDA CONSOLIDADA (XXVIII)	4.042.929,20	3.540.539,59	
DEDUÇÕES (XXIX)	2.206.999,94	5.811.628,14	
Disponibilidade de Caixa	2.206.999,94	5.811.628,14	
Disponibilidade de Caixa Bruta	3.809.657,10	7.467.304,29	
(-) Restos a Pagar Processados (XXX)	1.602.657,16	1.655.676,15	
(-) Depósitos Resituíveis e Valores Vinculados	0,00	0,00	
Demais Haveres Financeiros	0,00	0,00	
DÍVIDA CONSOLIDADA LÍQUIDA (XXXI) = (XXVIII - XXIX)	1.835.929,26	(2.271.088,55)	
RESULTADO NOMINAL - Abaixo da Linha (XXXII) = (XXXIa - XXXIb)			4.107.016,81
AJUSTE METODOLÓGICO	Até o Bimestre 2022		
VARIAÇÃO SALDO RPP = (XXXIII) = (XXXa - XXXb)			(53.018,99)
RECEITA DE ALIENAÇÃO DE INVESTIMENTOS PERMANENTES (IX)			0,00
PASSIVOS RECONHECIDOS NA DC (XXXIV)			0,00
VARIAÇÃO CAMBIAL (XXXV)			0,00
PAGAMENTO DE PRECATÓRIOS INTEGRANTES DA DC (XXXVI)			0,00
AJUSTES RELATIVOS AO RPPS (XXXVII)			0,00
OUTROS AJUSTES (XXXVIII)			0,00
RESULTADO NOMINAL AJUSTADO - Abaixo da Linha (XXXIX) = (XXXII - XXXII) - IX + XXXIV + XXXV - XXXVI + XXXVII + XXXVIII			4.160.035,80
RESULTADO PRIMÁRIO - Abaixo da Linha (XL) = XXXIX - (XXV - XXVI)			3.653.152,80
INFORMAÇÕES ADICIONAIS	PREVISÃO ORÇAMENTÁRIA		
SALDO DE EXERCÍCIOS ANTERIORES			211.705.460,00
Recursos Arrecadados em Exercícios Anteriores - RPPS			211.705.460,00
Superávit Financeiro Utilizado para Abertura e Reabertura de Créditos Adicionais			0,00
RESERVA ORÇAMENTÁRIA DO RPPS			0,00


FONTE: Sistema de Contabilidade Pública, Unidade Responsável: PREFEITURA MUNICIPAL DE MILAGRES



CEZAR ROTONDANO MACHADO
PREFEITO
CPF 913.277.765-53



MARIA MARTA GOMES RAMOS
Tessoureira
CPF 404.442.605-97



PEROLINA DE OLIVEIRA REIS
Contadora
CRC/BA 016107/O-6


PREFEITURA MUNICIPAL DE MILAGRES
RELATÓRIO RESUMIDO DA EXECUÇÃO ORÇAMENTÁRIA
DEMONSTRATIVO DOS RESTOS A PAGAR POR PODER E ÓRGÃO
ORÇAMENTOS FISCAL E DA SEGURIDADE SOCIAL
JANEIRO A DEZEMBRO 2022 / BIMESTRE NOVEMBRO - DEZEMBRO

RREO - Anexo 7 (LRF, art. 53, inciso V)


R\$ 1,00

PODER / ORGÃO	RESTOS A PAGAR PROCESSADOS					RESTOS A PAGAR NÃO PROCESSADOS					Saldo Total (a+b)	
	Inscritos		Pagos	Cancelados	Saldo (a)	Inscritos		Liquidados	Pagos	Cancelados		Saldo (b)
	Em Exercícios Anteriores	Em 31 de dezembro de				Em Exercícios Anteriores	Em 31 de dezembro de					
RESTOS A PAGAR (EXCETO INTRA-ORÇAMENTÁRIOS)	107.266,97	1.495.390,19	1.495.390,19	0,00	107.266,97	0,00	0,00	0,00	0,00	0,00	0,00	107.266,97
EXECUTIVO	107.266,97	1.495.390,19	1.495.390,19	0,00	107.266,97	0,00	0,00	0,00	0,00	0,00	0,00	107.266,97
FUNDO MUNICIPAL DE AÇÃO SOCIAL DE ATUA	152,97	35.542,00	35.542,00	0,00	152,97	0,00	0,00	0,00	0,00	0,00	0,00	152,97
FUNDO MUNICIPAL DE EDUCAÇÃO DE MILAGR	0,00	0,00	0,00	0,00	0,00	0,00	0,00	0,00	0,00	0,00	0,00	0,00
FUNDO MUNICIPAL DE SAÚDE DE MILAGRES	0,00	31.644,16	31.644,16	0,00	0,00	0,00	0,00	0,00	0,00	0,00	0,00	0,00
PREFEITURA MUNICIPAL DE MILAGRES	107.114,00	1.428.204,03	1.428.204,03	0,00	107.114,00	0,00	0,00	0,00	0,00	0,00	0,00	107.114,00
LEGISLATIVO	0,00	0,00	0,00	0,00	0,00	0,00	0,00	0,00	0,00	0,00	0,00	0,00
CÂMARA MUNICIPAL	0,00	0,00	0,00	0,00	0,00	0,00	0,00	0,00	0,00	0,00	0,00	0,00
RESTOS A PAGAR (INTRA-ORÇAMENTÁRIOS) (B)	0,00	0,00	0,00	0,00	0,00	0,00	0,00	0,00	0,00	0,00	0,00	0,00
TOTAL (B) = (1 + B)	107.266,97	1.495.390,19	1.495.390,19	0,00	107.266,97	0,00	0,00	0,00	0,00	0,00	0,00	107.266,97


FONTE: Sistema de Contabilidade Pública, Unidade Responsável: PREFEITURA MUNICIPAL DE MILAGRES



CEZAR ROTONDANO MACHADO
PREFEITO
CPF 913.277.765-53



MARIA MARTA GOMES RAMOS
Tesoureira
CPF 404.442.605-97



PEROLINA DE OLIVEIRA REIS
Contadora
CRC/BA 016107/0-6

PREFEITURA MUNICIPAL DE MILAGRES
RELATÓRIO RESUMIDO DA EXECUÇÃO ORÇAMENTÁRIA
DEMONSTRATIVO DAS RECEITAS E DESPESAS COM MANUTENÇÃO E DESENVOLVIMENTO DO ENSINO - MDE
ORÇAMENTOS FISCAL E DA SEGURIDADE SOCIAL
JANEIRO A DEZEMBRO 2022/ BIMESTRE NOVEMBRO - DEZEMBRO

RREO - Anexo 8 (LDB, art 72)

R\$ 1,00

RECEITAS RESULTANTE DE IMPOSTOS (Arts. 212 e 212-A da Constituição Federal)		
RECEITA RESULTANTE DE IMPOSTOS (caput do art. 212 da Constituição)	PREVISÃO ATUALIZADA (a)	RECEITAS REALIZADAS Até o Bimestre (d)
1- RECEITA DE IMPOSTOS	1.568.411,00	1.807.767,95
1.1- Receita Resultante de Imposto sobre a Propriedade Predial e Territorial Urbana - IPTU	119.100,00	99.457,06
1.2- Receita Resultante do Imposto sobre Transmissão Inter Vivos - ITBI	744.500,00	47.894,83
1.3- Receita Resultante do Imposto sobre Serviços de Qualquer Natureza - ISS	848.711,00	1.037.435,06
1.4- Receita Resultante do Imposto de Renda Período na Fonte - IRRF	456.100,00	626.930,96
2- RECEITA DE TRANSFERÊNCIAS CONSTITUCIONAIS E LEGAIS	22.802.620,00	21.043.266,49
2.1- Cota-Parte - FPM	18.424.500,00	21.427.367,92
2.1.1- Parcela referente à CF, art. 156, I, alínea c	18.092.000,00	19.759.807,88
2.1.2- Parcela referente à CF, art. 156, I, alínea d e e	1.342.500,00	1.667.560,04
2.2- Cota-Parte - ICMS	2.862.800,00	3.246.400,74
2.3- Cota-Parte - ITR - Propriedade	23.500,00	17.163,54
2.4- Cota-Parte - ITR	500,00	7.569,35
2.5- Cota-Parte - IPVA	261.220,00	349.820,30
2.6- Cota-Parte - IDU-Cum	0,00	0,00
2.7- Compensações, Faltas e Retenções em Impostos e Transferências Constitucionais	0,00	0,00
3 - Total da Receita Resultante de Impostos (1 + 2)	24.371.031,00	26.851.034,45
4 - Total Destinado ao Fundeb - 20% DE ((2.1.1)+(2.2)+(2.3)+(2.4)+(2.5))	4.252.024,00	4.675.149,07
5 - VALOR MÍNIMO A SER APLICADO ALEM DO VALOR DESTINADO AO FUNDEB - 5% DE ((1.1)+(1.2)+(1.3)+(1.4)+(1.5)+(2.1)+(2.2)+(2.3)+(2.4)+(2.5))	1.792.733,76	2.037.617,92

FUNDEB		
RECEITAS RECEBIDAS DO FUNDEB NO EXERCÍCIO	PREVISÃO ATUALIZADA (b)	RECEITAS REALIZADAS Até o Bimestre (c)
6- RECEITAS RECEBIDAS DO FUNDEB	10.646.075,00	13.054.187,66
6.1 - FUNDEB - Impostos e Transferências de Impostos	7.353.000,00	8.585.816,32
6.1.1- Principal	7.348.200,00	8.544.463,14
6.1.2- Rendimentos de Aplicação Financeira	5.000,00	14.353,18
6.2- FUNDEB - Complementação da União - VAAF	3.187.800,00	7.922.517,65
6.2.1- Principal	3.187.800,00	2.922.517,65
6.2.2- Rendimentos de Aplicação Financeira	0,00	0,00
6.3- FUNDEB - Complementação da União - VAAT	5.175,00	1.535.854,29
6.3.1- Principal	5.175,00	1.535.854,29
6.3.2- Rendimentos de Aplicação Financeira	0,00	0,00
7- RESULTADO LÍQUIDO DAS TRANSFERÊNCIAS DO FUNDEB (6.1.1 - 4)	3.096.276,00	3.869.523,07
RECURSOS RECEBIDOS EM EXERCÍCIOS ANTERIORES E NÃO UTILIZADOS (SUPERÁVIT)		VALOR
8- TOTAL DOS RECURSOS DE SUPERÁVIT		0,00
8.1- SUPERÁVIT DO EXERCÍCIO IMEDIATAMENTE ANTERIOR		0,00
8.2- SUPERÁVIT RESIDUAL DE OUTROS EXERCÍCIOS		0,00
9- TOTAL DOS RECURSOS DO FUNDEB DISPONÍVEIS PARA UTILIZAÇÃO (6 + 8)		13.054.187,66

DESPESAS COM RECURSOS DO FUNDEB (Por Área de Atuação)	DOTAÇÃO ATUALIZADA (c)	DESPESAS EMPENHADAS Até o Bimestre (d)	DESPESAS LIQUIDADAS Até o Bimestre	DESPESAS PAGAS Até o Bimestre	INSCRITAS EM RESTOS A PAGAR NÃO PROCESSADOS (g)
10- PROFISSIONAIS DA EDUCAÇÃO BÁSICA	11.556.187,84	11.547.739,91	11.547.739,91	11.392.808,01	3.300,00
10.1- Educação Infantil	2.141.066,06	2.141.066,06	2.137.768,08	2.137.768,08	3.300,00
10.1.1- Creche	0,00	0,00	0,00	0,00	0,00
10.1.2- Pré-escola	2.141.066,06	2.141.066,06	2.137.768,08	2.137.768,08	3.300,00
10.2- Ensino Fundamental	9.455.121,58	9.409.073,85	9.409.973,85	9.255.041,93	0,00
11- OUTRAS DESPESAS	2.050.255,20	2.049.673,87	2.049.673,75	1.965.793,85	0,12
11.1- Educação Infantil	447.123,52	447.110,46	447.110,46	447.110,46	0,00
11.1.1- Creche	447.123,52	447.110,46	447.110,46	447.110,46	0,00
11.1.2- Pré-escola	0,00	0,00	0,00	0,00	0,00
11.2- Ensino Fundamental	1.603.231,86	1.602.563,41	1.602.563,29	1.518.683,39	0,12
12 - TOTAL DAS DESPESAS COM RECURSOS DO FUNDEB (10 + 11)	13.646.542,84	13.600.713,78	13.597.413,66	13.358.601,86	3.700,12

INDICADORES DO FUNDEB					
DESPESAS CUSTEADAS COM RECEITAS DO FUNDEB RECEBIDAS NO EXERCÍCIO	DESPESAS EMPENHADAS Até o Bimestre (d)	DESPESAS LIQUIDADAS Até o Bimestre (e)	DESPESAS PAGAS Até o Bimestre (f)	INSCRITAS EM RESTOS A PAGAR NÃO PROCESSADOS (g)	INSCRITAS EM RESTOS A PAGAR NÃO PROCESSADOS SEM DISPONIBILIDADE DE CASH (h)
13- Total das Despesas do FUNDEB com Profissionais da Educação Básica	11.551.039,91	11.547.739,91	11.547.739,91	11.392.808,01	0,00
14- Total das Despesas Custeadas com FUNDEB - Impostos e Transferências de Impostos	9.142.342,44	9.128.042,32	9.128.042,32	9.000.230,52	0,00
15- Total das Despesas Custeadas com FUNDEB - Complementação da União - VAAF	2.922.517,05	2.922.517,05	2.922.517,05	2.922.517,05	0,00
16- Total das Despesas Custeadas com FUNDEB - Complementação da União - VAAT	1.535.854,29	1.535.854,29	1.535.854,29	1.535.854,29	0,00
17- Total das Despesas Custeadas com FUNDEB - Complementação da União - VAAT Aplicadas na Educarç	0,00	0,00	0,00	0,00	0,00
18- Total das Despesas Custeadas com FUNDEB - Complementação da União - VAAT Aplicadas em Desper	0,00	0,00	0,00	0,00	0,00

INDICADORES - Art. 212-A, inciso XI e 3º - Constituição Federal	VALOR EXIGIDO (j)	VALOR APLICADO (k)	VALOR CONSIDERADO APÓS DEDUÇÕES (l)	% APLICADO (m)	
18- Mínimo de 70% do FUNDEB na Remuneração dos Profissionais da Educação Básica	9.137.931,35	11.551.939,91	11.547.739,81	98,46	
20 - Percentual de 50% da Complementação da União ao FUNDEB (VAAT) na Educação Infantil	767.927,14	0,00	0,00	0,00	
21- Mínimo de 15% da Complementação da União ao FUNDEB - VAAT em Despesas de Capital	230.376,14	0,00	0,00	0,00	
INDICADOR - Art. 25, 3º Lei nº 14.113, de 2020 - (Máximo de 10% de Superávit)	VALOR MÁXIMO PERMITIDO (n)	VALOR NÃO APLICADO (o)	VALOR NÃO APLICADO APÓS AJUSTE (p)	% APLICAÇÃO (q)	
22- Total da Receita Recebida e não Aplicada no Exercício	1.305.418,77	(543.226,00)	(543.226,00)	(4,16)	
INDICADOR - Art. 25, § 3º - Lei nº 14.113, de 2020 - (Aplicação do Superávit de Exercício Anterior)	VALOR DE SUPERÁVIT PERMITIDO NO EXERCÍCIO ANTERIOR (r)	VALOR NÃO APLICADO NO EXERCÍCIO (s)	VALOR DE SUPERÁVIT APLICADO ATÉ O PRIMEIRO QUADRIMESTRE (t)	VALOR APLICADO APÓS O PRIMEIRO QUADRIMESTRE (u)	VALOR NÃO APLICADO (v)
23- Total das Despesas custeadas com Superávit do FUNDEB	0,00	0,00	0,00	0,00	
23.1- Total das Despesas custeadas com FUNDEB - Impostos e Transferências de Impostos	0,00	0,00	0,00	0,00	
23.2- Total das Despesas custeadas com FUNDEB - Complementação da União (VAAT - VAAT)	0,00	0,00	0,00	0,00	
DESPESAS COM MANUTENÇÃO E DESENVOLVIMENTO DO ENSINO - MDE - CUSTEADAS COM RECEITA DE IMPOSTOS (EXCETO FUNDEB)					
DESPESAS COM AÇÕES TÍPICAS DE MDE - RECEITAS DE IMPOSTOS EXCETO FUNDEB (Por Área de Atuação)	DOTAÇÃO ATUALIZADA (c)	DESPESAS EMPENHADAS Até o Bimestre (d)	DESPESAS LIQUIDADAS Até o Bimestre (e)	DESPESAS PAGAS Até o Bimestre (f)	INSCRITAS EM RESTOS A PAGAR NÃO PROCESSADOS (g)
24- EDUCAÇÃO INFANTIL	0,00	0,00	0,00	0,00	0,00
24.1- Creche	0,00	0,00	0,00	0,00	0,00
24.2- Pré-escola	0,00	0,00	0,00	0,00	0,00
25- ENSINO FUNDAMENTAL	2.190.939,88	2.179.421,46	2.178.521,46	2.138.117,80	600,60
26- TOTAL DAS DESPESAS COM AÇÕES TÍPICAS DE MDE (24 + 25)	2.190.939,88	2.179.421,46	2.178.521,46	2.138.117,80	600,60
APURAÇÃO DAS DESPESAS PARA FINS DE LIMITE MÍNIMO CONSTITUCIONAL					VALOR
27- TOTAL DAS DESPESAS DE MDE CUSTEADAS COM RECURSOS DE IMPOSTOS (FUNDEB E RECEITA DE IMPOSTOS) = (L14)(c ou e) + L28(d ou f) + L23.1(h)					11.321.463,80
28 (-) RESULTADO LÍQUIDO DAS TRANSFERÊNCIAS DO FUNDEB = (L7)					3.869.329,07
29 (-) RESTOS A PAGAR NÃO PROCESSADOS INSCRITOS NO EXERCÍCIO SEM DISPONIBILIDADE FINANCEIRA DE RECURSOS DO FUNDEB IMPOSTOS 4 = (L14)					0,00
30 (-) RESTOS A PAGAR NÃO PROCESSADOS INSCRITOS NO EXERCÍCIO SEM DISPONIBILIDADE FINANCEIRA DE RECURSOS DE IMPOSTOS					0,00
31 (+) CANCELAMENTO, NO EXERCÍCIO, DE RESTOS A PAGAR INSCRITOS COM DISPONIBILIDADE FINANCEIRA DE RECURSOS DE IMPOSTOS VINCULADOS AO ENSINO = (L34.1)(ac) + L34.2(a)					0,00
32- TOTAL DAS DESPESAS PARA FINS DE LIMITE (27 - 28 + 29 + 30 + 31)					7.452.140,83
APURAÇÃO DO LIMITE MÍNIMO CONSTITUCIONAL		VALOR EXIGIDO (x)	VALOR APLICADO (y)	% APLICADO (z)	
33- APLICAÇÃO EM MDE SOBRE A RECEITA RESULTANTE DE IMPOSTOS		6.712.757,09	7.452.140,83	27,75	
RESTOS A PAGAR INSCRITOS EM EXERCÍCIOS ANTERIORES COM DISPONIBILIDADE FINANCEIRA DE RECURSOS DE IMPOSTOS E DO FUNDEB	SALDO INICIAL (z)	RP LIQUIDADOS (aa)	RP PAGOS (ab)	RP CANCELADOS (ac)	SALDO FINAL (ad)
34- RESTOS A PAGAR DE DESPESAS COM MDE	1.304.839,28	0,00	1.215.101,28	0,00	89.738,00
34.1 - Executados com Recursos de Impostos e Transferências de Impostos	913.534,71	0,00	913.739,71	0,00	189,00
34.2 - Executados com Recursos do FUNDEB - Impostos	390.904,57	0,00	301.364,57	0,00	89.540,00
34.3 - Executados com Recursos do FUNDEB - Complementação da União (VAAT + VAAT)	0,00	0,00	0,00	0,00	0,00
OUTRAS INFORMAÇÕES PARA CONTROLE					
RECEITAS ADICIONAIS PARA FINANCIAMENTO DO ENSINO	PREVISÃO (a)	RECEITAS REALIZADAS Até o Bimestre (b)			
35- RECEITA DE TRANSFERÊNCIAS DO FNDE (INCLUINDO RENDIMENTOS DE APLICAÇÃO FINANCEIRA)	755.452,00	663.891,08			
35.1- Salário-Educação	337.688,00	306.193,12			
35.2- PODE	2.070,00	1.620,00			
35.3- PNAE	201.194,00	201.604,00			
35.4 - PNATE	110.500,00	152.263,96			
35.5- Outras Transferências do FNDE	4.000,00	0,00			
36- RECEITA DE TRANSFERÊNCIAS DE CONVÊNIO	115.078,00	392.221,65			
37- RECEITA DE ROYALTIES DESTINADOS À EDUCAÇÃO	0,00	0,00			
38- RECEITA DE OPERAÇÕES DE CRÉDITO VINCULADAS À EDUCAÇÃO	0,00	0,00			
39- OUTRAS RECEITAS PARA FINANCIAMENTO DO ENSINO	2.832.662,00	1.030.099,98			
40- TOTAL DAS RECEITAS ADICIONAIS PARA FINANCIAMENTO DO ENSINO = (35 + 36 + 37 + 38 + 39)	3.673.190,00	2.086.812,71			

OUTRAS DESPESAS COM EDUCAÇÃO (Por Áreas de Atuação)	DOTAÇÃO ATUALIZADA (c)	DESPESAS EMPENHADAS Até o Bimestre (d)	DESPESAS LIQUIDADAS Até o Bimestre (e)	DESPESAS PAGAS Até o Bimestre (f)	INSCRITAS EM RESTOS A PAGAR NÃO PROCESSADOS (g)
41- EDUCAÇÃO INFANTIL	0,00	0,00	0,00	0,00	0,00
41.1- Creche	0,00	0,00	0,00	0,00	0,00
41.2- Pré-escola	0,00	0,00	0,00	0,00	0,00
42- ENSINO FUNDAMENTAL	1.755.124,72	1.258.977,84	1.245.980,84	1.239.945,43	9.996,80
43- ENSINO MÉDIO	0,00	0,00	0,00	0,00	0,00
44- ENSINO SUPERIOR	0,00	0,00	0,00	0,00	0,00
45- ENSINO PROFISSIONAL NÃO INTEGRADO AO ENSINO REGULAR	0,00	0,00	0,00	0,00	0,00
46-TOTAL DAS DESPESAS CUSTEADAS COM RECURSOS ADICIONAIS PARA FINANÇ. DO EMPNO (41 + 42 + 43 + 44 + 45)	1.755.124,72	1.258.977,84	1.245.980,84	1.239.945,43	9.996,80


TOTAL GERAL DAS DESPESAS COM EDUCAÇÃO	DOTAÇÃO ATUALIZADA (c)	DESPESAS EMPENHADAS Até o Bimestre (d)	DESPESAS LIQUIDADAS Até o Bimestre (e)	DESPESAS PAGAS Até o Bimestre (f)	INSCRITAS EM RESTOS A PAGAR NÃO PROCESSADOS (g)
47- TOTAL GERAL DAS DESPESAS COM EDUCAÇÃO (12 + 26 + 46)	17.622.599,14	17.036.612,88	17.022.915,96	16.633.565,00	13.896,82
47.1- Despesas Correntes	15.824.005,16	15.762.424,50	15.748.527,58	15.356.176,71	13.896,82
47.1.1- Pessoal Ativo	12.316.684,14	12.271.706,10	12.268.406,10	12.113.477,20	3.300,00
47.1.2- Pessoal Inativo	0,00	0,00	0,00	0,00	0,00
47.1.3- Transferências às instituições comunitárias, confessionais ou filantrópicas sem fins	0,00	0,00	0,00	0,00	0,00
47.1.4- Outras Despesas Correntes	3.507.321,04	3.490.718,40	3.480.119,48	3.245.698,51	10.586,82
47.2- Despesas de Capital	1.798.593,98	1.274.388,38	1.274.388,38	1.274.388,38	0,00
47.2.1- Transferências às instituições comunitárias, confessionais ou filantrópicas sem fins	0,00	0,00	0,00	0,00	0,00
47.2.2- Outras Despesas de Capital	1.798.593,98	1.274.388,38	1.274.388,38	1.274.388,38	0,00

CONTROLE DA DISPONIBILIDADE FINANCEIRA E CONCILIAÇÃO BANCÁRIA	FUNDEB (a)	SALÁRIO EDUCAÇÃO (b)
48- DISPONIBILIDADE FINANCEIRA EM 31 DE DEZEMBRO DE 2021	390.417,94	124.099,81
48- (+) INGRESSO DE RECURSOS ATÉ O BIMESTRE (orçamentária)	13.054.187,98	308.783,12
50- (-) PAGAMENTOS EFETUADOS ATÉ O BIMESTRE (orçamentário e restos a pagar)	13.689.966,43	350.421,78
51- (-) DISPONIBILIDADE FINANCEIRA ATÉ O BIMESTRE	(714.961,13)	(13.501,15)
52- (+) AJUSTES POSITIVOS (RETENÇÕES E OUTROS VALORES EXTRAORÇAMENTÁRIOS)	13.526.524,99	1.037,87
53- (-) AJUSTES NEGATIVOS (OUTROS VALORES EXTRAORÇAMENTÁRIOS)	9.575.709,16	20.903,75
54- (=) SALDO FINANCEIRO CONCILIADO (Saldo Bimestre)	3.778.354,70	23.933,27

FONTE: Sistema de Contabilidade Pública. Unidade Responsável: PREFEITURA MUNICIPAL DE MILAGRES
1 SE RESULTADO LÍQUIDO DA TRANSFERÊNCIA (7) > 0 = ACRÉSCIMO RESULTANTE DAS TRANSFERÊNCIAS DO FUNDEB SE RESULTADO LÍQUIDO DA TRANSFERÊNCIA (7) < 0 = DECRÉSCIMO RESULTANTE DAS TRANSFERÊNCIAS DO FUNDEB
2 Limites mínimos anuais a serem cumpridos no encerramento do exercício.
3 Art. 25, § 3º, Lei 14.113/2020: "Até 10% (dez por cento) dos recursos recebidos à conta dos Fundos, inclusive relativos à complementação da União, nos termos do § 2º do art. 16 desta Lei, poderão ser utilizados no primeiro quadrimestre do exercício imediatamente subsequente, mediante abertura de crédito adicional."
4 Os valores referentes à parcela dos Restos a Pagar inscritos sem disponibilidade financeira vinculada à educação deverão ser informados somente no RREO do último bimestre do exercício.
5 Nos cinco primeiros bimestres do exercício o acompanhamento será feito com base na despesa liquidada. No último bimestre do exercício, o valor deverá corresponder ao total da despesa empenhada.
6 As linhas representam áreas de atuação e não correspondem exatamente às subfunções da Função Educação. As despesas classificadas nas demais subfunções típicas e nas subfunções atípicas deverão ser rateadas para essas áreas de atuação.
7 Valor inscrito em RPNP sem disponibilidade de caixa, que não deve ser considerado na apuração dos indicadores e limites.
8 Controle da execução de restos a pagar considerados no cumprimento do limite mínimo dos exercícios anteriores.


CEZAR ROTONDANO MACHADO
PREFEITO
CPF 913.277.765-53


MARIA MARTA GOMES RAMOS
Tessoureira
CPF 404.442.605-97


PEROLINA DE OLIVEIRA REIS
Contadora
CRC/BA 016107/O-6

PREFEITURA MUNICIPAL DE MILAGRES
RELATÓRIO RESUMIDO DA EXECUÇÃO ORÇAMENTÁRIA
DEMONSTRATIVO DAS RECEITAS DE OPERAÇÕES DE CRÉDITO E DESPESAS DE CAPITAL
ORÇAMENTOS FISCAL E DA SEGURIDADE SOCIAL
JANEIRO A DEZEMBRO 2022 / BIMESTRE NOVEMBRO - DEZEMBRO

RREO - ANEXO 9 (LRF, art. 53, § 1º, inciso I) Em Reais

<u>RECEITAS</u>	PREVISÃO ATUALIZADA (a)	RECEITAS REALIZADAS (b)	SALDO NÃO REALIZADO (c) = (a-b)
RECEITAS DE OPERAÇÕES DE CRÉDITO (I)	0,00	2.500.000,00	(2.500.000,00)

<u>DESPESAS</u>	DOTAÇÃO ATUALIZADA (d)	DESPESAS EMPENHADAS (e)	DESPESAS LIQUIDADAS	DESPESAS INSCRITAS EM RESTOS A PAGAR NÃO PROCESSADOS	SALDO NÃO EXECUTADO (f) = (d-e)
DESPESAS DE CAPITAL	9.782.626,06	8.906.314,33	8.892.467,66	13.846,67	876.311,73
(-) Incentivos Fiscais a Contribuinte	0,00	0,00	0,00	0,00	0,00
(-) Incentivos Fiscais a Contribuinte por Instituições Financeiras	0,00	0,00	0,00	0,00	0,00
DESPESA DE CAPITAL LÍQUIDA (II)	9.782.626,06	8.906.314,33	8.892.467,66	13.846,67	876.311,73

RESULTADO PARA APURAÇÃO DA REGRA DE OURO (III) = (I-II)	(9.782.626,06)	(6.406.314,33)	-	-	(3.376.311,73)
--	----------------	----------------	---	---	----------------

FONTE: Sistema de Contabilidade Pública. Unidade Responsável: PREFEITURA MUNICIPAL DE MILAGRES
Nota: Operações de Crédito descritas na CF, Art. 167, inciso III

CEZAR ROTONDANO MACHADO
PREFEITO
CPF 913.277.765-53

MARIA MARTA GOMES RAMOS
Tesoureira
CPF 404.442.605-97

PEROLINA DE OLIVEIRA REIS
Contadora
CRC/BA 016107/O-6

PREFEITURA MUNICIPAL DE MILAGRES
RELATÓRIO RESUMIDO DA EXECUÇÃO ORÇAMENTÁRIA
DEMONSTRAÇÃO DA PROJ. ATUARIAL DO REG. PRÓPRIO DE PREVIDÊNCIA SOCIAL
ORÇAMENTOS FISCAL E DA SEGURIDADE SOCIAL
2022 à 2095

RREO - ANEXO 10 (LRF, art. 53, § 1º, inciso II)

Em Reais

FUNDO EM CAPITALIZAÇÃO (PLANO PREVIDENCIÁRIO)				
EXERCÍCIO	RECEITAS PREVIDENCIÁRIAS (a)	DESPESAS PREVIDENCIÁRIAS (b)	RESULTADO PREVIDENCIÁRIO (c) = (a-b)	SALDO FINANCEIRO DO EXERCÍCIO (d) = ("d" exercício anterior) + (c)
2021	0,00	0,00	0,00	0,00
2022	0,00	0,00	0,00	0,00
2023	0,00	0,00	0,00	0,00
2024	0,00	0,00	0,00	0,00
2025	0,00	0,00	0,00	0,00
2026	0,00	0,00	0,00	0,00
2027	0,00	0,00	0,00	0,00
2028	0,00	0,00	0,00	0,00
2029	0,00	0,00	0,00	0,00
2030	0,00	0,00	0,00	0,00
2031	0,00	0,00	0,00	0,00
2032	0,00	0,00	0,00	0,00
2033	0,00	0,00	0,00	0,00
2034	0,00	0,00	0,00	0,00
2035	0,00	0,00	0,00	0,00
2036	0,00	0,00	0,00	0,00
2037	0,00	0,00	0,00	0,00
2038	0,00	0,00	0,00	0,00
2039	0,00	0,00	0,00	0,00
2040	0,00	0,00	0,00	0,00
2041	0,00	0,00	0,00	0,00
2042	0,00	0,00	0,00	0,00
2043	0,00	0,00	0,00	0,00
2044	0,00	0,00	0,00	0,00
2045	0,00	0,00	0,00	0,00
2046	0,00	0,00	0,00	0,00
2047	0,00	0,00	0,00	0,00
2048	0,00	0,00	0,00	0,00
2049	0,00	0,00	0,00	0,00
2050	0,00	0,00	0,00	0,00
2051	0,00	0,00	0,00	0,00
2052	0,00	0,00	0,00	0,00
2053	0,00	0,00	0,00	0,00
2054	0,00	0,00	0,00	0,00
2055	0,00	0,00	0,00	0,00
2056	0,00	0,00	0,00	0,00
2057	0,00	0,00	0,00	0,00
2058	0,00	0,00	0,00	0,00
2059	0,00	0,00	0,00	0,00
2060	0,00	0,00	0,00	0,00
2061	0,00	0,00	0,00	0,00
2062	0,00	0,00	0,00	0,00
2063	0,00	0,00	0,00	0,00
2064	0,00	0,00	0,00	0,00
2065	0,00	0,00	0,00	0,00
2066	0,00	0,00	0,00	0,00

PREFEITURA MUNICIPAL DE MILAGRES
RELATÓRIO RESUMIDO DA EXECUÇÃO ORÇAMENTÁRIA
DEMONSTRAÇÃO DA PROJ. ATUARIAL DO REG. PRÓPRIO DE PREVIDÊNCIA SOCIAL
ORÇAMENTOS FISCAL E DA SEGURIDADE SOCIAL
2022 à 2095


RREO - ANEXO 10 (LRF, art. 53, § 1º, inciso II)

Em Reais


FUNDO EM CAPITALIZAÇÃO (PLANO PREVIDENCIÁRIO)				
EXERCÍCIO	RECEITAS PREVIDENCIÁRIAS (a)	DESPESAS PREVIDENCIÁRIAS (b)	RESULTADO PREVIDENCIÁRIO (c) = (a-b)	SALDO FINANCEIRO DO EXERCÍCIO (d) = ("d" exercício anterior) + (c)
2067	0,00	0,00	0,00	0,00
2068	0,00	0,00	0,00	0,00
2069	0,00	0,00	0,00	0,00
2070	0,00	0,00	0,00	0,00
2071	0,00	0,00	0,00	0,00
2072	0,00	0,00	0,00	0,00
2073	0,00	0,00	0,00	0,00
2074	0,00	0,00	0,00	0,00
2075	0,00	0,00	0,00	0,00
2076	0,00	0,00	0,00	0,00
2077	0,00	0,00	0,00	0,00
2078	0,00	0,00	0,00	0,00
2079	0,00	0,00	0,00	0,00
2080	0,00	0,00	0,00	0,00
2081	0,00	0,00	0,00	0,00
2082	0,00	0,00	0,00	0,00
2083	0,00	0,00	0,00	0,00
2084	0,00	0,00	0,00	0,00
2085	0,00	0,00	0,00	0,00
2086	0,00	0,00	0,00	0,00
2087	0,00	0,00	0,00	0,00
2088	0,00	0,00	0,00	0,00
2089	0,00	0,00	0,00	0,00
2090	0,00	0,00	0,00	0,00
2091	0,00	0,00	0,00	0,00
2092	0,00	0,00	0,00	0,00
2093	0,00	0,00	0,00	0,00
2094	0,00	0,00	0,00	0,00
2095	0,00	0,00	0,00	0,00

FUNDO EM REPARTIÇÃO (PLANO FINANCEIRO)				
EXERCÍCIO	RECEITAS PREVIDENCIÁRIAS (a)	DESPESAS PREVIDENCIÁRIAS (b)	RESULTADO PREVIDENCIÁRIO (c) = (a-b)	SALDO FINANCEIRO DO EXERCÍCIO (d) = ("d" exercício anterior) + (c)

FONTE: Sistema de Contabilidade Pública, Unidade Responsável: PREFEITURA MUNICIPAL DE MILAGRES



CEZAR ROTONDANO MACHADO
PREFEITO
CPF 913.277.765-53



MARIA MARTA GOMES RAMOS
Tesoureira
CPF 404.442.695-97



PEROLINA DE OLIVEIRA REIS
Contadora
CRC/BA 016107/O-6

PREFEITURA MUNICIPAL DE MILAGRES
RELATÓRIO RESUMIDO DA EXECUÇÃO ORÇAMENTÁRIA
DEMONSTRATIVO DA RECEITA DE ALIENAÇÃO DE ATIVOS E APLICAÇÃO DOS RECURSOS
ORÇAMENTOS FISCAL E DA SEGURIDADE SOCIAL
JANEIRO A DEZEMBRO 2022 / BIMESTRE NOVEMBRO - DEZEMBRO

RREO - ANEXO 11 (LRF, art. 53, § 1º, inciso III) Em reais

RECEITAS	PREVISÃO ATUALIZADA (a)	RECEITAS REALIZADAS (b)	SALDO (c) = (a-b)
RECEITAS DE ALIENAÇÃO DE ATIVOS (I)	0,00	0,00	0,00
Receta de Alienação de Bens Móveis	0,00	0,00	0,00
Receta de Alienação de Bens Imóveis	0,00	0,00	0,00
Receta de Alienação de Bens Intangíveis	0,00	0,00	0,00
Receta de Rendimentos de Aplicação Financeiras	0,00	0,00	0,00

DESPESAS	DOTAÇÃO ATUALIZADA (d)	DESPESAS EMPENHADAS (e)	DESPESAS LIQUIDADAS	DESPESAS PAGAS (f)	DESPESAS INSCRITAS EM RESTOS A PAGAR NÃO PROCESSADOS	PAGAMENTO DE RESTOS A PAGAR (g)	SALDO (h) = (d-e)
APLICAÇÃO DOS RECURSOS DA ALIENAÇÃO DE ATIVOS (II)	0,00	0,00	0,00	0,00	0,00	0,00	0,00
Despesas de Capital	0,00	0,00	0,00	0,00	0,00	0,00	0,00
Investimentos	0,00	0,00	0,00	0,00	0,00	0,00	0,00
Inversões Financeiras	0,00	0,00	0,00	0,00	0,00	0,00	0,00
Amonização de Dívida	0,00	0,00	0,00	0,00	0,00	0,00	0,00
Despesas Correntes dos Regimes de Previdência	0,00	0,00	0,00	0,00	0,00	0,00	0,00
Regime Próprio dos Servidores Público	0,00	0,00	0,00	0,00	0,00	0,00	0,00

SALDO FINANCEIRO A APLICAR	2021 (i)	2022 (j) = (Ib - (IIi + IIg))	SALDO ATUAL (k) = (IIIi + IIj)
VALOR (III)	0,00		0,00

FONTE: Sistema de Contabilidade Pública. Unidade Responsável: PREFEITURA MUNICIPAL DE MILAGRES



CEZAR ROTONDANO MACHADO
PREFEITO
CPF 913.277.765-53



MARIA MARTA GOMES RAMOS
Tesoureira
CPF 404.442.805-97



PEROLINA DE OLIVEIRA REIS
Contadora
CRC/BA 016107/O-6

PREFEITURA MUNICIPAL DE MILAGRES
RELATÓRIO RESUMIDO DA EXECUÇÃO ORÇAMENTÁRIA
DEMONSTRATIVO DAS RECEITAS E DESPESAS COM AÇÕES E SERVIÇOS PÚBLICOS DE SAÚDE
ORÇAMENTOS FISCAL E DA SEGURIDADE SOCIAL
JANEIRO A DEZEMBRO 2022 / BIMESTRE NOVEMBRO - DEZEMBRO

RECEITAS RESULTANTES DE IMPOSTOS E TRANSFERÊNCIAS CONSTITUCIONAIS LEGAIS	PREVISÃO INICIAL	PREVISÃO ATUALIZADA (a)	RECEITAS REALIZADAS	
			Até o Bimestre (b)	% (b/a) x 100
RECEITA DE IMPOSTOS (I)	1.569.411,09	1.559.411,00	1.807.757,95	115,26
Recosta Resultante do Imposto Predial e Territorial Urbano - IPTU	119.100,00	119.100,00	95.457,06	80,15
IPTU	500,00	500,00	65.422,44	13.084,49
Multas, Juros de Mora, Dívida Ativa e Outros Encargos do IPTU	118.600,00	118.600,00	30.034,62	25,32
Recosta Resultante do Imposto sobre Transmissão Inter Vivos - ITBI	144.500,00	144.500,00	47.894,83	33,15
ITBI	144.500,00	144.500,00	47.894,83	33,15
Multas, Juros de Mora, Dívida Ativa e Outros Encargos do ITBI	0,00	0,00	0,00	0,00
Recosta Resultante do Imposto sobre Serviços de Qualquer Natureza - ISS	849.711,00	848.711,00	1.037.485,08	122,24
ISS	846.852,00	846.852,00	1.025.450,54	121,12
Multas, Juros de Mora, Dívida Ativa e Outros Encargos do ISS	2.059,00	2.059,00	12.034,54	584,48
Recosta Resultante do Imposto sobre a Renda e Proventos de Qualquer Natureza Retido na Fonte - IRRF	459.100,00	459.100,00	626.930,89	137,45
RECEITA DE TRANSFERÊNCIAS CONSTITUCIONAIS E LEGAIS (II)	21.276.865,00	21.276.865,00	23.375.700,36	109,86
Cota-Parte FPM	18.082.000,00	18.082.000,00	19.759.807,88	109,28
Cota-Parte ITR	500,00	500,00	7.568,35	1.513,67
Cota-Parte IPVA	267.220,00	267.220,00	344.870,10	129,00
Cota-Parte ICMS	2.892.800,00	2.892.800,00	3.246.400,79	112,22
Cota-Parte IP-Esportação	23.800,00	23.800,00	17.103,24	72,47
Compensações Financeiras Provenientes de Impostos e Transferências Constitucionais	16.745,00	16.745,00	0,00	0,00
Desoneração ICMS - LC 87/1996	16.745,00	16.745,00	0,00	0,00
Outras	0,00	0,00	0,00	0,00
TOTAL DAS RECEITAS RESULTANTES DE IMPOSTOS E TRANSFERÊNCIAS CONSTITUCIONAIS E LEGIS	22.845.276,00	22.845.276,00	25.183.468,31	110,23

DESPESAS COM AÇÕES E SERVIÇOS PÚBLICOS DE SAÚDE (ASPS) - POR SUBFUNÇÃO E CATEGORIA	DOTAÇÃO INICIAL	DOTAÇÃO ATUALIZADA (c)	DESPESAS EMPENHADAS		DESPESAS LIQUIDADAS		DESPESAS PAGAS		Inscritas em Restos a Pagar (g)
			Até o Bimestre (d)	% (d/c) x 100	Até o Bimestre (e)	% (e/c) x 100	Até o Bimestre (f)	% (f/c) x 100	
ATENÇÃO BÁSICA (VI)	24.544,00	57.485,99	57.485,28	200,00	57.485,28	200,00	57.485,28	200,00	0,00
Despesas Correntes	17.544,00	54.933,98	54.933,28	100,00	54.933,28	100,00	54.933,28	100,00	0,00
Despesas de Capital	7.000,00	2.552,00	2.552,00	100,00	2.552,00	100,00	2.552,00	100,00	0,00
ASSISTÊNCIA HOSPITALAR E AMBULATORIAL (VII)	2.694.731,20	3.200.117,82	3.199.229,92	199,94	3.193.645,66	199,80	3.056.679,74	123,14	4.643,24
Despesas Correntes	2.694.731,20	3.164.424,03	3.162.515,16	99,94	3.177.593,84	99,80	3.052.397,74	96,85	4.563,21
Despesas de Capital	9.477,21	15.713,74	15.713,74	100,00	15.713,74	100,00	4.289,00	27,29	0,00
SUORTE PROFILÁTICO E TERAPÊUTICO (VIII)	1.000,00	0,00	0,00	0,00	0,00	0,00	0,00	0,00	0,00
Despesas Correntes	1.000,00	0,00	0,00	0,00	0,00	0,00	0,00	0,00	0,00
Despesas de Capital	0,00	0,00	0,00	0,00	0,00	0,00	0,00	0,00	0,00
VIGILÂNCIA SANITÁRIA (VII)	0,00	0,00	0,00	0,00	0,00	0,00	0,00	0,00	0,00
Despesas Correntes	0,00	0,00	0,00	0,00	0,00	0,00	0,00	0,00	0,00
Despesas de Capital	0,00	0,00	0,00	0,00	0,00	0,00	0,00	0,00	0,00
VIGILÂNCIA EPIDEMIOLÓGICA (VIII)	0,00	0,00	0,00	0,00	0,00	0,00	0,00	0,00	0,00
Despesas Correntes	0,00	0,00	0,00	0,00	0,00	0,00	0,00	0,00	0,00
Despesas de Capital	0,00	0,00	0,00	0,00	0,00	0,00	0,00	0,00	0,00
ALIMENTAÇÃO E NUTRIÇÃO (IX)	0,00	0,00	0,00	0,00	0,00	0,00	0,00	0,00	0,00
Despesas Correntes	0,00	0,00	0,00	0,00	0,00	0,00	0,00	0,00	0,00
Despesas de Capital	0,00	0,00	0,00	0,00	0,00	0,00	0,00	0,00	0,00
OUTRAS SUBFUNÇÕES (X)	1.361.692,00	1.499.830,93	1.491.673,45	199,45	1.491.673,45	199,45	1.402.359,79	96,62	0,00
Despesas Correntes	1.321.749,00	1.451.406,31	1.443.443,83	99,45	1.443.443,83	99,45	1.402.359,79	96,62	0,00
Despesas de Capital	40.000,00	48.424,62	48.229,62	100,00	48.229,62	100,00	0,00	0,00	0,00
TOTAL (XI) = (VI + VII + VIII + IX + X)	4.101.877,20	4.757.650,73	4.747.587,63	99,75	4.743.004,41	99,60	4.516.519,81	94,93	4.583,24

APURAÇÃO DO CUMPRIMENTO DO LIMITE MÍNIMO PARA APLICAÇÃO EM ASPIS	DESPESAS EMPENHADAS		DESPESAS LIQUIDADAS		DESPESAS PAGAS	
	(d)	(e)	(f)	(g)	(h)	(i)
Total das Despesas com ASPIS (XI) = (XI)	4.747.587,63	4.743.004,41	4.516.519,81			
(-) Restos a Pagar Não Processados Inscritos Indevidamente no Exercício sem Disponibilidade Financeira (XIII)	0,00	0,00	0,00			
(-) Despesas Custeadas com Recursos Vinculados à Parcela do Percentual Mínimo que não foi Aplicada em ASPIS em Ex	0,00	0,00	0,00			
(-) Despesas Custeadas com Disponibilidade de Caixa Vinculada aos Restos a Pagar Cancelados (XV)	0,00	0,00	0,00			
(+) VALOR APLICADO EM ASPIS (XVI) = (XI - XIII - XIV - XV)	4.747.587,63	4.743.004,41	4.516.519,81			
Despesa Mínima a ser Aplicada em ASPIS (XVII)=(III) x 15%(LC 141/2012)			3.777.620,25			
Despesa Mínima a ser Aplicada em ASPIS (XVIII)=(III) x 5%(Lei Orgânica Municipal)			0,00			
Diferença entre o Valor Aplicado e a Despesa Mínima a ser Aplicada (XVIII)=(XVI) ou e) - XVII)	970.067,40		865.464,16		738.999,56	
Limite não Cumprido (XIV)=(XVIII)	0,00		0,00		0,00	
PERCENTUAL DA RECEITA DE IMPOSTOS E TRANSFERÊNCIAS CONSTITUCIONAIS E LEGAIS APLICADO EM AS	18,85		18,83		17,93	

CONTROLE DO VALOR REFERENTE AO PERCENTUAL MÍNIMO NÃO CUMPRIDO EM EXERCÍCIOS ANTERIORES PARA FINS DE APLICAÇÃO DOS RECURSOS VINCULADOS CONFORME ARTIGOS 25 E 26 DA LC 141/2012	LIMITE NÃO CUMPRIDO				Saldo Final (Não Aplicado) (j)=(m+i ou j)
	Saldo Inicial (no exercício atual) (h)	Despesas Custeadas no Exercício de Referência			
		Empenhadas (i)	Liquidadas (j)	Pagas (k)	
Diferença do limite não cumprido em 2022	0,00	0,00	0,00	0,00	0,00
Diferença de limite não cumprido em 2021	0,00	0,00	0,00	0,00	0,00
Diferença de limite não cumprido em Exercícios Anteriores	0,00	0,00	0,00	0,00	0,00
TOTAL DA DIFERENÇA DE LIMITE NÃO CUMPRIDO EM EXERCÍCIOS ANTERIORES (XX)	0,00	0,00	0,00	0,00	0,00

EXECUÇÃO DE RESTOS A PAGAR										
EXERCÍCIO DO EMPENHO	Valor Mínimo para aplicação em ASPS (m)	Valor aplicado em ASPS no exercício (n)	Valor aplicado além do limite mínimo (o)=(m-n) se <0, então (0)=0	Total inscrito em RP no exercício (p)	RPNP inscritos independentemente no Exercício sem Disponibilidade Financeira (q)=(XIIIId)	Valor inscrito em RP considerado no Limite (r)=(p+q) se <0 então (r)=0	Total de RP pagos (s)	Total de RP a pagar (t)	Total do RP cancelados ou prescritos (u)	Diferença entre o valor aplicado além do limite e o total do RP cancelados (v)=(o + q - r)
Empenhos de 2022	3.777.520,25	4.516.519,81	0,00	4.747.587,85	0,00	0,00	4.516.519,81	231.067,84	0,00	0,00
Empenhos de 2021	3.051.432,01	4.329.510,89	0,00	4.873,61	0,00	0,00	4.873,61	0,00	0,00	0,00
Empenhos de 2020	2.343.264,89	2.987.478,04	0,00	99.448,79	0,00	0,00	99.448,79	0,00	0,00	0,00
Empenhos de 2019	2.451.300,61	3.071.231,49	0,00	214.185,37	0,00	0,00	214.185,37	0,00	0,00	0,00
Empenhos de 2018 e anteriores	2.378.263,44	0,00	2.378.263,44	185.356,14	0,00	0,00	185.356,14	0,00	0,00	2.378.263,44
TOTAL DOS RESTOS A PAGAR CANCELADOS OU PRESCRITOS ATÉ O FINAL DO EXERCÍCIO ATUAL QUE AFETARAM O CUMPRIMENTO DO LIMITE (XXI)										0,00
TOTAL DOS RESTOS A PAGAR CANCELADOS OU PRESCRITOS ATÉ O FINAL DO EXERCÍCIO ANTERIOR QUE AFETARAM O CUMPRIMENTO DO LIMITE (XXII)										0,00
TOTAL DOS RESTOS A PAGAR CANCELADOS OU PRESCRITOS NO EXERCÍCIO ANTERIOR QUE AFETARAM O CUMPRIMENTO DO LIMITE (XXIII)=(XXI - XXII)										0,00


CONTROLE DOS RESTOS A PAGAR CANCELADOS OU PRESCRITOS PARA FINS DE APLICAÇÃO DA DISPONIBILIDADE DE CAIXA CONFORME ARTIGO 24, § 1º e 2º DA LC 141/2012	RESTOS A PAGAR CANCELADOS OU PRESCRITOS				
	Saldo Inicial (w)	Despesas inscritas no exercício de referência (x)			Saldo Final (Não Antecido) (sa)=(w-xo,yj)
		Empenhadas (x)	Liquidadas (y)	Pagas (z)	
Restos a pagar cancelados ou prescritos em 2022 a serem compensados (XXIV)	0,00	0,00	0,00	0,00	0,00
Restos a pagar cancelados ou prescritos em 2021 a serem compensados (XXV)	0,00	0,00	0,00	0,00	0,00
Restos a pagar cancelados ou prescritos em exercícios anteriores a serem compensados (XX)	0,00	0,00	0,00	0,00	0,00
TOTAL DE RESTOS A PAGAR CANCELADOS OU PRESCRITOS A COMPENSAR (XXVI)	0,00	0,00	0,00	0,00	0,00

RECEITAS ADICIONAIS PARA O FINANCIAMENTO DA SAÚDE NÃO COMPUTADAS NO CÁLCULO DO MÍNIMO	PREVISÃO INICIAL	PREVISÃO ATUALIZADA (a)	RECEITAS REALIZADAS	
			Até o Bimestre (b)	% (b/a) x 100
RECEITAS DE TRANSFERÊNCIAS PARA A SAÚDE (XXVIII)	4.002.071,00	4.002.071,00	5.455.124,80	136,31
Proveniente da União	3.532.199,00	3.532.199,00	5.077.087,73	143,75
Proveniente dos Estados	469.872,00	469.872,00	377.437,07	80,33
Proveniente de outros Municípios	0,00	0,00	0,00	0,00
RECEITA DE OPERAÇÕES DE CRÉDITO INTERNAS E EXTERNAS VINCULADAS A SAÚDE (XXIX)	0,00	0,00	0,00	0,00
OUTRAS RECEITAS (XXX)	0,00	0,00	0,00	0,00
TOTAL DE RECEITAS ADICIONAIS PARA FINANCIAMENTO DA SAÚDE (XXXI) = (XXVIII + XXIX + XXX)	4.002.071,00	4.002.071,00	5.455.124,80	136,31


DESPESAS COM SAÚDE POR SUBFUNÇÕES E CATEGORIA ECONÔMICA NÃO COMPUTADAS NO CÁLCULO DO MÍNIMO	DOTAÇÃO INICIAL	DOTAÇÃO ATUALIZADA (c)	DESPESAS EMPENHADAS		DESPESAS LIQUIDADAS		DESPESAS PAGAS		Inscritas em Restos a Pagar não Processados (g)
			Até o Bimestre (d)	% (d/c) x 100	Até o Bimestre (e)	% (e/c) x 100	Até o Bimestre (f)	% (f/c) x 100	
			ATENÇÃO BÁSICA (XXXII)	3.764.134,00	3.862.407,34	3.853.326,97	199,78	3.850.853,64	
Despesas Correntes	3.126.134,00	3.778.293,34	3.768.173,53	99,76	3.760.732,40	99,70	3.600.019,24	95,28	2.441,13
Despesas de Capital	638.000,00	84.114,00	84.153,44	100,00	84.121,24	100,00	65.603,44	79,14	0,00
ASSISTÊNCIA HOSPITALAR E AMBULATORIAL (XXXIII)	418.800,00	1.020.708,77	1.311.189,45	99,74	1.290.090,82	97,80	1.243.269,82	93,48	23.098,83
Despesas Correntes	416.800,00	1.130.008,77	1.311.189,45	98,74	1.290.090,82	97,00	1.243.269,82	93,46	23.098,83
Despesas de Capital	2.000,00	0,00	0,00	0,00	0,00	0,00	0,00	0,00	0,00
SUORTE PROFILÁTICO E TERAPÊUTICO (XXXIV)	1.000,00	65.413,00	64.308,99	98,35	64.189,89	98,05	33.839,39	51,71	190,00
Despesas Correntes	1.000,00	65.413,00	64.308,99	98,35	64.189,89	98,05	33.839,39	51,71	190,00
Despesas de Capital	0,00	0,00	0,00	0,00	0,00	0,00	0,00	0,00	0,00
VIGILÂNCIA SANITÁRIA (XXXV)	4.657,00	1.905,00	1.395,10	73,23	1.395,10	73,23	1.395,10	73,23	0,00
Despesas Correntes	3.957,00	1.905,00	1.395,10	73,23	1.395,10	73,23	1.395,10	73,23	0,00
Despesas de Capital	100,00	0,00	0,00	0,00	0,00	0,00	0,00	0,00	0,00
VIGILÂNCIA EPIDEMIOLÓGICA (XXXVI)	214.236,00	337.879,71	332.215,55	98,32	332.215,55	98,32	332.215,55	98,32	0,00
Despesas Correntes	303.720,00	337.879,71	332.215,55	98,32	332.215,55	98,32	332.215,55	98,32	0,00
Despesas de Capital	10.500,00	0,00	0,00	0,00	0,00	0,00	0,00	0,00	0,00
ALIMENTAÇÃO E NUTRIÇÃO (XXXVII)	0,00	0,00	0,00	0,00	0,00	0,00	0,00	0,00	0,00
Despesas Correntes	0,00	0,00	0,00	0,00	0,00	0,00	0,00	0,00	0,00
Despesas de Capital	0,00	0,00	0,00	0,00	0,00	0,00	0,00	0,00	0,00
OUTRAS SUBFUNÇÕES (XXXVIII)	500,00	0,00	0,00	0,00	0,00	0,00	0,00	0,00	0,00
Despesas Correntes	0,00	0,00	0,00	0,00	0,00	0,00	0,00	0,00	0,00
Despesas de Capital	500,00	0,00	0,00	0,00	0,00	0,00	0,00	0,00	0,00
TOTAL (XXXIX) = (XXXII + XXXIII + XXXIV + XXXV + XXXVI + XXXVII + XXXVIII)	4.502.721,00	5.597.643,82	5.584.487,06	99,41	5.538.757,10	98,94	5.277.372,54	94,27	25.729,98

DESPESAS TOTAIS COM SAÚDE EXECUTADAS COM RECURSOS PRÓPRIOS E COM RECURSOS TRANSFERIDOS DE OUTROS	DOTAÇÃO INICIAL	DOTAÇÃO ATUALIZADA (c)	DESPESAS EMPENHADAS		DESPESAS LIQUIDADAS		DESPESAS PAGAS		Inscritas em Restos a Pagar não Processados (g)
			Até o Bimestre (d)	% (d/c) x 100	Até o Bimestre (e)	% (e/c) x 100	Até o Bimestre (f)	% (f/c) x 100	
ATENÇÃO BÁSICA (XLI) = (V + XXII)	3.765.678,00	3.919.893,32	3.910.812,25	99,77	3.978.371,12	99,70	3.724.107,94	95,00	2.411,13
ASSISTÊNCIA HOSPITALAR E AMBULATORIAL (XLII) = (V + XXXII)	3.112.038,20	4.520.146,59	4.511.416,37	99,99	4.483.738,20	99,97	4.209.975,56	91,91	27.892,67
SUPORTE PROFILÁTICO E TERAPÊUTICO (XLIII) = (VI + XXXIV)	2.000,00	66.441,00	64.359,09	96,95	64.132,82	96,66	33.830,39	51,70	191,00
VIGILÂNCIA SANITÁRIA (XLIV) = (VII + XXXV)	4.057,00	1.905,00	1.395,10	73,23	1.395,10	73,23	1.395,10	73,21	0,00
VIGILÂNCIA EPIDEMIOLÓGICA (XLV) = (VIII + XXXVI)	314.230,00	337.879,71	332.215,55	98,32	332.215,55	98,32	332.215,55	98,32	0,00
ALIMENTAÇÃO E NUTRIÇÃO (XLVI) = (XIX + XXXVIII)	0,00	0,00	0,00	0,00	0,00	0,00	0,00	0,00	0,00
OUTRAS SUBFUNÇÕES (XLVII) = (X + XXXVIII)	1.282.192,00	1.469.835,93	1.491.573,45	99,47	1.461.873,45	98,46	1.462.358,79	93,50	0,00
TOTAL DAS DESPESAS COM SAÚDE (XLVIII) = (XI + XXXIX)	8.604.192,20	10.253.703,55	10.312.074,71	99,58	10.281.721,51	99,29	9.793.892,35	94,58	30.213,70
(-) Despesas executadas com recursos provenientes das transferências de recursos	4.502.721,00	5.597.643,82	5.564.467,06	99,41	5.539.757,10	98,96	5.277.372,54	94,28	25.720,86
TOTAL DAS DESPESAS EXECUTADAS COM RECURSOS PRÓPRIOS (XLVIII)	4.101.471,20	4.757.458,73	4.747.587,65	99,79	4.743.004,41	99,69	4.516.519,81	94,93	4.582,84

FONTE: Sistema de Contabilidade Pública. Unidade Responsável: PREFEITURA MUNICIPAL DE MILAGRES



CEZAR ROTONDANO MACHADO
PREFEITO
CPF 913.277.765-53



MARIA MARTA GOMES RAMOS
Tesoureira
CPF 404.442.605-97



PEROLINA DE OLIVEIRA REIS
Contadora
CRC/BA 016107/O-6

PREFEITURA MUNICIPAL DE MILAGRES
RELATÓRIO RESUMIDO DA EXECUÇÃO ORÇAMENTÁRIA
DEMONSTRATIVO DAS PARCERIAS PÚBLICO - PRIVADAS
ORÇAMENTOS FISCAL E DA SEGURIDADE SOCIAL
JANEIRO A DEZEMBRO DE 2022 / BIMESTRE NOVEMBRO - DEZEMBRO

RREO - Anexo 13 (Lei nº 11.079, de 30.12.2004, arts. 22, 25 e 28)


Em reais

IMPACTOS DAS CONTRATAÇÕES DE PPP	SALDO TOTAL EM 31 DE DEZEMBRO DO EXERCÍCIO ANTERIOR	SALDO FINAL (acumulado até o bimestre)
TOTAL DE ATIVOS Ativos Contabilizados na SPE		
TOTAL DE PASSIVOS Obrigações decorrentes de Ativos Constituídos pela SPE Provisões de PPP Outros Passivos		
ATOS POTENCIAIS PASSIVOS Obrigações Contratuais Riscos Não Provisoriados Garantias Concedidas Outros Passivos Contingentes		


DESPESAS DE PPP	EXERCÍCIO ANTERIOR	EXERCÍCIO CORRENTE	2023	2024	2025	2026	2027	2028	2029	2030	2031
Do Entro Federado, exceto estatais não dependentes (I) = (I.1 + I.2)											
Contratadas (I.1)											
A Contratar (I.2)											
Das Estatais Não-Dependentes (II) = (II.1 + II.2)											
Contratadas (II.1)											
A Contratar (II.2)											
TOTAL DAS DESPESAS DE PPP (II) = (I + II)											
RECEITA CORRENTE LÍQUIDA (RCL) (IV)											
TOTAL DAS DESPESAS CONSIDERADAS PARA O LIMITE (I)											
TOTAL DAS DESPESAS CONSIDERADAS PARA O LIMITE / RCL (V) (I)/(IV)											

FONTE: Sistema de Contabilidade Pública Unidade Responsável: PREFEITURA MUNICIPAL DE MILAGRES

Nota



CEZAR ROTONDANO MACHADO
PREFEITO
CPF 913.277.765-53



MARIA MARTA GOMES RAMOS
Tessoureira
CPF 404.442.605-97




PEROLINA DE OLIVEIRA REIS
Contadora
CRC/BA 016107/O-6


PREFEITURA MUNICIPAL DE MILAGRES
DEMONSTRATIVO SIMPLIFICADO DO RELATÓRIO RESUMIDO DA EXECUÇÃO ORÇAMENTÁRIA
ORÇAMENTOS FISCAL E DA SEGURIDADE SOCIAL
JANEIRO A DEZEMBRO DE 2022 / BIMESTRE NOVEMBRO - DEZEMBRO

LRF, Art. 48 - Anexo 14		RS 1,00			
BALANÇO ORÇAMENTÁRIO		Até o Bimestre			
RECEITAS					
Provisão Inicial		42.341.092,00			
Provisão Atualizada		42.341.092,00			
Receitas Realizadas		55.228.603,41			
Difer. Orçamentário		0,00			
Saldos de Exercícios Anteriores (Utilizados para Créditos Adicionais)		0,00			
DESPESAS					
Dotação Inicial		42.341.092,00			
Créditos Adicionais		0,00			
Dotação Atualizada		52.823.057,96			
Despesas Empenhadas		51.778.938,09			
Despesas Liquidadas		51.699.480,82			
Despesas Pagas		50.151.071,45			
Superávit Orçamentário		3.529.322,99			
DESPESAS POR FUNÇÃO/SUBFUNÇÃO		Até o Bimestre			
Despesas Empenhadas		51.778.938,09			
Despesas Liquidadas		51.699.480,82			
RECEITA CORRENTE LÍQUIDA - RCL		Até o Bimestre			
Receita Corrente Líquida		44.514.956,06			
Receita Corrente Líquida Ajustada para Cálculo dos Limites de Endividamento		44.514.956,06			
Receita Corrente Líquida Ajustada para Cálculo dos Limites de Despesa com Pessoal		44.514.956,06			
RECEITAS E DESPESAS DO REGIME PRÓPRIO DE PREVIDÊNCIA DOS SERVIDORES E DO SISTEMA DE PROTEÇÃO SOCIAL DOS MILITARES		Até o Bimestre			
Fundo em Capitalização (PLANO PREVIDENCIÁRIO)					
Receitas Previdenciárias Realizadas		0,00			
Despesas Previdenciárias Empenhadas		0,00			
Despesas Previdenciárias Liquidadas		0,00			
Despesas Previdenciárias Pagas		0,00			
Resultado Previdenciário		0,00			
Fundo em Repartição (PLANO FINANCEIRO)					
Receitas Previdenciárias Realizadas		0,00			
Despesas Previdenciárias Empenhadas		0,00			
Despesas Previdenciárias Liquidadas		0,00			
Despesas Previdenciárias Pagas		0,00			
Resultado Previdenciário		0,00			
Sistema de Proteção Social dos Militares - Inativos e Pensionistas					
Receitas Realizadas		0,00			
Despesas Empenhadas		0,00			
Despesas Liquidadas		0,00			
Despesas Pagas		0,00			
Resultado Associado às Pensões e aos Inativos Militares		0,00			
RESULTADOS PRIMÁRIO E NOMINAL		Meta Fixada no AMF da LDO (a)	Resultado Apurado Até o Bimestre (b)	% em Relação à Meta (b/a)	
Resultado Primário		0,00	1.060.192,27	0,00	
Resultado Nominal		0,00	4.107.016,31	410.701.681,00	
RESTOS A PAGAR POR PODER E MINISTÉRIO PÚBLICO		Inscrição	Cancelamento Até o Bimestre	Pagamento Até o Bimestre	Saldo a Pagar
RESTOS A PAGAR PROCESSADOS		1.602.657,16	0,00	1.495.390,19	107.266,97
Poder Executivo		1.602.657,16	0,00	1.495.390,19	107.266,97
Poder Legislativo		0,00	0,00	0,00	0,00
Poder Judiciário		0,00	0,00	0,00	0,00
Ministério Público		0,00	0,00	0,00	0,00
Defensoria Pública		0,00	0,00	0,00	0,00
RESTOS A PAGAR NÃO PROCESSADOS		0,00	0,00	0,00	0,00
Poder Executivo		0,00	0,00	0,00	0,00
Poder Legislativo		0,00	0,00	0,00	0,00
Poder Judiciário		0,00	0,00	0,00	0,00
Ministério Público		0,00	0,00	0,00	0,00
TOTAL		1.602.657,16	0,00	1.495.390,19	107.266,97
DESPESAS COM MANUTENÇÃO E DESENVOLVIMENTO DO ENSINO		Valor Apurado Até o Bimestre	% Mínima a Aplicar no Exercício	Limites Constitucionais Anuais % Aplicado Até o Bimestre	
Mínimo Anual de «18% / 25%» das Receitas de Impostos em Manutenção e Desenvolvimento do Ensino		7.452.140,63	25,00	27,75	
Mínimo Anual de 70% do FUNDEB na Remuneração dos Profissionais da Educação Básica		11.251.039,91	70,00	88,46	
Percentual de 50% da Complementação da União ao FUNDEB (VAAT) na Educação Infantil		0,00	50,00	767.927,15	
Mínimo de 15% da Complementação da União ao FUNDEB (VAAT) em Despesas de Capital		0,00	15,00	230.379,14	
RECEITAS DE OPERAÇÕES DE CRÉDITO E DESPESA DE CAPITAL		Valor Apurado Até o Bimestre	Saldo Não Realizado		
Receitas de Operações de Crédito		2.500.000,00	(2.500.000,00)		
Despesa de Capital Líquida		8.926.314,33	876.311,73		
PROJEÇÃO ATUARIAL DOS REGIMES DE PREVIDÊNCIA E DO SISTEMA DE PROTEÇÃO SOCIAL DOS MILITARES		Exercício	10º Exercício	20º Exercício	35º Exercício
Fundo em Capitalização (Plano Previdenciário)		0,00	0,00	0,00	0,00
Receitas Previdenciárias		0,00	0,00	0,00	0,00
Despesas Previdenciárias		0,00	0,00	0,00	0,00
Resultado Previdenciário		0,00	0,00	0,00	0,00
Fundo em Repartição (Plano Financeiro)		0,00	0,00	0,00	0,00
Receitas Previdenciárias		0,00	0,00	0,00	0,00
Despesas Previdenciárias		0,00	0,00	0,00	0,00
Resultado Previdenciário		0,00	0,00	0,00	0,00
Pensões e Inativos Militares		0,00	0,00	0,00	0,00
Receitas das Contribuições		0,00	0,00	0,00	0,00
Despesas com Pensões e Inativos		0,00	0,00	0,00	0,00
Resultado Associado às Pensões e aos Inativos Militares		0,00	0,00	0,00	0,00
RECEITA DA ALIENAÇÃO DE ATIVOS E APLICAÇÃO DOS RECURSOS		Valor Apurado Até o Bimestre	Saldo Não Realizado		
Receitas da Alienação de Ativos		0,00	0,00		
Aplicação dos Recursos da Alienação de Ativos		0,00	0,00		
DESPESAS COM AÇÕES E SERVIÇOS PÚBLICOS DE SAÚDE		Valor Apurado Até o Bimestre	% Mínima a Aplicar no Exercício	Limite Constitucional Anual % Aplicado Até o Bimestre	
Despesas com Ações e Serviços Públicos de Saúde executadas com recursos de Impostos		4.743.004,41	15,00	18,63	
DESPESAS DE CARÁTER CONTINUADO DERIVADAS DE PPP		Valor Apurado no Exercício Corrente			
Total das Despesas Consideradas para o Limite / RCL (%)		0,00			

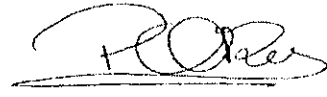
Fonte: Sistema de Contabilidade Pública, Unidade Responsável: PREFEITURA MUNICIPAL DE MILAGRES



CEZAR ROTONDANO MACHADO
PREFEITO
CPF 913.277.765-53



MARIA MARTA GOMES RAMOS
Tesoureira
CPF 404.442.605-97



PEROLINA DE OLIVEIRA REIS
Contadora
CRC/BA 016107/O-6



PREFEITURA MUNICIPAL DE MILAGRES

RELATÓRIO RESUMIDO DA EXECUÇÃO ORÇAMENTÁRIA
DENONCIATIVO DE SENTENÇAS JUDICIAIS
ORÇAMENTO FISCAL E DA SEGURIDADE SOCIAL

Órgão: 2 - PREFEITURA MUNICIPAL DE MILAGRES

Período: 01/01/2022 a 31/12/2022

Unidade: (Todos)

Tp Emp	CodRed	Dotação	Orçamentária	Proc. Credor	CNPJ/CPF	Data Emp	Data Liq	Data Pag	Bruto(R\$)	Retido	Líquido
S 6	020401	2039	319091000000	2626	SENTENÇAS JUDICIAIS	13.720.253/0001-17	27/07/2022	27/07/2022	16.525,21		16.525,21
					DESPESA EMPENHADA PARA ATENDER SENTENÇAS JUDICIAIS DURANTE O EXERCÍCIO.						
S 7	020401	2039	319091000000	3325	SENTENÇAS JUDICIAIS	13.720.253/0001-17	18/09/2022	18/09/2022	6.772,39		6.772,39
					DESPESA EMPENHADA PARA ATENDER SENTENÇAS JUDICIAIS DURANTE O EXERCÍCIO, REFERENTE A AÇÃO TRABALHISTA 0000275-87.2017.5.05.0195.						
S 12	020401	2039	319091000000	3840	SENTENÇAS JUDICIAIS	13.720.253/0001-17	08/11/2022	08/11/2022	14.160,74		14.160,74
					DESPESA EMPENHADA PARA ATENDER SENTENÇAS JUDICIAIS DURANTE O EXERCÍCIO.						
S 11	020401	2220	319091000000	3552	SENTENÇAS JUDICIAIS	13.720.253/0001-17	10/10/2022	10/10/2022	14.883,07		14.883,07
					DESPESA EMPENHADA PARA ATENDER SENTENÇAS JUDICIAIS DURANTE O EXERCÍCIO.						
S 10	020401	2039	319091000000	3345	SENTENÇAS JUDICIAIS	13.720.253/0001-17	19/09/2022	19/09/2022	16.159,94		16.159,94
					DESPESA EMPENHADA PARA ATENDER SENTENÇAS JUDICIAIS DURANTE O EXERCÍCIO.						
S 2	020401	2039	319091000000	2156	SENTENÇAS JUDICIAIS	13.720.253/0001-17	21/05/2022	21/06/2022	17.660,97		17.660,97
					DESPESA EMPENHADA PARA ATENDER SENTENÇAS JUDICIAIS DURANTE O EXERCÍCIO.						
S 1	020401	2039	319091000000	685	SENTENÇAS JUDICIAIS	13.720.253/0001-17	18/03/2022	18/03/2022	1.047,03		1.047,03
					DESPESA EMPENHADA PARA ATENDER SENTENÇAS JUDICIAIS DURANTE O EXERCÍCIO, REF A INSS DO PROCESSO 257-75.2017.5.05.0192.						
S 3	020401	2039	319091000000	2888	SENTENÇAS JUDICIAIS	13.720.253/0001-17	29/07/2022	29/07/2022	7.087,22		7.087,22
					DESPESA EMPENHADA PARA ATENDER SENTENÇAS JUDICIAIS DURANTE O EXERCÍCIO, REFERENTE A SENTENÇA TRABALHISTA 0000996-87.2016.5.05.0551.						
S 4	020401	2039	319091000000	2902	SENTENÇAS JUDICIAIS	13.720.253/0001-17	29/07/2022	29/07/2022	7.087,22		7.087,22
					DESPESA EMPENHADA PARA ATENDER SENTENÇAS JUDICIAIS DURANTE O EXERCÍCIO, REFERENTE A AÇÃO TRABALHISTA 0000998-42.2015.5.05.0551.						
S 5	020401	2339	319091000000	2790	SENTENÇAS JUDICIAIS	13.720.253/0001-17	29/07/2022	29/07/2022	7.087,22		7.087,22
					DESPESA EMPENHADA PARA ATENDER SENTENÇAS JUDICIAIS DURANTE O EXERCÍCIO, REFERENTE A AÇÃO TRABALHISTA 0001006-85.2016.5.05.0551.						
S 13	020401	2039	319091000000	4182	SENTENÇAS JUDICIAIS	13.720.253/0001-17	09/12/2022	09/12/2022	17.797,47		17.797,47
					DESPESA EMPENHADA PARA ATENDER SENTENÇAS JUDICIAIS DURANTE O EXERCÍCIO.						
S 8	020401	2039	319091000000	2812	SENTENÇAS JUDICIAIS	13.720.253/0001-17	10/08/2022	10/08/2022	22.241,89		22.241,89
					DESPESA EMPENHADA PARA ATENDER SENTENÇAS JUDICIAIS DURANTE O EXERCÍCIO.						



PREFEITURA MUNICIPAL DE MILAGRES

RELATÓRIO RESUMIDO DA EXECUÇÃO ORÇAMENTÁRIA
DEMONSTRATIVO DE SENTENÇAS JUDICIAIS
ORÇAMENTO FISCAL E DA SEGURIDADE SOCIAL

Órgão: 2 - PREFEITURA MUNICIPAL DE MILAGRES

Período: 01/01/2022 a 31/12/2022

Unidade: (Todos)

Tip Emp	CodRed	Dotação Orçamentária	Proc Credor	CNPJ/CPF	Data Emp	Data Liq	Data Pag	Bruto(R\$)	Retido	Líquido		
Total de Registros:								12	Total:	148.510,37	0,00	148.510,37

CEZAR ROTONDANO MACHADO
PREFEITO
CPF 913.277.765-53

MARIA MARTA GOMES RAMOS
Tessoureira
CPF 404.442.805-97

PEROLINA DE OLIVEIRA REIS
Controladora
CRC/BA 01610710-6