

Relatório Resumido da Execução Orçamentária

PREFEITURA MUNICIPAL DE MILAGRES
RELATÓRIO RESUMIDO DA EXECUÇÃO ORÇAMENTÁRIA
BALANÇO ORÇAMENTÁRIO
ORÇAMENTOS FISCAL E DA SEGURIDADE SOCIAL
JANEIRO A OUTUBRO 2022 / BIMESTRE SETEMBRO - OUTUBRO

RREO - ANEXO 1 (LRF, Art 52, inciso I, alíneas "a" e "b" do inciso II e § 1º)

R\$ (1,00)

RECEITAS	PREVISÃO INICIAL	PREVISÃO ATUALIZADA (a)	*RECEITAS REALIZADAS				SALDO (a-c)
			No Bimestre (b)	% (b/a)	Até o Bim (c)	% (c/a)	
RECEITAS (EXCETO INTRA-ORÇAMENTÁRIAS)(I)	42.341.092,00	42.341.092,00	6.123.977,22	14,46	44.388.663,84	104,84	(2.047.571,84)
Receitas Correntes	37.448.321,00	37.448.321,00	6.123.977,22	16,35	36.324.754,06	97,00	1.123.566,94
Impostos, Taxas e Contribuições de Melhoria	1.917.311,00	1.917.311,00	338.645,15	17,66	1.684.812,85	87,87	232.498,15
Impostos	1.568.411,00	1.568.411,00	305.079,61	19,45	1.481.272,82	94,44	87.138,18
Taxas	112.400,00	112.400,00	33.565,54	29,86	128.615,18	114,43	(16.215,18)
Contribuição de Melhoria	236.500,00	236.500,00	0,00	0,00	74.824,85	31,68	161.575,15
Receita Patrimonial	28.680,00	28.680,00	94.290,59	328,77	414.330,83	1.444,67	(385.650,83)
Valores Mobiliários	28.680,00	28.680,00	94.290,59	328,77	414.330,83	1.444,67	(385.650,83)
Receita de Serviços	0,00	0,00	1.753,99	0,00	1.948,11	0,00	(1.948,11)
Serviços Administrativos e Comerciais Gerais	0,00	0,00	1.753,99	0,00	1.948,11	0,00	(1.948,11)
Transferências Correntes	35.496.458,00	35.496.458,00	5.685.420,52	16,02	34.210.512,24	96,38	1.285.945,76
Transferências da União e de suas Entidades	25.056.058,00	25.056.058,00	3.908.024,00	15,60	23.927.680,94	95,50	1.128.377,06
Transferências dos Estados e do Distrito Federal e de s	3.092.100,00	3.092.100,00	500.338,78	16,18	3.299.743,51	106,72	(207.643,51)
Transferências de Outras Instituições Públicas	7.348.300,00	7.348.300,00	1.277.057,74	17,38	6.983.087,79	95,03	365.212,21
Outras Receitas Correntes	5.872,00	5.872,00	3.966,97	65,85	13.150,03	223,94	(7.278,03)
Multas Administrativas, Contratuais e Judiciais	4.510,00	4.510,00	1.000,00	22,17	3.000,00	66,52	1.510,00
Indenizações, Resoluções e Ressarcimentos	1.362,00	1.362,00	2.866,97	210,50	10.150,03	745,23	(8.788,03)
Receitas de Capital	4.892.771,00	4.892.771,00	0,00	0,00	8.063.909,78	164,81	(3.171.138,78)
Transferências de Capital	4.892.771,00	4.892.771,00	0,00	0,00	5.104.908,78	104,34	(212.137,78)
Transferências da União e de suas Entidades	4.892.771,00	4.892.771,00	0,00	0,00	89.953,25	1,84	4.802.817,75
Transferências dos Estados e do Distrito Federal e de s	0,00	0,00	0,00	0,00	5.014.955,53	0,00	(5.014.955,53)
Outras Receitas de Capital	0,00	0,00	0,00	0,00	2.959.001,00	0,00	(2.959.001,00)
Demais Receitas de Capital	0,00	0,00	0,00	0,00	2.959.001,00	0,00	(2.959.001,00)
SUB TOTAL DAS RECEITAS (III) = (I + II)	42.341.092,00	42.341.092,00	6.123.977,22	14,46	44.388.663,84	104,84	(2.047.571,84)
OPERAÇÃO DE CRÉDITO / FINANCIAMENTO (IV)	0,00	0,00	0,00	0,00	0,00	0,00	0,00
Operação de Créditos Internos	0,00	0,00	0,00	0,00	0,00	0,00	0,00
Mobiliária	0,00	0,00	0,00	0,00	0,00	0,00	0,00
Contratual	0,00	0,00	0,00	0,00	0,00	0,00	0,00
Operação de Créditos Externos	0,00	0,00	0,00	0,00	0,00	0,00	0,00
Mobiliária	0,00	0,00	0,00	0,00	0,00	0,00	0,00
Contratual	0,00	0,00	0,00	0,00	0,00	0,00	0,00
TOTAL DAS RECEITAS (V) = (III + IV)	42.341.092,00	42.341.092,00	6.123.977,22	14,46	44.388.663,84	104,84	(2.047.571,84)
DÉFICIT (VI)	-	-	-	-	0,00	-	-
TOTAL COM DÉFICIT (VII) = (V + VI)	42.341.092,00	42.341.092,00	6.123.977,22	14,46	44.388.663,84	104,84	(2.047.571,84)
SALDOS DE EXERCÍCIOS ANTERIORES	-	-	-	-	-	-	-
Recursos Arrecadados em Exercícios Anteriores - RPPS	-	-	-	-	-	-	-
Superávit Financeiro Utilizado para Créditos Adicionais	-	-	-	-	-	-	-

PREFEITURA MUNICIPAL DE MILAGRES
RELATÓRIO RESUMIDO DA EXECUÇÃO ORÇAMENTÁRIA
BALANÇO ORÇAMENTÁRIO
ORÇAMENTOS FISCAL E DA SEGURIDADE SOCIAL
JANEIRO A OUTUBRO 2022 - BIMÉSTRE SETEMBRO - OUTUBRO

DESPESAS	DOTAÇÃO INICIAL (d)	DOTAÇÃO ATUALIZADA (e)	DESPESAS EMPENHADAS		SALDO (g) = (e-f)	DESPESAS LIQUIDADAS		SALDO (i) = (e-h)	DESPESAS PAGAS ATE O BIMESTRE (j)	INSCRITAS EM RESTOS A PAGAR NÃO PROCESSADOS* (k)
			No Bimestre	Até o Bimestre (f)		No Bimestre	Até o Bimestre (h)			
DESPESAS (EXCETO INTRA-ORÇAMENTÁRIAS) (VII)	42.341.092,00	50.198.275,68	986.434,38	44.736.540,03	5.461.735,65	8.952.168,04	42.555.345,35	7.642.930,33	41.323.784,98	0,00
DESPESAS CORRENTES	34.388.941,58	37.366.536,26	2.732.108,57	35.568.692,01	1.797.844,25	6.699.923,59	34.801.864,95	2.564.731,31	33.805.520,36	0,00
DESPESAS DE PESSOAL E ENCARGOS	20.672.051,59	19.261.786,91	2.024.545,55	18.892.673,90	369.113,01	4.176.161,13	18.773.713,35	488.073,56	18.691.359,73	0,00
JUROS E ENCARGOS DA DÍVIDA	1.306,00	1.306,00	[100,00]	706,00	600,00	240,98	240,98	1.065,02	240,98	0,00
OUTRAS DESPESAS CORRENTES	13.715.583,99	18.103.443,35	707.563,02	16.675.312,11	1.428.131,24	2.523.521,48	16.027.850,62	2.075.592,73	15.113.919,65	0,00
DESPESAS DE CAPITAL	7.861.419,21	12.831.739,42	(1.745.674,18)	9.167.848,02	3.663.891,40	2.252.244,45	7.753.540,40	5.078.199,02	7.518.264,62	0,00
INVESTIMENTOS	7.286.791,21	12.336.681,42	(1.700.608,56)	8.756.085,64	3.580.595,78	2.144.912,58	7.341.778,02	4.994.903,40	7.115.486,18	0,00
INVERSÕES FINANCEIRAS	15.600,00	5.600,00	0,00	0,00	5.600,00	0,00	0,00	5.600,00	0,00	0,00
AMORTIZAÇÃO DA DÍVIDA	557.028,00	489.458,00	(45.065,62)	411.762,38	77.695,62	107.331,87	411.762,38	77.695,62	402.778,44	0,00
RESERVA DE CONTINGÊNCIA	90.731,21	0,00	0,00	0,00	0,00	0,00	0,00	0,00	0,00	0,00
DESPESAS (INTRA-ORÇAMENTÁRIAS) (IX)	0,00	0,00	0,00	0,00	0,00	0,00	0,00	0,00	0,00	0,00
SUB TOTAL DAS DESPESAS (X) (VII + IX)	42.341.092,00	50.198.275,68	986.434,38	44.736.540,03	5.461.735,65	8.952.168,04	42.555.345,35	7.642.930,33	41.323.784,98	0,00
AMORTIZAÇÃO DA DÍVIDA / REFINANCIAMENT	0,00	0,00	0,00	0,00	0,00	0,00	0,00	0,00	0,00	0,00
Amortização da Dívida Interna	0,00	0,00	0,00	0,00	0,00	0,00	0,00	0,00	0,00	0,00
Dívida Mobiliária	0,00	0,00	0,00	0,00	0,00	0,00	0,00	0,00	0,00	0,00
Outras Dívidas	0,00	0,00	0,00	0,00	0,00	0,00	0,00	0,00	0,00	0,00
Amortização da Dívida Externa	0,00	0,00	0,00	0,00	0,00	0,00	0,00	0,00	0,00	0,00
Dívida Mobiliária	0,00	0,00	0,00	0,00	0,00	0,00	0,00	0,00	0,00	0,00
Outras Dívidas	0,00	0,00	0,00	0,00	0,00	0,00	0,00	0,00	0,00	0,00
TOTAL DAS DESPESAS (XII) = (X + XI)	42.341.092,00	50.198.275,68	986.434,38	44.736.540,03	5.461.735,65	8.952.168,04	42.555.345,35	7.642.930,33	41.323.784,98	0,00
SUPERÁVIT (XIII)	-	-	-	-	-	-	1.833.318,49	-	-	-
TOTAL COM SUPERÁVIT (XIV) = (XII + XIII)	42.341.092,00	50.198.275,68	986.434,38	44.736.540,03	-	8.952.168,04	44.388.663,84	-	41.323.784,98	0,00
RESERVA DO RPPS	-	-	-	-	-	-	-	-	-	-

FONTE: Sistema de Contabilidade Pública. Unidade Responsável: PREFEITURA MUNICIPAL DE MILAGRES

CEZAR ROTONDANO MACHADO
PREFEITO
CPF 913.277.765-53

MARIA MARTA GOMES RAMOS
Tesoureira
CPF 404.442.605-97

PEROLINA DE OLIVEIRA REIS
Contadora
CRC/BA 0161070-6

PREFEITURA MUNICIPAL DE MILAGRES
RELATÓRIO RESUMIDO DA EXECUÇÃO ORÇAMENTÁRIA
DEMONSTRATIVO DA EXECUÇÃO DAS DESPESAS POR FUNÇÃO/SUBFUNÇÃO
ORÇAMENTOS FISCAL E DA SEGURIDADE SOCIAL
JANEIRO A OUTUBRO 2022 / BIMESTRE SETEMBRO - OUTUBRO

RRED - Anexo 2 (LRF, Art 52, Inciso II, Alínea "c")

R\$ 1,00

FUNÇÃO / SUBFUNÇÃO	DOTAÇÃO INICIAL	DOTAÇÃO ATUALIZADA (a)	Despesas Empenhadas			SALDO (c) = (a - b)	Despesas Liquidadas			SALDO (e) = (a - d)	INSCRITAS EM RESTOS A PAGAR NÃO PROCESSADOS (f)
			No Bimestre	Até o Bimestre (b)	% (b/total a)		No Bimestre	Até Bimestre (d)	% (d/total a)		
DESPESAS (EXCETO INTRA-ORÇAMENTARIAS) (H)	42.341.092,00	90.189.275,68	986.434,39	44.736.640,03	100,00 %	5.461.735,65	8.952.168,04	42.555.345,35	100,00 %	7.647.930,33	0,00
LEGISLATIVA	1.225.000,00	1.422.500,00	74.100,00	1.160.121,69	2,59 %	262.378,31	201.112,37	1.070.561,66	2,52 %	351.938,34	0,00
Ação Legislativa	1.225.000,00	1.422.500,00	74.100,00	1.160.121,69	2,59 %	262.378,31	201.112,37	1.070.561,66	2,52 %	351.938,34	0,00
ADMINISTRAÇÃO	7.109.349,39	9.461.454,39	751.020,73	8.917.062,31	18,93 %	544.492,05	1.836.284,13	8.797.589,34	29,67 %	563.855,05	0,00
Administração Geral	5.678.242,39	7.458.216,39	712.436,27	7.033.581,57	15,72 %	424.633,82	1.482.841,69	6.919.450,66	16,26 %	538.764,73	0,00
Administração Financeira	1.351.107,00	1.921.739,00	63.441,46	1.804.327,74	4,03 %	117.411,26	321.982,44	1.799.005,68	4,23 %	122.733,32	0,00
Normalização e Fiscalização	80.000,00	81.509,00	5.143,00	78.143,00	0,18 %	2.357,00	20.460,00	79.143,00	0,19 %	2.357,00	0,00
SEGURANÇA PÚBLICA	374.715,00	538.212,00	90.384,93	537.499,46	1,20 %	1.712,54	108.358,55	535.346,26	1,26 %	2.865,74	0,00
MANUTENÇÃO DA SEGURANÇA PÚBLICA	374.715,00	538.212,00	90.384,93	537.499,46	1,20 %	1.712,54	108.358,55	535.346,26	1,26 %	2.865,74	0,00
ASSISTÊNCIA SOCIAL	1.975.641,60	2.180.847,50	153.992,89	2.093.764,42	4,68 %	87.083,18	246.906,28	1.883.916,66	4,43 %	296.930,94	0,00
Administração Geral	1.344.769,00	1.523.560,00	87.297,10	1.481.046,02	3,31 %	42.513,98	143.489,35	1.341.755,50	3,15 %	181.004,40	0,00
Assistência à Criança e ao Adolescente	123.417,00	119.024,00	313,42	113.833,01	0,25 %	5.189,99	15.750,86	91.527,49	0,22 %	27.496,51	0,00
Assistência Comunitária	507.455,60	538.263,50	66.382,37	498.883,39	1,12 %	39.380,21	87.666,07	450.633,57	1,06 %	87.630,03	0,00
SAÚDE	8.624.192,20	9.119.039,56	813.460,25	8.842.980,20	19,77 %	275.659,36	1.786.387,61	8.698.337,50	20,23 %	510.702,06	0,00
Administração Geral	1.363.192,00	1.195.588,00	-31.775,06	1.110.062,57	2,48 %	85.523,43	204.692,89	1.104.285,87	2,59 %	91.300,13	0,00
Normalização e Fiscalização	8.000,00	0,00	0,00	0,00	0,00 %	0,00	0,00	0,00	0,00 %	0,00	0,00
Formação de Recursos Humanos	11.000,00	0,00	0,00	0,00	0,00 %	0,00	0,00	0,00	0,00 %	0,00	0,00
Atenção Básica	3.788.678,00	3.456.908,36	611.561,24	3.380.391,75	7,56 %	75.516,61	701.154,42	3.357.028,00	7,68 %	99.880,36	0,00
ASSISTÊNCIA HOSPITALAR E AMBULATORIAL	3.113.025,20	4.079.849,20	247.145,78	3.984.491,94	8,91 %	95.357,26	725.589,19	3.796.561,00	8,92 %	283.283,20	0,00
SUPPORTO PROFILÁTICO E TERAPEUTICO	2.000,00	79.832,00	-3.184,00	78.233,30	0,17 %	1.800,70	862,00	62.759,99	0,15 %	17.072,01	0,00
Vigilância Sanitária	4.057,00	1.905,00	-18.509,90	1.395,10	0,00 %	509,90	0,00	1.395,10	0,00 %	509,90	0,00
Vigilância Epidemiológica	314.230,00	304.959,00	8.232,19	298.407,54	0,64 %	16.551,66	63.089,31	286.307,54	0,67 %	18.651,46	0,00
EDUCAÇÃO	16.049.029,60	17.706.242,92	-1.250.768,91	13.391.737,86	29,93 %	3.814.505,06	3.081.969,72	12.945.572,46	30,42 %	4.259.670,46	0,00
Administração Geral	485.890,00	1.056.525,00	193.597,95	809.707,22	1,81 %	246.817,78	296.619,99	737.065,93	1,73 %	319.459,07	0,00
Formação de Recursos Humanos	116.000,00	45.705,00	0,00	44.705,00	0,10 %	1.000,00	0,00	43.515,00	0,10 %	2.190,00	0,00
Alimentação e Nutrição	203.045,00	389.467,00	-226.963,60	253.026,44	0,57 %	116.440,56	52.130,87	242.321,98	0,57 %	127.145,02	0,00
Ensino Fundamental	13.723.740,00	12.538.261,32	-1.504.536,35	9.391.237,65	20,99 %	3.147.023,67	2.080.874,17	9.066.954,33	21,31 %	3.471.296,98	0,00
Ensino Médio	22.621,60	0,60	0,00	0,00	0,00 %	0,60	0,00	0,00	0,00 %	0,60	0,00
Educação Infantil	933.945,00	2.785.463,00	285.869,41	2.181.161,12	4,88 %	104.301,88	418.616,96	2.157.610,67	5,07 %	127.852,33	0,00
Educação Básica	563.788,00	910.821,00	17.863,68	711.900,43	1,59 %	189.920,57	223.825,79	699.094,55	1,64 %	211.726,45	0,00
CULTURA	1.913.434,00	1.893.917,00	153.253,28	1.713.768,62	3,83 %	180.148,33	185.968,41	1.713.082,04	4,03 %	180.834,96	0,00
Distúrbio Cultural	1.913.434,00	1.893.917,00	153.253,28	1.713.768,62	3,83 %	180.148,33	185.968,41	1.713.082,04	4,03 %	180.834,96	0,00
URBANISMO	2.625.617,00	5.467.995,21	5.299,98	5.382.456,90	11,99 %	105.538,61	885.919,61	5.193.943,73	12,21 %	274.051,48	0,00
Infra-estrutura Urbana	1.371.284,00	4.513.121,21	113.426,68	4.432.533,38	9,91 %	80.587,83	768.718,38	4.264.703,26	10,02 %	248.417,95	0,00
Serviços Urbanos	1.154.333,00	954.874,00	-108.126,70	929.923,22	2,08 %	24.950,78	117.201,23	929.240,47	2,18 %	25.633,53	0,00


PREFEITURA MUNICIPAL DE MILAGRES
RELATÓRIO RESUMIDO DA EXECUÇÃO ORÇAMENTÁRIA
DEMONSTRATIVO DA EXECUÇÃO DAS DESPESAS POR FUNÇÃO/SUBFUNÇÃO
ORÇAMENTOS FISCAL E DA SEGURIDADE SOCIAL
JANEIRO A OUTUBRO DE 2022 / BIMESTRE SETEMBRO - OUTUBRO


RREO - Anexo 2 (LRF, Art 52, Inciso II, Alínea "c")


R\$ 1,00

FUNÇÃO/SUBFUNÇÃO	DOTAÇÃO INICIAL	DOTAÇÃO ATUALIZADA (a)	Despesas Empenhadas			SALDO (c) = (a - b)	Despesas Liquidadas			SALDO (e) = (a - d)	INSCRITAS EM RESTOS A PAGAR NÃO PROCESSADOS (f)
			No Bimestre	Até o Bimestre (b)	% (b/total b)		No Bimestre	Até Bimestre (d)	% (d/total d)		
HABITAÇÃO	215.400,00	471.690,00	161.788,87	459.288,87	1,03 %	12.401,13	361.788,87	459.458,60	1,08 %	13.233,40	0,00
Habitacão Urbana	215.400,00	471.690,00	161.788,87	459.288,87	1,03 %	12.401,13	361.788,87	459.458,60	1,08 %	13.233,40	0,00
SANEAMENTO	465.010,00	34.621,00	-695,49	2.304,51	0,01 %	32.316,49	0,00	2.304,51	0,01 %	32.316,49	0,00
Saneamento Básico Rural	264.062,00	13.000,00	-695,49	2.304,51	0,01 %	10.695,49	0,00	2.304,51	0,01 %	10.695,49	0,00
SANEAMENTO BASICO URBANO	35.948,00	6.621,00	0,00	0,00	0,00 %	6.621,00	0,00	0,00	0,00 %	6.621,00	0,00
Extensão Rural	165.000,00	15.000,00	0,00	0,00	0,00 %	15.000,00	0,00	0,00	0,00 %	15.000,00	0,00
GESTÃO AMBIENTAL	163.693,00	167.496,00	20.414,89	159.495,89	0,36 %	8.000,11	36.096,51	159.381,03	0,37 %	8.114,97	0,00
Preservação e Conservação Ambiental	163.693,00	167.496,00	20.414,89	159.495,89	0,36 %	8.000,11	36.096,51	159.381,03	0,37 %	8.114,97	0,00
AGRICULTURA	113.399,00	108.622,00	9.142,47	103.041,54	0,23 %	5.580,06	9.142,47	103.041,54	0,24 %	5.580,06	0,00
Promoção da Produção Agropecuária	113.399,00	108.622,00	9.142,47	103.041,54	0,23 %	5.580,06	9.142,47	103.041,54	0,24 %	5.580,06	0,00
TRANSPORTE	781.241,00	818.507,00	80.265,28	796.105,48	1,78 %	22.401,52	203.233,31	795.904,54	1,87 %	22.602,46	0,00
TRANSPORTE RODOVIARIO	781.241,00	818.507,00	80.265,28	796.105,48	1,78 %	22.401,52	203.233,31	795.904,54	1,87 %	22.602,46	0,00
DESPORTO E LAZER	734.639,00	1.306.131,00	-100.214,78	1.196.922,18	2,68 %	109.206,82	0,00	285.897,08	0,67 %	1.020.233,82	0,00
Desporto Comunitário	734.639,00	1.306.131,00	-100.214,78	1.196.922,18	2,68 %	109.206,82	0,00	285.897,08	0,67 %	1.020.233,82	0,00
RESERVA DE CONTINGÊNCIA	80.731,21	0,00	0,00	0,00	0,00 %	0,00	0,00	0,00	0,00 %	0,00	0,00
RESERVA DE CONTINGÊNCIA	80.731,21	0,00	0,00	0,00	0,00 %	0,00	0,00	0,00	0,00 %	0,00	0,00
DESPESAS (INTRA-ORÇAMENTÁRIAS) (II)	0,00	0,00	0,00	0,00	0,00 %	0,00	0,00	0,00	0,00 %	0,00	0,00
TOTAL (III) = (I + II)	42.341.092,00	50.198.275,68	986.434,39	44.736.540,03	100,00 %	5.461.735,65	8.952.168,04	42.558.345,35	100,00 %	7.642.930,33	0,00

FONTE: Sistema de Contabilidade Pública, Unidade Responsável: PREFEITURA MUNICIPAL DE MILAGRES


CEZAR ROTONDANO MACHADO
PREFEITO
CPF 913.277.765-53


MARIA MARTA GOMES RAMOS
Tessoureira
CPF 404.442.605-97


PEROLINA DE OLIVEIRA REIS
Contadora
CRC/BA 016107/O-6

PREFEITURA MUNICIPAL DE MILAGRES
RELATÓRIO RESUMIDO DA EXECUÇÃO ORÇAMENTÁRIA
DEMONSTRATIVO DA RECEITA CORRENTE LÍQUIDA
ORÇAMENTOS FISCAL E DA SEGURIDADE SOCIAL

RREO - Anexo 3 (LRF, Art.53, Inciso I)

Outubro / 2022

R\$ 1,00

ESPECIFICAÇÃO	EVOLUÇÃO DA RECEITA REALIZADA NOS ÚLTIMOS 12 MESES												TOTAL (ÚLTIMOS 12 MESES)	PREVISÃO ATUALIZADA 2022
	11/2021	12/2021	1/2022	2/2022	3/2022	4/2022	5/2022	6/2022	7/2022	8/2022	9/2022	10/2022		
RECEITAS CORRENTES (I)	3.268.433,95	4.511.097,74	3.583.392,68	4.666.930,19	3.956.351,87	3.874.355,44	4.037.946,70	5.196.645,05	4.233.576,30	3.763.380,88	3.328.987,24	3.460.561,39	47.881.659,43	41.696.974,00
Impostos, Taxas e Contribuições de Melhoria	144.789,26	137.831,55	189.843,90	140.142,52	195.624,06	194.514,54	172.688,57	125.359,88	143.814,51	183.979,69	185.720,41	173.474,74	1.917.311,00	1.967.403,66
IPTU	3.075,07	7.766,76	1.134,72	604,74	36.762,14	21.683,22	10.708,93	4.727,14	5.144,25	3.083,67	1.573,45	2.055,95	99.549,55	119.100,00
ISS	69.765,00	87.581,75	112.842,11	93.540,56	89.209,05	83.227,99	81.108,81	73.777,58	99.394,35	118.420,04	72.859,80	92.352,69	1.096.029,71	848.711,00
ITBI	23.243,52	0,00	700,30	0,00	22.739,21	7.200,00	10.549,82	6.000,00	706,50	0,00	0,00	0,00	71.138,35	144.530,00
IRRF	29.910,88	37.817,90	28.989,69	38.735,63	57.115,92	33.698,70	30.085,81	32.461,61	37.040,98	56.640,45	74.324,22	61.913,49	510.734,79	456.100,00
Outros Impostos, Taxas e Contribuições de Melhoria	21.793,59	4.615,64	46.176,91	5.261,39	9.995,84	49.494,63	49.235,20	5.443,57	5.835,52	5.835,52	16.462,94	17.102,60	229.951,26	348.900,00
Contribuições	0,00	0,00	0,00	0,00	0,00	0,00	0,00	0,00	0,00	0,00	0,00	0,00	0,00	0,00
Receita Patrimonial	20.369,16	21.316,74	17.167,91	27.943,90	38.167,33	33.117,04	39.008,61	36.574,88	66.647,33	59.353,24	43.850,85	50.399,14	456.016,73	28.680,00
Receita Agropecuária	0,00	0,00	0,00	0,00	0,00	0,00	0,00	0,00	0,00	0,00	0,00	0,00	0,00	0,00
Receita Industrial	0,00	0,00	0,00	0,00	0,00	0,00	0,00	0,00	0,00	0,00	0,00	0,00	0,00	0,00
Receita de Serviços	0,00	0,00	0,00	0,00	0,00	0,00	0,00	0,00	0,00	194,12	1.313,34	440,85	1.948,11	0,00
Transferências Correntes	3.102.636,53	4.350.129,45	3.376.380,84	4.495.984,90	3.721.360,49	3.642.343,57	3.825.749,52	5.032.110,79	4.023.114,46	3.519.853,63	3.115.756,64	3.235.235,29	45.440.653,80	39.747.111,00
Cota-Parte do PPA	1.528.367,14	2.276.761,67	1.582.709,67	2.209.329,25	1.339.385,04	1.587.645,55	1.766.097,23	1.652.520,08	2.224.189,26	1.615.993,86	1.416.073,85	1.416.073,85	20.688.380,22	19.424.500,00
Cota-Parte do ICMS	327.254,40	366.635,24	171.868,58	241.968,64	317.089,84	263.847,71	315.504,39	245.670,41	276.679,59	318.512,52	236.616,55	267.051,46	3.350.499,73	2.892.800,00
Cota-Parte do IPVA	18.072,13	14.173,41	20.778,18	62.240,02	20.487,66	17.009,08	24.079,63	27.026,77	24.121,72	38.994,10	28.770,77	31.158,91	326.893,36	261.220,00
Cota-Parte do ITR	43,98	159,99	416,54	193,62	247,50	276,62	325,68	198,81	470,88	265,41	1.117,63	2.662,52	6.316,28	500,00
Transferências da LC 87/1996	1.999,81	2.044,52	1.730,43	1.547,29	1.752,92	1.782,77	947,80	1.337,22	1.376,25	1.097,89	1.448,37	1.478,18	18.545,55	21.600,00
Transferências da LC 51/1989	0,00	0,00	0,00	0,00	0,00	0,00	0,00	0,00	0,00	0,00	0,00	0,00	0,00	0,00
Transferências do FUNDEB	946.760,75	1.152.818,18	1.197.245,97	1.087.381,70	1.005.633,53	1.106.445,95	1.105.131,22	1.129.916,32	1.067.786,53	1.172.711,41	1.038.804,54	1.036.574,58	13.150.790,68	10.543.145,00
Outras Transferências Correntes	278.134,32	497.536,44	401.830,99	852.723,48	1.036.783,99	685.332,89	613.653,57	1.975.438,78	426.508,01	372.258,64	318.691,89	417.334,98	7.899.228,08	6.584.601,00
Outras Receitas Correntes	637,00	1.850,00	0,00	2.836,77	1.000,00	4.323,29	500,00	800,00	0,00	0,00	2.805,00	1.060,97	15.637,03	5.872,00
DEDUÇÕES (II)	-374.948,59	-393.682,07	-355.114,76	-502.746,19	-335.437,87	-373.755,67	-421.203,24	-385.083,30	-343.704,18	-394.757,06	-322.202,04	-343.369,37	-4.546.004,34	-4.250.653,00
Contrib. do Servidor para o Plano de Previdência	0,00	0,00	0,00	0,00	0,00	0,00	0,00	0,00	0,00	0,00	0,00	0,00	0,00	0,00
Compensação Financeira entre Regimes Previdenciários	0,00	0,00	0,00	0,00	0,00	0,00	0,00	0,00	0,00	0,00	0,00	0,00	0,00	0,00
Rendimentos de Aplicações de Recursos Previdenciários	0,00	0,00	0,00	0,00	0,00	0,00	0,00	0,00	0,00	0,00	0,00	0,00	0,00	0,00
Dedução de Receita para Formação do FUNDEB	-374.948,59	-393.682,07	-355.114,76	-502.746,19	-335.437,87	-373.755,67	-421.203,24	-385.083,30	-343.704,18	-394.757,06	-322.202,04	-343.369,37	-4.546.004,34	-4.250.653,00
RECEITA CORRENTE LÍQUIDA (III) = (I - II)	2.893.485,36	4.117.415,67	3.228.277,92	4.164.184,00	3.620.914,00	3.500.599,77	3.616.743,46	4.811.561,75	3.889.872,12	3.368.623,82	3.006.785,20	3.117.192,02	43.335.655,09	37.448.321,00
(*) Transferências obrigatórias da União relativas às emendas individuais (art. 166-A, § 1º, da CF) (IV)	0,00	0,00	0,00	0,00	0,00	0,00	0,00	0,00	0,00	0,00	0,00	0,00	0,00	0,00
RECEITA CORRENTE LÍQUIDA AJUSTADA PARA CÁLCULO DOS LIMITES DE ENDIVIDAMENTO (V) = (III - IV)	2.893.485,36	4.117.415,67	3.228.277,92	4.164.184,00	3.620.914,00	3.500.599,77	3.616.743,46	4.811.561,75	3.889.872,12	3.368.623,82	3.006.785,20	3.117.192,02	43.335.655,09	37.448.321,00
(*) Transferências obrigatórias da União relativas às emendas bancadas (art. 166, § 16, da CF) (VI)	0,00	0,00	0,00	0,00	0,00	0,00	0,00	0,00	0,00	0,00	0,00	0,00	0,00	0,00
RECEITA CORRENTE LÍQUIDA AJUSTADA PARA CÁLCULO DOS LIMITES DA DESPESA COM PESSOAL (VII) = (V - VI)	2.893.485,36	4.117.415,67	3.228.277,92	4.164.184,00	3.620.914,00	3.500.599,77	3.616.743,46	4.811.561,75	3.889.872,12	3.368.623,82	3.006.785,20	3.117.192,02	43.335.655,09	37.448.321,00

FONTE: Sistema de Contabilidade Pública, Unidade Responsável: PREFEITURA MUNICIPAL DE MILAGRES

CEZAR ROTONDANO MACHADO
PREFEITO
CPF 913.277.765-53

MARIA MARTA GOMES RAMOS
Tesoureira
CPF 404.442.605-97

PEROLINA DE OLIVEIRA REIS
Contadora
CRC/BA 0161070-6

PREFEITURA MUNICIPAL DE MILAGRES
RELATÓRIO RESUMIDO DA EXECUÇÃO ORÇAMENTÁRIA
DEMONSTRATIVO DAS RECEITAS E DESPESAS PREVIDENCIÁRIAS E DAS RECEITAS E DESPESAS ASSOCIADAS ÀS PENSÕES E INATIVOS MILITARES
ORÇAMENTO DA SEGURIDADE SOCIAL
JANEIRO A OUTUBRO 2022 / BIMESTRE SETEMBRO - OUTUBRO

RREO - ANEXO 4 (LRF, Art 53, inciso II)

Em reais

RÉGIME PRÓPRIO DE PREVIDÊNCIA DOS SERVIDORES - RPPS

FUNDO EM CAPITALIZAÇÃO (PLANO PREVIDENCIÁRIO)

RECEITAS PREVIDENCIÁRIAS - RPPS (FUNDO EM CAPITALIZAÇÃO)	PREVISÃO ATUALIZADA (a)	RECEITAS REALIZADAS Até o Bimestre (b)
RECEITAS CORRENTES (I)	0,00	0,00
Recorre de Contribuições dos Segurados	0,00	0,00
Ativo	0,00	0,00
Inativo	0,00	0,00
Pensionista	0,00	0,00
Recorre de Contribuições Patronais	0,00	0,00
Ativo	0,00	0,00
Inativo	0,00	0,00
Pensionista	0,00	0,00
Recorre Patrimonial	0,00	0,00
Recorre Imobiliárias	0,00	0,00
Recorre de Valores Mobiliários	0,00	0,00
Outras Recorre Patrimoniais	0,00	0,00
Recorre de Serviços	0,00	0,00
Outras Recorre Correntes	0,00	0,00
Compensação Financeira entre os Regimes	0,00	0,00
Aportes Periódicos para Amortização do Déficit Atual do RPPS (II)	0,00	0,00
Demais Recorre Correntes	0,00	0,00
RECEITAS DE CAPITAL (III)	0,00	0,00
Alienação de Bens, Direitos e Ativos	0,00	0,00
Amortização de Empréstimos	0,00	0,00
Outras Recorre de Capital	0,00	0,00
TOTAL DAS RECEITAS DO FUNDO EM CAPITALIZAÇÃO - (IV) = (I + III - II)	0,00	0,00

DESPESAS PREVIDENCIÁRIAS - RPPS (FUNDO EM CAPITALIZAÇÃO)	DOTAÇÃO ATUALIZADA (c)	DESPESAS EMPENHADAS Até o Bimestre (d)	DESPESAS LIQUIDADAS Até o Bimestre (e)	DESPESAS PAGAS Até o Bimestre (f)	INSCRITAS EM RESTOS A PAGAR NÃO PROCESSADOS No Exercício (g)
Benefícios	0,00	0,00	0,00	0,00	0,00
Aposentadorias	0,00	0,00	0,00	0,00	0,00
Pensão por Morte	0,00	0,00	0,00	0,00	0,00
Outras Despesas Previdenciárias	0,00	0,00	0,00	0,00	0,00
Compensação Financeira entre os Regimes	0,00	0,00	0,00	0,00	0,00
Demais Despesas Previdenciárias	0,00	0,00	0,00	0,00	0,00
TOTAL DAS DESPESAS DO FUNDO EM CAPITALIZAÇÃO (V)	0,00	0,00	0,00	0,00	0,00
RESULTADO PREVIDENCIÁRIO - FUNDO EM CAPITALIZAÇÃO (VI) = (IV - V)	0,00	0,00	0,00	0,00	

RECURSOS RPPS ARRECADADOS EM EXERCÍCIOS ANTERIORES	PREVISÃO ORÇAMENTÁRIA				
VALOR	0,00				

RESERVA ORÇAMENTÁRIA DO RPPS	PREVISÃO ORÇAMENTÁRIA				
VALOR	0,00				


APORTES DE RECURSOS PARA O FUNDO EM CAPITALIZAÇÃO DO RPPS	APORTES REALIZADOS				
Plano de Amortização - Contribuição Patronal Suplementar	0,00				
Plano de Amortização - Aporte Periódico de Valores Predefinidos	0,00				
Outros Aportes para o RPPS	0,00				
Recursos para Cobertura de Déficit Financeiro	0,00				

BENS E DIREITOS DOS RPPS (FUNDO EM CAPITALIZAÇÃO)	SALDO ATUAL				
Caixa e Equivalentes de Caixa	0,00				
Investimentos e Aplicações	0,00				
Outros Bens e Direitos	0,00				

FUNDO EM REPARTIÇÃO (PLANO FINANCEIRO)						
RECEITAS PREVIDENCIÁRIAS - RPPS (FUNDO EM REPARTIÇÃO)	PREVISÃO ATUALIZADA (a)	RECEITAS REALIZADAS Até o Bimestre (b)				
RECEITAS CORRENTES (VII)	0,00	0,00				
Receita de Contribuições dos Segurados	0,00	0,00				
Ativo	0,00	0,00				
Inativo	0,00	0,00				
Pensionista	0,00	0,00				
Receita de Contribuições Patronais	0,00	0,00				
Ativo	0,00	0,00				
Inativo	0,00	0,00				
Pensionista	0,00	0,00				
Receita Patrimonial	0,00	0,00				
Receitas Imobiliárias	0,00	0,00				
Receitas de Valores Mobiliários	0,00	0,00				
Outras Receitas Patrimoniais	0,00	0,00				
Receita de Serviços	0,00	0,00				
Outras Receitas Correntes	0,00	0,00				
Compensação Financeira entre os Regimes	0,00	0,00				
Demais Receitas Correntes	0,00	0,00				
RECEITAS DE CAPITAL (VIII)	0,00	0,00				
Alienação de Bens, Direitos e Ativos	0,00	0,00				
Amortização de Empréstimos	0,00	0,00				
Outras Receitas de Capital	0,00	0,00				
TOTAL DAS RECEITAS DO FUNDO EM REPARTIÇÃO (IX) = (VII + VIII)	0,00	0,00				
DESPESAS PREVIDENCIÁRIAS - RPPS (FUNDO EM REPARTIÇÃO)	DOTAÇÃO ATUALIZADA (c)	DESPESAS EMPENHADAS Até o Bimestre (d)	DESPESAS LIQUIDADAS Até o Bimestre (e)	DESPESAS PAGAS Até o Bimestre (f)	INSCRITAS EM RESTOS A PAGAR NÃO PROCESSADOS No Exercício (g)	
Benefícios	0,00	0,00	0,00	0,00	0,00	
Aposentadorias	0,00	0,00	0,00	0,00	0,00	
Pensões por Morte	0,00	0,00	0,00	0,00	0,00	
Outras Despesas Previdenciárias	0,00	0,00	0,00	0,00	0,00	
Compensação Financeira entre os Regimes	0,00	0,00	0,00	0,00	0,00	
Demais Despesas Previdenciárias	0,00	0,00	0,00	0,00	0,00	
TOTAL DAS DESPESAS DO FUNDO EM REPARTIÇÃO (X)	0,00	0,00	0,00	0,00	0,00	
RESULTADO PREVIDENCIÁRIO - FUNDO EM REPARTIÇÃO (XI) = (IX - X)	0,00	0,00	0,00	0,00	0,00	
APORTES DE RECURSOS PARA O FUNDO EM REPARTIÇÃO DO RPPS	APORTES REALIZADOS					
Recursos para Cobertura de Insuficiências Financeiras	0,00					
Recursos para Formação de Reserva	0,00					
BENS E DIREITOS DOS RPPS (FUNDO EM REPARTIÇÃO)	SALDO ATUAL					
Caixa e Equivalentes de Caixa	0,00					
Investimentos e Aplicações	0,00					
Outros Bens e Direitos	0,00					
ADMINISTRAÇÃO DO REGIME PRÓPRIO DE PREVIDÊNCIA DOS SERVIDORES - RPPS						
RECEITAS DA ADMINISTRAÇÃO - RPPS	PREVISÃO ATUALIZADA (a)	RECEITAS REALIZADAS Até o Bimestre (b)				
Receitas Correntes	0,00	0,00				
TOTAL DAS RECEITAS DA ADMINISTRAÇÃO RPPS (XII)	0,00	0,00				
DESPESAS DA ADMINISTRAÇÃO - RPPS	DOTAÇÃO ATUALIZADA (c)	DESPESAS EMPENHADAS Até o Bimestre (d)	DESPESAS LIQUIDADAS Até o Bimestre (e)	DESPESAS PAGAS Até o Bimestre (f)	INSCRITAS EM RESTOS A PAGAR NÃO PROCESSADOS No Exercício (g)	
Despesas Correntes (XIII)	0,00	0,00	0,00	0,00	0,00	
Pessoal e Encargos Sociais	0,00	0,00	0,00	0,00	0,00	
Demais Despesas Correntes	0,00	0,00	0,00	0,00	0,00	
Despesas de Capital (XIV)	0,00	0,00	0,00	0,00	0,00	
TOTAL DAS DESPESAS DA ADMINISTRAÇÃO RPPS (XV)=(XIII + XIV)	0,00	0,00	0,00	0,00	0,00	
RESULTADO DA ADMINISTRAÇÃO RPPS (XVI)=(XII - XV)	0,00	0,00	0,00	0,00	0,00	
BENS E DIREITOS - ADMINISTRAÇÃO DO RPPS	SALDO ATUAL					
Caixa e Equivalentes de Caixa	0,00					
Investimentos e Aplicações	0,00					
Outros Bens e Direitos	0,00					

BENEFÍCIOS PREVIDENCIÁRIOS MANTIDOS PELO TESOIRO					
RECEITAS PREVIDENCIÁRIAS (BENEFÍCIOS MANTIDOS PELO TESOIRO)	PREVISÃO ATUALIZADA (a)	RECEITAS REALIZADAS Até o Bimestre (b)			
Contribuições dos Servidores	0,00	0,00			
Demais Receitas Previdenciárias	0,00	0,00			
TOTAL DAS RECEITAS (BENEFÍCIOS MANTIDOS PELO TESOIRO) (XVII)	0,00	0,00			


DESPESAS PREVIDENCIÁRIAS (BENEFÍCIOS MANTIDOS PELO TESOIRO)	DOTAÇÃO ATUALIZADA (c)	DESPESAS EMPENHADAS Até o Bimestre (d)	DESPESAS LIQUIDADAS Até o Bimestre (e)	DESPESAS PAGAS Até o Bimestre (f)	INSCRITAS EM RESTOS A PAGAR NÃO PROCESSADOS No Exercício (g)
Aposentadorias	0,00	0,00	0,00	0,00	0,00
Pensões	0,00	0,00	0,00	0,00	0,00
Outras Despesas Previdenciárias	0,00	0,00	0,00	0,00	0,00
TOTAL DAS DESPESAS (BENEFÍCIOS MANTIDOS PELO TESOIRO) (XVIII)	0,00	0,00	0,00	0,00	0,00
RESULTADO DOS BENEFÍCIOS MANTIDOS PELO TESOIRO (XIX) = (XVII - XVIII)	0,00	0,00	0,00	0,00	-



CEZAR ROTONDANO MACHADO
PREFEITO
CPF 913.277.765-53



MARIA MARTA GOMES RAMOS
Tesoureira
CPF 404.442.605-97



PEROLINA DE OLIVEIRA REIS
Contadora
CRC/BA 016107/O-6



Relatório Resumido de Execução Orçamentária
Prefeitura Municipal de Milagres - BA (Poder Executivo)
Orçamentos Fiscal e da Seguridade Social
CNPJ:
Exercício: 2022
Período de referência: 5º bimestre

RREO-Anexo 04 | Tabela 4 - Demonstrativo das Receitas e Despesas Previdenciárias do RPPS

Notas Explicativas	Valores
Notas Explicativas	31/10/2022
Notas Explicativas	

RREO-Anexo 06 | Tabela 6.3 - Demonstrativo dos Resultados Primário e Nominal - Municípios

Cálculo Acima da Linha - Receitas Primárias	Receita Orçamentária	
	PREVISÃO ATUALIZADA	Até o Bimestre / 2022 RECEITAS REALIZADAS (n)
Cálculo Acima da Linha - Receitas Primárias		
RECEITAS CORRENTES (I)	37.448.321,00	36.324.754,06
Impostos, Taxas e Contribuições de Melhoria	1.917.311,00	1.684.812,85
IPTU	119.100,00	88.888,22
ISS	848.711,00	858.662,98
ITBI	144.500,00	67.894,83
IRRF	456.100,00	446.006,81
Outros Impostos, Taxas e Contribuições de Melhoria	348.900,00	203.540,03
Contribuições		
Receita Patrimonial	28.580,00	414.330,83
Aplicações Financeiras (II)	28.580,00	414.330,83
Outras Receitas Patrimoniais		
Transferências Correntes	35.496.458,00	34.210.512,24
Cota-Parte do FPM	15.806.100,00	13.666.345,59
Cota-Parte do ICMS	2.314.240,00	2.125.288,22
Cota-Parte do IPVA	208.976,00	215.719,02
Cota-Parte do ITR	400,00	4.885,12
Transferências da LC 87/1996	13.356,00	
Transferências do LC nº 61/1988		
Transferências do FUNDEB	10.543.145,00	11.011.211,75
Outras Transferências Correntes	6.806.201,00	7.127.058,54
Demais Receitas Correntes	5.872,00	15.098,14
Outras Receitas Financeiras (III)		
Receitas Correntes Restantes	5.872,00	15.098,14
RECEITAS PRIMÁRIAS CORRENTES (IV) = (I - II - III)	37.419.641,00	36.910.423,23
RECEITAS DE CAPITAL (V)	4.892.771,00	8.063.909,76
Operações de Crédito (VI)		
Amortização de Empréstimos (VII)		
Alienação de Bens	0,00	0,00
Receitas de Alienação de Investimentos Temporários (VIII)		
Receitas de Alienação de Investimentos Permanentes (IX)		
Outras Alienações de Bens		
Transferências de Capital	4.892.771,00	5.104.908,78
Convênios		
Outras Transferências de Capital	4.892.771,00	5.104.908,78
Outras Receitas de Capital	0,00	2.959.001,00
Outras Receitas de Capital Não Primárias (X)		
Outras Receitas de Capital Primárias		2.959.001,00
RECEITAS PRIMÁRIAS DE CAPITAL (XI) = (V - VI - VII - VIII - IX - X)	4.892.771,00	8.063.909,76
RECEITA PRIMÁRIA TOTAL (XII) = (IV + XI)	42.312.412,00	43.974.333,01

Relatório Resumido de Execução Orçamentária
Prefeitura Municipal de Milagres - BA (Poder Executivo)
Orçamentos Fiscal e da Seguridade Social
CNPJ:
Exercício: 2022
Período de referência: 5º bimestre



RREO-Anexo 06 | Tabela 6.3 - Demonstrativo dos Resultados Primário e Nominal - Municípios

Descrição	Despesas Orçamentárias		Despesas Orçamentárias		Restos a Pagar não Processados Liquidados	Restos a Pagar não Processados Pagos
	Despesas Empenhadas	Despesas Liquidadas	Despesas Pagas (P)	Restos a Pagar não Processados Pagos (P)		
Cálculo Acima da Linha - Despesas Primárias						
Cálculo Acima da Linha - Despesas Primárias						
DESPESAS CORRENTES (XIII)	37.358.496,36	34.785.137,75	11.748.843,16	706.881,96	0,00	0,00
Pessoal e Encargos Sociais	19.251.735,91	16.737.933,58	18.651.359,73	179.922,93	0,00	0,00
Juros e Encargos da Dívida (XIV)	1.300,00	240,86	210,86	0,00	0,00	0,00
Outras Despesas Correntes	18.103.433,35	16.011.184,42	15.097.232,55	527.919,03	0,00	0,00
DESPESAS PRIMÁRIAS CORRENTES (XIII + XIV)	37.358.496,36	34.784.998,77	33.788.672,16	706.881,96	0,00	0,00
DESPESAS DE CAPITAL (XV)	12.831.735,42	7.753.545,40	7.516.264,62	788.508,33	0,00	0,00
Investimentos	12.336.981,42	7.341.778,02	7.115.466,16	788.508,33	0,00	0,00
Inversões Financeiras	500,00	0,00	0,00	0,00	0,00	0,00
Concessão de Empréstimos e Financiamentos (XVI)	0,00	0,00	0,00	0,00	0,00	0,00
Aquisição de Títulos de Capital já Integralizados (XVII)	0,00	0,00	0,00	0,00	0,00	0,00
Aquisição de Títulos de Crédito (XIX)	0,00	0,00	0,00	0,00	0,00	0,00
Demais Inversões Financeiras	0,00	0,00	0,00	0,00	0,00	0,00
Amortização da Dívida (XX)	5.000,00	0,00	0,00	0,00	0,00	0,00
DESPESAS PRIMÁRIAS DE CAPITAL (XV + XVI + XVII + XIX + XX)	12.831.735,42	7.753.545,40	7.516.264,62	788.508,33	0,00	0,00
RESERVA DE CONTINGÊNCIA (XXII)	0,00	0,00	0,00	0,00	0,00	0,00
DESPESA PRIMÁRIA TOTAL (XXIII) = (XV + XVI + XVII + XIX + XXII)	12.831.735,42	7.753.545,40	7.516.264,62	788.508,33	0,00	0,00
DESPESA PRIMÁRIA TOTAL (XXIII) = (XV + XVI + XVII + XIX + XXII)	48.707.461,78	42.126.674,78	40.824.398,38	1.495.390,19	0,00	0,00



Relatório Resumido de Execução Orçamentária
Prefeitura Municipal de Milagres - BA (Poder Executivo)
Orçamentos Fiscal e da Seguridade Social
CNPJ:
Exercício: 2022
Período de referência: 5º bimestre

RREO-Anexo 06 | Tabela 6.3 - Demonstrativo dos Resultados Primário e Nominal - Municípios

Resultado Primário - Acima da Linha	Até o Bimestre / 2022 VALOR
Resultado Primário - Acima da Linha	
RESULTADO PRIMÁRIO - Acima da Linha (XXIV) = (XIIa) - (XXIIIa - XXIIIb + XXIIIc)	1.574.844,46

RREO-Anexo 06 | Tabela 6.3 - Demonstrativo dos Resultados Primário e Nominal - Municípios

Meta Fiscal para o Resultado Primário	Meta Fixada na LDO VALOR CORRENTE
Meta Fiscal para o Resultado Primário	
Meta fixada no Anexo de Metas Fiscais da LDO para o exercício de referência	406.062,83

RREO-Anexo 06 | Tabela 6.3 - Demonstrativo dos Resultados Primário e Nominal - Municípios

Juros Nominais	Até o Bimestre 2022 VALOR
Juros Nominais	
Juros, Encargos e Variações Monetárias Ativos (XXV)	414.330,83
Juros, Encargos e Variações Monetárias Passivos (XXVI)	240,98

RREO-Anexo 06 | Tabela 6.3 - Demonstrativo dos Resultados Primário e Nominal - Municípios

Resultado Nominal - Acima da Linha	Até o Bimestre / 2022 VALOR
Resultado Nominal - Acima da Linha	
RESULTADO NOMINAL - Acima da Linha (XXVII) = XXIV + (XXV - XXVI)	1.988.934,31

RREO-Anexo 06 | Tabela 6.3 - Demonstrativo dos Resultados Primário e Nominal - Municípios

Meta Fiscal para o Resultado Nominal	Meta Fixada na LDO VALOR CORRENTE
Meta Fiscal para o Resultado Nominal	
Meta fixada no Anexo de Metas Fiscais da LDO para o exercício de referência	986.255,58

RREO-Anexo 06 | Tabela 6.3 - Demonstrativo dos Resultados Primário e Nominal - Municípios

Cálculo Abaixo da Linha - Resultado Nominal	Saldo	
	Em 31/12/2021 (a)	Até o Bimestre 2022 (b)
Cálculo Abaixo da Linha - Resultado Nominal		
DÍVIDA CONSOLIDADA (XXVIII)	4.071.791,28	3.839.501,73
DEDUÇÕES (XXIX)	2.206.999,94	5.450.309,10
Disponibilidade de Caixa	2.206.999,94	5.490.309,10
Disponibilidade de Caixa Bruta	3.809.657,10	5.597.576,07
(-) Restos a Pagar Processados (XXX)	1.602.657,16	107.266,97
(-) Depósitos Resgatáveis e Valores Vinculados	0,00	0,00
Demais Haveres Financeiros	0,00	0,00
DÍVIDA CONSOLIDADA LÍQUIDA (XXXI) = (XXVIII - XXIX)	1.864.791,34	1.650.807,37

RREO-Anexo 06 | Tabela 6.3 - Demonstrativo dos Resultados Primário e Nominal - Municípios

Resultado Nominal - Abaixo da Linha	Até o Bimestre VALOR
Resultado Nominal - Abaixo da Linha	
RESULTADO NOMINAL - Abaixo da Linha (XXXII) = (XXXIa - XXXIb)	3.515.934,71

RREO-Anexo 06 | Tabela 6.3 - Demonstrativo dos Resultados Primário e Nominal - Municípios

Ajuste Metodológico	Até o Bimestre 2022 VALOR
Ajuste Metodológico	
VARIACÃO SALDO RPP = (XXXIII) + (XXXIa - XXXIb)	1.495.390,18
RECEITA DE ALIENAÇÃO DE INVESTIMENTOS PERMANENTES (IX)	0,00
PASSIVOS RECONHECIDOS NA DC (XXXIV)	0,00
VARIACÃO CAMBIAL (XXXV)	0,00
PAGAMENTO DE PRECATORIOS INTEGRANTES DA DC (XXXVI)	118.552,16
AJUSTES RELATIVOS AO RPPS (XXXVII)	0,00
OUTROS AJUSTES (XXXVIII)	85.277,65
RESULTADO NOMINAL AJUSTADO - Abaixo da Linha (XXXIX) = (XXXII - XXXIII - IX + XXXIV + XXXV - XXXVI + XXXVII + XXXVIII)	1.988.934,31



Relatório Resumido de Execução Orçamentária
Prefeitura Municipal de Milagres - BA (Poder Executivo)
Orçamentos Fiscal e da Seguridade Social
CNPJ:
Exercício: 2022
Período de referência: 5º bimestre

RREO-Anexo 06 | Tabela 6.3 - Demonstrativo dos Resultados Primário e Nominal - Municípios

Resultado Primário - Abaixo da Linha	Até o Bimestre
	VALOR
Resultado Primário - Abaixo da Linha	
RESULTADO PRIMÁRIO - Abaixo da Linha (XL) e XXXIX - (XXV - XXVI)	1.574.844,46

RREO-Anexo 06 | Tabela 6.3 - Demonstrativo dos Resultados Primário e Nominal - Municípios

Informações Adicionais	PREVISÃO ORÇAMENTÁRIA
	PREVISÃO ORÇAMENTÁRIA
Informações Adicionais	
SALDO DE EXERCÍCIOS ANTERIORES	
Recursos Antecipados em Exercícios Anteriores - RPPS	
Superávit Financeiro Utilizado para Abertura e Reabertura de Créditos Adicionais	
RESERVA ORÇAMENTÁRIA DO RPPS	

RREO-Anexo 06 | Tabela 6.3 - Demonstrativo dos Resultados Primário e Nominal - Municípios

Notas Explicativas	Valores
	31/10/2022
Notas Explicativas	
Notas Explicativas	


PREFEITURA MUNICIPAL DE MILAGRES
RELATÓRIO RESUMIDO DA EXECUÇÃO ORÇAMENTÁRIA
DEMONSTRATIVO DOS RESTOS A PAGAR POR PODER E ÓRGÃO
ORÇAMENTOS FISCAL E DA SEGURIDADE SOCIAL
JANEIRO A OUTUBRO 2022 / BIMESTRE SETEMBRO - OUTUBRO

RRRQ - Anexo 7 (LRF, art. 53, inciso V)


RS 1,00

PODER / ÓRGÃO	RESTOS A PAGAR PROCESSADOS					RESTOS A PAGAR NÃO PROCESSADOS						Saldo Total (a+b)
	Inscritas		Pagos	Cancelados	Saldo (a)	Inscritas		Liquidadas	Pagos	Cancelados	Saldo (b)	
	Em Exercícios Anteriores	Em 31 de dezembro de				Em Exercícios Anteriores	Em 31 de dezembro de					
RESTOS A PAGAR (EXCETO INTRA-ORÇAMENTA)	107.266,97	1.495.390,19	1.495.390,19	0,00	107.266,97	0,00	0,00	0,00	0,00	0,00	0,00	107.266,97
EXECUTIVO	107.266,97	1.495.390,19	1.495.390,19	0,00	107.266,97	0,00	0,00	0,00	0,00	0,00	0,00	107.266,97
LEGISLATIVO	0,00	0,00	0,00	0,00	0,00	0,00	0,00	0,00	0,00	0,00	0,00	0,00
CÂMARA MUNICIPAL	0,00	0,00	0,00	0,00	0,00	0,00	0,00	0,00	0,00	0,00	0,00	0,00
FUNDO MUNICIPAL DE AÇÃO SOCIAL DE MILAGRES	152,97	35.542,00	35.542,00	0,00	152,97	0,00	0,00	0,00	0,00	0,00	0,00	152,97
FUNDO MUNICIPAL DE EDUCAÇÃO DE MILAGRES	0,00	0,00	0,00	0,00	0,00	0,00	0,00	0,00	0,00	0,00	0,00	0,00
FUNDO MUNICIPAL DE SAÚDE DE MILAGRES	0,00	31.644,16	31.644,16	0,00	0,00	0,00	0,00	0,00	0,00	0,00	0,00	0,00
PREFEITURA MUNICIPAL DE MILAGRES	107.114,00	1.426.204,03	1.426.204,03	0,00	107.114,00	0,00	0,00	0,00	0,00	0,00	0,00	107.114,00
RESTOS A PAGAR (INTRA-ORÇAMENTÁRIOS) (I)	0,00	0,00	0,00	0,00	0,00	0,00	0,00	0,00	0,00	0,00	0,00	0,00
TOTAL (III + IV + V)	107.266,97	1.495.390,19	1.495.390,19	0,00	107.266,97	0,00	0,00	0,00	0,00	0,00	0,00	107.266,97

FONTE: Sistema de Contabilidade Pública. Unidade Responsável: PREFEITURA MUNICIPAL DE MILAGRES



CEZAR ROTONDANO MACHADO
PREFEITO
CPF 913.277.765-53



MARIA MARTA GOMES RAMOS
Tessoureira
CPF 404.442.605-97



PEROLINA DE OLIVEIRA REIS
Contadora
CRC/BA 016107/D-6

PREFEITURA MUNICIPAL DE MILAGRES
RELATÓRIO RESUMIDO DA EXECUÇÃO ORÇAMENTÁRIA
DEMONSTRATIVO DAS RECEITAS E DESPESAS COM MANUTENÇÃO E DESENVOLVIMENTO DO ENSINO - MDE
ORÇAMENTOS FISCAL E DA SEGURIDADE SOCIAL
JANEIRO A OUTUBRO 2022/ BIMESTRE SETEMBRO - OUTUBRO

RREO - Anexo 8 (LDB, art 72) R\$ 1,00

RECEITAS RESULTANTE DE IMPOSTOS (Arts.212 e 212-A da Constituição Federal)			
RECEITA RESULTANTE DE IMPOSTOS (caput do art. 212 da Constituição)	PREVISÃO ATUALIZADA (a)	RECEITAS REALIZADAS Até o Bimestre (b)	
1- RECEITA DE IMPOSTOS	1.568.411,00	1.481.272,82	
1.1- Receita Resultante de Imposto sobre a Propriedade Predial e Territorial Urbana - IPTU	116.100,00	88.588,22	
1.2- Receita Resultante de Imposto sobre Transmissão Inter Vivos - ITBI	144.500,00	47.894,83	
1.3- Receita Resultante de Impostos sobre Serviços de Qualquer Natureza - ISS	648.711,00	696.582,96	
1.4- Receita Resultante de Imposto de Renda Retido na Fonte - IRRF	456.100,00	446.006,81	
2- RECEITA DE TRANSFERÊNCIAS CONSTITUCIONAIS E LEGAIS	22.602.620,00	19.854.116,85	
2.1- Cota-Parte - FPM	19.424.500,00	16.882.251,41	
2.1.1- Parcela referente à CF, art. 159 I, alínea b	18.082.000,00	16.075.311,31	
2.1.2- Parcela referente à CF, art. 159 I, alínea d e e	1.342.500,00	806.940,10	
2.2- Cota-Parte - ICMS	2.852.800,00	2.555.610,09	
2.3- Cota-Parte (PI-Exportação)	23.600,00	14.501,22	
2.4- Cota-Parte ITR	500,00	5.106,31	
2.5- Cota-Parte IPVA	261.220,00	294.847,82	
2.6- Cota-Parte IOF-Curo	0,00	0,00	
2.7- Compensações Financeiras Provenientes de impostos e Transferências Constitucionais	0,00	0,00	
3 - Total da Receita Resultante de impostos (1 + 2)	24.171.031,00	21.335.389,67	
4 - Total Destinado ao Fundeb - 20 % DE ((2.1.1)+(2.2)+(2.3)+(2.4)+(2.5))	4.257.024,00	3.809.435,35	
5- VALOR MÍNIMO A SER APLICADO ALEM DO VALOR DESTINADO AO FUNDEF - 5% DE ((2.1.1)+(2.2)+(2.3)+(2.4)+(2.5))+25% de ((1.1)+(1.3)+(1.4)+(2.1.2)+(2.6)+(2.7))	1.790.733,75	1.524.412,07	

FUNDEB			
RECEITAS RECEBIDAS DO FUNDEB NO EXERCÍCIO	PREVISÃO ATUALIZADA (a)	RECEITAS REALIZADAS Até o Bimestre (b)	
6- RECEITAS RECEBIDAS DO FUNDEB	10.346.075,00	10.532.317,55	
6.1 - FUNDEB - Impostos e Transferências de Impostos	7.351.300,00	7.034.440,97	
6.1.1- Principal	7.348.300,00	6.983.087,79	
6.1.2- Rendimentos de Aplicação Financeira	3.000,00	51.353,18	
6.2- FUNDEB - Complementação de União - VAAF	3.167.600,00	2.395.202,77	
6.2.1- Principal	3.167.600,00	2.395.202,77	
6.2.2- Rendimentos de Aplicação Financeira	0,00	0,00	
6.3- FUNDEB - Complementação de União - VAAT	5.175,00	1.202.673,81	
6.3.1- Principal	5.175,00	1.202.673,81	
6.3.2- Rendimentos de Aplicação Financeira	0,00	0,00	
7- RESULTADO LÍQUIDO DAS TRANSFERÊNCIAS DO FUNDEB (6.1.1 - 4)	3.086.276,00	3.173.652,44	
RECURSOS RECEBIDOS EM EXERCÍCIOS ANTERIORES E NÃO UTILIZADOS (SUPERÁVIT)		VALOR	
8- TOTAL DOS RECURSOS DE SUPERÁVIT			0,00
8.1- SUPERÁVIT DO EXERCÍCIO IMEDIATAMENTE ANTERIOR			0,00
8.2- SUPERÁVIT RESIDUAL DE OUTROS EXERCÍCIOS			0,00
9- TOTAL DOS RECURSOS DO FUNDEB DISPONÍVEIS PARA UTILIZAÇÃO (6 +8)			10.632.317,55

DESPESAS COM RECURSOS DO FUNDEB (Por Área de Atuação)	DOTAÇÃO ATUALIZADA (c)	DESPESAS EMPENHADAS Até o Bimestre (d)	DESPESAS LIQUIDADAS Até o Bimestre	DESPESAS PAGAS Até o Bimestre	INSCRITAS EM RESTOS A PAGAR NÃO PROCESSADOS (g)
					0,00
10- PROFISSIONAIS DA EDUCAÇÃO BÁSICA	9.528.503,82	9.528.402,08	9.527.599,16	9.527.599,16	0,00
10.1- Educação Infantil	1.797.357,00	1.797.256,71	1.797.129,40	1.797.129,40	0,00
10.1.1- Creche	0,00	0,00	0,00	0,00	0,00
10.1.2- Pré-escola	1.797.357,00	1.797.256,71	1.797.129,40	1.797.129,40	0,00
10.2- Ensino Fundamental	7.731.146,82	7.731.145,37	7.730.469,76	7.730.469,76	0,00
11- OUTRAS DESPESAS	1.867.587,50	1.865.126,42	1.814.207,81	1.750.878,74	0,00
11.1- Educação Infantil	383.008,00	383.804,41	360.481,27	355.681,27	0,00
11.1.1- Creche	383.008,00	383.804,41	360.481,27	355.681,27	0,00
11.1.2- Pré-escola	0,00	0,00	0,00	0,00	0,00
11.2- Ensino Fundamental	1.483.691,50	1.481.222,01	1.453.726,54	1.394.697,47	0,00
12- TOTAL DAS DESPESAS COM RECURSOS DO FUNDEB (10 + 11)	11.396.091,32	11.393.528,50	11.341.806,97	11.278.477,80	0,00

INDICADORES DO FUNDEB					
DESPESAS CUSTEADAS COM RECEITAS DO FUNDEB RECEBIDAS NO EXERCÍCIO	DESPESAS EMPENHADAS Até o Bimestre (d)	DESPESAS LIQUIDADAS Até o Bimestre (e)	DESPESAS PAGAS Até o Bimestre (f)	INSCRITAS EM RESTOS A PAGAR NÃO PROCESSADOS (g)	INSCRITAS EM RESTOS A PAGAR NÃO PROCESSADOS SEM DISPONIBILIDADE DE CAIXA (h)
13- Total das Despesas do FUNDEB com Profissionais da Educação Básica	9.528.402,08	9.527.569,15	9.527.599,16	0,00	0,00
14- Total das Despesas custeadas com FUNDEB - Impostos e Transferências de Impostos	7.795.691,92	7.743.930,39	7.680.501,32	0,00	0,00
15- Total das Despesas custeadas com FUNDEB - Complementação de União - VAAF	2.395.202,77	2.395.202,77	2.395.202,77	0,00	0,00
16- Total das Despesas custeadas com FUNDEB - Complementação de União - VAAT	1.202.673,81	1.202.673,81	1.202.673,81	0,00	0,00
17- Total das Despesas custeadas com FUNDEB - Complementação de União - VAAT Aplicadas na Educação	0,00	0,00	0,00	0,00	0,00
18- Total das Despesas custeadas com FUNDEB - Complementação de União - VAAT Aplicadas em Desdob	0,00	0,00	0,00	0,00	0,00

INDICADORES - Art. 212-A, inciso XI e 3º - Constituição Federal	VALOR EXIGIDO		VALOR APLICADO		VALOR CONSIDERADO APOÓS DEDUÇÕES	% APLICADO
	(i)		(j)		(k)	(l)
19- Mínimo de 70% do FUNDEB na Remuneração dos Profissionais de Educação Básica	7.442.822,26		9.527.599,16		9.527.599,16	89,80
20 - Percentual de 50% de Complementação da União ao FUNDEB (VAAT) na Educação Infantil	601.336,80		0,00		0,00	0,00
21- Mínimo de 15% da Complementação da União ao FUNDEB - VAAT em Despesas de Capital	180.401,07		0,00		0,00	0,00
INDICADOR - Art. 25, 3º Lei n.º 14.113, de 2020 - (Máximo de 10% de Superávit)	VALOR MÁXIMO PERMITIDO		VALOR NÃO APLICADO		VALOR NÃO APLICADO APOÓS AJUSTE	% APLICADO
	(m)		(n)		(o)	(p)
22- Total da Receita Recebida e não Aplicada no Exercício	1.063.231,76		(709.489,42)		(709.489,42)	(6,57)
INDICADOR - Art. 25, § 3º - Lei nº 14.113, de 2020 - (Aplicação do Superávit de Exercício Anterior)	VALOR DE SUPERÁVIT PERMITIDO NO EXERCÍCIO ANTERIOR	VALOR NÃO APLICADO NO EXERCÍCIO	VALOR DE SUPERÁVIT APLICADO ATÉ O PRIMEIRO	VALOR APLICADO ATÉ O PRIMEIRO QUADRIMESTRE QUE INTEGRARÁ O LIMITE CONSTITUCIONAL	VALOR APLICADO APOÓS O PRIMEIRO QUADRIMESTRE	VALOR NÃO APLICADO
	(q)	(r)	(s)	(t)	(u)	(v)
23- Total das Despesas custeadas com Superávit do FUNDEB	0,00	0,00	0,00	0,00	0,00	
23.1- Total das Despesas custeadas com FUNDEB - Impostos e Transferências de Impostos	0,00	0,00	0,00	0,00	0,00	
23.2- Total das Despesas custeadas com FUNDEB - Complementação da União (VAAT + VAAF)	0,00	0,00	0,00	0,00	0,00	
DESPESAS COM MANUTENÇÃO E DESENVOLVIMENTO DO ENSINO - MDE - CUSTEADAS COM RECEITA DE IMPOSTOS (EXCETO FUNDEB)						
DESPESAS COM AÇÕES TÍPICAS DE MDE - RECEITAS DE IMPOSTOS EXCETO FUNDEB (Por Área de Atuação)	DOTAÇÃO ATUALIZADA	DESPESAS EMPENHADAS Até o Bimestre	DESPESAS LIQUIDADAS Até o Bimestre	DESPESAS PAGAS Até o Bimestre	INSCRITAS EM RESTOS A PAGAR NÃO PROCESSADOS	
	(c)	(d)	(e)	(f)	(g)	
24- EDUCAÇÃO INFANTIL	200,00	0,00	0,00	0,00	0,00	
24.1- Creche	200,00	0,00	0,00	0,00	0,00	
24.2- Pré-escola	0,00	0,00	0,00	0,00	0,00	
25- ENSINO FUNDAMENTAL	1.286.611,00	821.701,36	819.910,19	830.500,84	0,00	
26- TOTAL DAS DESPESAS COM AÇÕES TÍPICAS DE MDE (24 + 25)	1.286.611,00	821.701,36	819.910,19	830.500,84	0,00	
APURAÇÃO DAS DESPESAS PARA FINS DE LIMITE MÍNIMO CONSTITUCIONAL					VALOR	
27- TOTAL DAS DESPESAS DE MDE CUSTEADAS COM RECURSOS DE IMPOSTOS (FUNDEB E RECEITA DE IMPOSTOS) = (L14(d ou e) + L26(e ou e) + L23.1(t))					8.363.840,36	
28 (-) RESULTADO LÍQUIDO DAS TRANSFERÊNCIAS DO FUNDEB = (L7)					3.173.652,44	
29 (-) RESTOS A PAGAR NÃO PROCESSADOS INSCRITOS NO EXERCÍCIO SEM DISPONIBILIDADE FINANCEIRA DE RECURSOS DO FUNDEB IMPOSTOS4 = (L14h)					0,00	
30 (-) RESTOS A PAGAR NÃO PROCESSADOS INSCRITOS NO EXERCÍCIO SEM DISPONIBILIDADE FINANCEIRA DE RECURSOS DE IMPOSTOS					0,00	
31 (-) CANCELAMENTO, NO EXERCÍCIO, DE RESTOS A PAGAR INSCRITOS COM DISPONIBILIDADE FINANCEIRA DE RECURSOS DE IMPOSTOS VINCULADOS AO ENSINO = (L34.1(ac) + L34.2(b))					0,00	
32- TOTAL DAS DESPESAS PARA FINS DE LIMITE (27 - (28 + 29 + 30 + 31))					5.390.188,14	
APURAÇÃO DO LIMITE MÍNIMO CONSTITUCIONAL			VALOR EXIGIDO	VALOR APLICADO	% APLICADO	
			(x)	(y)	(z)	
33- APLICAÇÃO EM MDE SOBRE A RECEITA RESULTANTE DE IMPOSTOS			5.333.847,42	5.390.188,14	26,26	
RESTOS A PAGAR INSCRITOS EM EXERCÍCIOS ANTERIORES COM DISPONIBILIDADE FINANCEIRA DE RECURSOS DE IMPOSTOS E DO FUNDEB	SALDO INICIAL	RP LIQUIDADOS	RP PAGOS	RP CANCELADOS	SALDO FINAL	
	(z)	(aa)	(ab)	(ac)	(ad)	
34- RESTOS A PAGAR DE DESPESAS COM MDE	1.304.839,28	0,00	1.215.101,26	0,00	89.738,00	
34.1 - Executadas com Recursos de Impostos e Transferências de Impostos	913.934,71	0,00	913.736,71	0,00	198,00	
34.2 - Executadas com Recursos do FUNDEB - Impostos	390.904,57	0,00	301.364,57	0,00	89.540,00	
34.3 - Executadas com Recursos do FUNDEB - Complementação da União (VAAT + VAAF)	0,00	0,00	0,00	0,00	0,00	
OUTRAS INFORMAÇÕES PARA CONTROLE						
RECEITAS ADICIONAIS PARA FINANCIAMENTO DO ENSINO	PREVISÃO		RECEITAS REALIZADAS Até o Bimestre			
	(a)		(b)			
35- RECEITA DE TRANSFERÊNCIAS DO FNDE (INCLUINDO RENDIMENTOS DE APLICAÇÃO FINANCEIRA)	756.452,00		541.631,54			
35.1- Salário-Educação	397.688,00		280.312,50			
35.2- PGOE	2.070,00		1.620,00			
35.3- PNAE	301.194,00		161.623,60			
35.4 - PNATE	110.500,00		98.073,34			
35.5- Outras Transferências do FNDE	4.000,00		0,00			
36- RECEITA DE TRANSFERÊNCIAS DE CONVÊNIO	115.076,00		392.221,88			
37- RECEITA DE ROYALTIES DESTINADOS À EDUCAÇÃO	0,00		0,00			
38- RECEITA DE OPERAÇÕES DE CRÉDITO VINCULADAS À EDUCAÇÃO	0,00		0,00			
39- OUTRAS RECEITAS PARA FINANCIAMENTO DO ENSINO	2.802.662,00		1.030.606,98			
40- TOTAL DAS RECEITAS ADICIONAIS PARA FINANCIAMENTO DO ENSINO = (35 + 36 + 37 + 38 + 39)	5.673.190,00		1.963.840,40			

OUTRAS DESPESAS COM EDUCAÇÃO (Por Área de Atuação)	DOTAÇÃO ATUALIZADA (c)	DESPESAS EMPENHADAS Até o Bimestre (d)	DESPESAS LIQUIDADAS Até o Bimestre (e)	DESPESAS PAGAS Até o Bimestre (f)	INSCRITAS EM RESTOS A PAGAR NÃO PROCESSADOS (g)
41- EDUCAÇÃO INFANTIL	104.000,00	0,00	0,00	0,00	0,00
41.1- Creche	102.000,00	0,00	0,00	0,00	0,00
41.2- Pré-escola	2.000,00	0,00	0,00	0,00	0,00
42- ENSINO FUNDAMENTAL	4.419.340,00	1.076.508,00	784.855,30	777.008,72	0,00
42- ENSINO MÉDIO	0,00	0,00	0,00	0,00	0,00
43- ENSINO SUPERIOR	0,00	0,00	0,00	0,00	0,00
44- ENSINO PROFISSIONAL NÃO INTEGRADO AO ENSINO REGULAR	0,00	0,00	0,00	0,00	0,00
46- TOTAL DAS DESPESAS CUSTEADAS COM RECEITAS ADICIONAIS PARA FINANÇ. DO ENSINO (41 + 42 + 43 + 44 + 45)	4.523.340,00	1.076.508,00	784.855,30	777.008,72	0,00
TOTAL GERAL DAS DESPESAS COM EDUCAÇÃO	DOTAÇÃO ATUALIZADA (c)	DESPESAS EMPENHADAS Até o Bimestre (d)	DESPESAS LIQUIDADAS Até o Bimestre (e)	DESPESAS PAGAS Até o Bimestre (f)	INSCRITAS EM RESTOS A PAGAR NÃO PROCESSADOS (g)
47- TOTAL GERAL DAS DESPESAS COM EDUCAÇÃO (12 + 26 + 40)	17.206.242,87	13.391.737,86	12.946.572,46	12.685.987,46	0,00
47.1- Despesas Correntes	12.951.523,92	12.346.982,28	12.184.621,68	12.066.566,36	0,00
47.1.1- Pessoal Ativo	9.551.671,92	9.508.553,08	9.507.734,82	9.507.734,82	0,00
47.1.2- Pessoal Inativo	0,00	0,00	0,00	0,00	0,00
47.1.3- Transferências às instituições comunitárias, confessionais ou filantrópicas sem fins	1.000,00	0,00	0,00	0,00	0,00
47.1.4- Outras Despesas Correntes	3.408.852,00	2.840.399,20	2.676.886,86	2.558.831,54	0,00
47.2- Despesas de Capital	4.244.719,00	1.042.775,58	761.950,78	619.421,10	0,00
47.2.1- Transferências às instituições comunitárias, confessionais ou filantrópicas sem fins	0,00	0,00	0,00	0,00	0,00
47.2.2- Outras Despesas de Capital	4.244.719,00	1.042.775,58	761.950,78	619.421,10	0,00
CONTROLE DA DISPONIBILIDADE FINANCEIRA E CONCILIAÇÃO BANCÁRIA	FUNDEB (de)		SALÁRIO EDUCAÇÃO (af)		
48- DISPONIBILIDADE FINANCEIRA EM 31 DE DEZEMBRO DE 2021			390.817,64	124.099,81	
49- (-) INGRESSO DE RECURSOS ATÉ O BIMESTRE (orçamentário)			10.832.317,55	280.312,60	
50- (-) PAGAMENTOS EFETUAÇÃO ATÉ O BIMESTRE (orçamentário e restos a pagar)			11.578.842,47	134.874,67	
51- (+) DISPONIBILIDADE FINANCEIRA ATÉ O BIMESTRE			(556.707,28)	49.537,74	
52- (+) AJUSTES POSITIVOS (RETENÇÕES E OUTROS VALORES EXTRAORÇAMENTÁRIOS)			1.580.090,03	895,30	
53- (-) AJUSTES NEGATIVOS (OUTROS VALORES EXTRAORÇAMENTÁRIOS)			1.504.716,80	10,45	
54- (+) SALDO FINANCEIRO CONCILIADO (Saldo Bancário)			(381.334,05)	50.422,59	

FONTE: Sistema de Contabilidade Pública, Unidade Responsável: PREFEITURA MUNICIPAL DE MILAGRES
 1 SE RESULTADO LÍQUIDO DA TRANSFERÊNCIA (7) > 0 = ACRÉSCIMO RESULTANTE DAS TRANSFERÊNCIAS DO FUNDEB, SE RESULTADO LÍQUIDO DA TRANSFERÊNCIA (7) < 0 = DECRÉSCIMO RESULTANTE DAS TRANSFERÊNCIAS DO FUNDEB
 2 Limites mínimos anuais a serem cumpridos no encerramento do exercício.
 3 Art. 25, § 3º, Lei 14.113/2020: "Até 10% (dez por cento) dos recursos recebidos à conta dos Fundos, inclusive relativos à complementação da União, nos termos do § 2º do art. 16 desta Lei, poderão ser utilizados no primeiro quadrimestre do exercício imediatamente subsequente, mediante abertura de crédito adicional."
 4 Os valores referentes à parcela dos Restos a Pagar inscritos sem disponibilidade financeira vinculada à educação deverão ser informados somente no RREO do último bimestre do exercício.
 5 Nos cinco primeiros bimestres do exercício o acompanhamento será feito com base na despesa liquidada. No último bimestre do exercício, o valor deverá corresponder ao total da despesa empenhada.
 6 As linhas representam áreas de atuação e não correspondem exatamente às subfunções da Função Educação. As despesas classificadas nas demais subfunções típicas e nas subfunções atípicas deverão ser rateadas para essas áreas de atuação.
 7 Valor inscrito em RPNP sem disponibilidade de caixa, que não deve ser considerado na apuração dos indicadores e limites.
 8 Controle da execução de restos a pagar considerados no cumprimento do limite mínimo dos exercícios anteriores.


 CEZAR ROTONDANO MACHADO
 PREFEITO
 CPF 913.277.765-53


 MARIA MARTA GOMES RAMOS
 Tesoureira
 CPF 404.442.605-97


 PEROLINA DE OLIVEIRA REIS
 Contadora
 CRC/BA 016107/O-6

PREFEITURA MUNICIPAL DE MILAGRES
RELATÓRIO RESUMIDO DA EXECUÇÃO ORÇAMENTÁRIA
DEMONSTRATIVO DAS RECEITAS E DESPESAS COM AÇÕES E SERVIÇOS PÚBLICOS DE SAÚDE
ORÇAMENTOS FISCAL E DA SEGURIDADE SOCIAL
JANEIRO A OUTUBRO 2022 / BIMESTRE SETEMBRO - OUTUBRO

RRÉO - ANEXO 12 (LC 141/2012, art. 35)

RS 1,00

RECEITAS RESULTANTES DE IMPOSTOS E TRANSFERÊNCIAS CONSTITUCIONAIS LEGAIS	PREVISÃO INICIAL	PREVISÃO ATUALIZADA (a)	RECEITAS REALIZADAS	
			Até o Bimestre (b)	% (b/a) x 100
RECEITA DE IMPOSTOS(I)	1.568.411,00	1.568.411,00	1.481.272,82	94,44
Recetta Resultante do Imposto Predial e Territorial Urbano - IPTU	119.100,00	119.100,00	86.688,22	74,47
IPTU	500,00	500,00	63.484,55	12.696,91
Multas, Juros de Mora, Dívida Ativa e Outros Encargos do IPTU	118.600,00	118.600,00	25.203,67	21,25
Recetta Resultante do Imposto sobre Transmissão Inter Vivos - ITBI	144.500,00	144.500,00	47.894,83	33,15
ITBI	144.500,00	144.500,00	47.894,83	33,15
Multas, Juros de Mora, Dívida Ativa e Outros Encargos do ITBI	0,00	0,00	0,00	0,00
Recetta Resultante do Imposto sobre Serviços de Qualquer Natureza - ISS	848.711,00	848.711,00	898.682,96	105,89
ISS	846.652,00	846.652,00	889.671,54	105,08
Multas, Juros de Mora, Dívida Ativa e Outros Encargos do ISS	2.059,00	2.059,00	9.011,42	437,66
Recetta Resultante do Imposto sobre a Renda e Proventos de Qualquer Natureza Retido na Fonte - IRRF	456.100,00	456.100,00	446.006,61	97,79
RECEITA DE TRANSFERÊNCIAS CONSTITUCIONAIS E LEGAIS (II)	21.276.865,00	21.276.865,00	19.047.176,75	89,52
Cota-Parte FPM	18.082.000,00	18.082.000,00	16.075.311,31	88,90
Cota-Parte ITR	500,00	500,00	6.106,31	1.221,26
Cota-Parte IPVA	261.220,00	261.220,00	294.647,82	112,80
Cota-Parte ICMS	2.892.800,00	2.892.800,00	2.656.610,09	91,84
Cota-Parte IPI-Exportação	23.600,00	23.600,00	14.501,22	61,45
Compensações Financeiras Provenientes de Impostos e Transferências Constitucionais	16.745,00	16.745,00	0,00	0,00
Desonerado ICMS - LC 87/1995	16.745,00	16.745,00	0,00	0,00
Outras	0,00	0,00	0,00	0,00
TOTAL DAS RECEITAS RESULTANTES DE IMPOSTOS E TRANSFERÊNCIAS CONSTITUCIONAIS E LEG	22.845.276,00	22.845.276,00	20.528.449,57	89,86

DESPESAS COM AÇÕES E SERVIÇOS PÚBLICOS DE SAÚDE (ASPS) - POR SUBFUNÇÃO E CATEGORIA	DOTAÇÃO INICIAL	DOTAÇÃO ATUALIZADA (c)	DESPESAS EMPENHADAS		DESPESAS LIQUIDADAS		DESPESAS PAGAS		Inscritas em Restos a Pagar (g)
			Até o Bimestre (d)	% (d/c) x 100	Até o Bimestre (e)	% (e/c) x 100	Até o Bimestre (f)	% (f/c) x 100	
ATENÇÃO BÁSICA (IV)	24.544,00	45.759,00	45.756,98	200,00	45.756,98	200,00	45.756,98	200,00	0,00
Despesas Correntes	17.544,00	43.207,00	43.204,98	100,00	43.204,98	100,00	43.204,98	100,00	0,00
Despesas de Capital	7.000,00	2.552,00	2.552,00	100,00	2.552,00	100,00	2.552,00	100,00	0,00
ASSISTÊNCIA HOSPITALAR E AMBULATORIAL (V)	2.694.235,20	3.051.307,20	2.994.957,35	188,14	2.839.139,49	193,01	2.648.806,80	114,41	155.817,86
Despesas Correntes	2.684.757,69	3.035.592,99	2.979.243,51	98,14	2.823.425,75	93,01	2.644.621,80	87,12	155.817,86
Despesas de Capital	9.477,21	15.714,21	15.713,74	100,00	15.713,74	100,00	4.288,00	27,29	0,00
SUORTE PROFILÁTICO E TERAPÊUTICO (VI)	1.000,00	0,00	0,00	0,00	0,00	0,00	0,00	0,00	0,00
Despesas Correntes	1.000,00	0,00	0,00	0,00	0,00	0,00	0,00	0,00	0,00
Despesas de Capital	0,00	0,00	0,00	0,00	0,00	0,00	0,00	0,00	0,00
VIGILÂNCIA SANITÁRIA (VII)	0,00	0,00	0,00	0,00	0,00	0,00	0,00	0,00	0,00
Despesas Correntes	0,00	0,00	0,00	0,00	0,00	0,00	0,00	0,00	0,00
Despesas de Capital	0,00	0,00	0,00	0,00	0,00	0,00	0,00	0,00	0,00
VIGILÂNCIA EPIDEMIOLÓGICA (VIII)	0,00	0,00	0,00	0,00	0,00	0,00	0,00	0,00	0,00
Despesas Correntes	0,00	0,00	0,00	0,00	0,00	0,00	0,00	0,00	0,00
Despesas de Capital	0,00	0,00	0,00	0,00	0,00	0,00	0,00	0,00	0,00
ALIMENTAÇÃO E NUTRIÇÃO (IX)	0,00	0,00	0,00	0,00	0,00	0,00	0,00	0,00	0,00
Despesas Correntes	0,00	0,00	0,00	0,00	0,00	0,00	0,00	0,00	0,00
Despesas de Capital	0,00	0,00	0,00	0,00	0,00	0,00	0,00	0,00	0,00
OUTRAS SUBFUNÇÕES (X)	1.381.692,00	1.195.086,00	1.110.062,67	189,82	1.104.285,87	169,33	675.794,07	84,05	5.776,70
Despesas Correntes	1.331.749,00	1.161.017,00	1.076.893,85	92,76	1.071.217,25	92,27	675.794,07	84,05	5.776,70
Despesas de Capital	49.943,00	34.069,00	33.068,62	97,08	33.068,62	97,08	0,00	0,00	0,00
TOTAL (XI) = (IV + V + VI + VII + VIII + IX + X)	4.101.471,20	4.292.152,20	4.150.776,90	96,71	3.989.182,34	92,94	3.670.460,85	85,51	161.994,56

APURAÇÃO DO CUMPRIMENTO DO LIMITE MÍNIMO PARA APLICAÇÃO EM ASPS	DESPESAS EMPENHADAS	DESPESAS LIQUIDADAS	DESPESAS PAGAS
	(d)	(e)	(f)
Total das Despesas com ASPS (XII) = (XI)	4.150.776,90	3.989.182,34	3.670.460,85
(-) Restos a Pagar Não Processados Inscritos Indevidamente no Exercício sem Disponibilidade Financeira (XIII)	0,00	0,00	0,00
(-) Despesas Custeadas com Recursos Vinculados à Parcela do Percentual Mínima que não foi Aplicada em ASPS em Ex-	0,00	0,00	0,00
(-) Despesas Custeadas com Disponibilidade de Caixa Vinculada aos Restos a Pagar Cancelados (XV)	0,00	0,00	0,00
(=) VALOR APLICADO EM ASPS (XVI) = (XII - XIII - XIV - XV)	4.150.776,90	3.989.182,34	3.670.460,85
Despesa Mínima a ser Aplicada em ASPS (XVII)=(III) x 15%(LC 141/2012)		3.079.267,44	
Despesa Mínima a ser Aplicada em ASPS (XVIII)=(III) x %(Lei Orgânica Municipal)		0,00	
Diferença entre o Valor Aplicado e a Despesa Mínima a ser Aplicada (XVIII)=(XVI) ou (e) - (XVII)	1.071.509,46	909.914,90	591.193,41
Limite não Cumprido (XIV)=(XVIII)	0,00	0,00	0,00
PERCENTUAL DA RECEITA DE IMPOSTOS E TRANSFERÊNCIAS CONSTITUCIONAIS E LEGAIS APLICADO EM AS	20,22	19,43	17,87

CONTROLE DO VALOR REFERENTE AO PERCENTUAL MÍNIMO NÃO CUMPRIDO EM EXERCÍCIOS ANTERIORES PARA FINS DE APLICAÇÃO DOS RECURSOS VINCULADOS CONFORME ARTIGOS 25 E 26 DA LC141/2012	LIMITE NÃO CUMPRIDO				Saldo Final (não aplicado) (j)=(h-(i ou j))
	Saldo Inicial (no exercício atual) (h)	Despesas Custeadas no Exercício de Referência			
		Empenhadas (i)	Liquidadas (j)	Pagas (k)	
Diferença de limite não cumprido em 2022	0,00	0,00	0,00	0,00	0,00
Diferença de limite não cumprido em 2021	0,00	0,00	0,00	0,00	0,00
Diferença de limite não cumprido em Exercícios Anteriores	0,00	0,00	0,00	0,00	0,00
TOTAL DA DIFERENÇA DE LIMITE NÃO CUMPRIDO EM EXERCÍCIOS ANTERIORES (XX)	0,00	0,00	0,00	0,00	0,00

EXECUÇÃO DE RESTOS A PAGAR										
EXERCÍCIO DO EMPENHO	Valor Mínimo para aplicação em ASPS (m)	Valor aplicado em ASPS no exercício (n)	Valor aplicado além do limite mínimo (o)=(m-n), se <0, então (o)=0	Total inscrito em RP no exercício (p)	RPNP inscritos indevidamente no Exercício em Despesa Financeira (q)=(XIIIa)	Valor inscrito em RP considerado no Limite (r)=(p-(o+q), se <0, então (r)=0)	Total de RP pagos (s)	Total de RP a pagar (t)	Total de RP cancelados ou prescritos (u)	Diferença entre o valor aplicado além do limite e o total de RP cancelados (v)=(o + q)-u)
Empenhos de 2022	3.079.267,44	3.989.182,34	0,00	4.150.776,90	0,00	0,00	3.670.460,85	480.316,05	0,00	0,00
Empenhos de 2021	3.051.432,01	4.329.510,89	0,00	4.873,61	0,00	0,00	4.873,61	0,00	0,00	0,00
Empenhos de 2020	2.343.264,89	2.987.478,04	0,00	99.448,79	0,00	0,00	99.448,79	0,00	0,00	0,00
Empenhos de 2019	2.451.300,61	3.071.231,49	0,00	214.185,37	0,00	0,00	214.185,37	0,00	0,00	0,00
Empenhos de 2018 e anteriores	2.378.263,44	0,00	2.378.263,44	185.356,14	0,00	0,00	185.356,14	0,00	0,00	2.378.263,44
TOTAL DOS RESTOS A PAGAR CANCELADOS OU PRESCRITOS ATÉ O FINAL DO EXERCÍCIO ATUAL QUE AFETARAM O CUMPRIMENTO DO LIMITE (XXI)										0,00
TOTAL DOS RESTOS A PAGAR CANCELADOS OU PRESCRITOS ATÉ O FINAL DO EXERCÍCIO ANTERIOR QUE AFETARAM O CUMPRIMENTO DO LIMITE (XXII)										0,00
TOTAL DOS RESTOS A PAGAR CANCELADOS OU PRESCRITOS NO EXERCÍCIO ANTERIOR QUE AFETARAM O CUMPRIMENTO DO LIMITE (XXIII)=(XXI - XXII)										0,00

CONTROLE DOS RESTOS A PAGAR CANCELADOS OU PRESCRITOS PARA FINS DE APLICAÇÃO DA DISPONIBILIDADE DE CAIXA CONFORME ARTIGO 24, § 1º e 2º DA LC 141/2012	RESTOS A PAGAR CANCELADOS OU PRESCRITOS				Saldo Final (Não Aplicado) (aa)=(9w-(xouy))
	Saldo Inicial (w)	Despesas custeadas no exercício de referência (j)			
		Empenhadas (x)	Liquidadas (y)	Pagas (z)	
Restos a pagar cancelados ou prescritos em 2022 a serem compensados (XXIV)	0,00	0,00	0,00	0,00	0,00
Restos a pagar cancelados ou prescritos em 2021 a serem compensados (XXV)	0,00	0,00	0,00	0,00	0,00
Restos a pagar cancelados ou prescritos em exercícios anteriores a serem compensados (XX)	0,00	0,00	0,00	0,00	0,00
TOTAL DE RESTOS A PAGAR CANCELADOS OU PRESCRITOS A COMPENSAR (XXVII)	0,00	0,00	0,00	0,00	0,00

RECEITAS ADICIONAIS PARA O FINANCIAMENTO DA SAÚDE NÃO COMPUTADAS NO CÁLCULO DO MÍNIMO	PREVISÃO INICIAL	PREVISÃO ATUALIZADA (a)	RECEITAS REALIZADAS	
			Até o Bimestre (b)	% (b/a) x 100
RECEITAS DE TRANSFERÊNCIAS PARA A SAÚDE (XXVIII)	4.002.071,00	4.002.071,00	4.603.323,28	115,02
Proveniente de União	3.532.199,00	3.532.199,00	4.276.136,21	121,06
Proveniente dos Estados	469.872,00	469.872,00	327.187,07	69,63
Proveniente de outros Municípios	0,00	0,00	0,00	0,00
RECEITA DE OPERAÇÕES DE CRÉDITO INTERNAS E EXTERNAS VINCULADAS A SAÚDE (XXIX)	0,00	0,00	0,00	0,00
OUTRAS RECEITAS (XXX)	0,00	0,00	0,00	0,00
TOTAL DE RECEITAS ADICIONAIS PARA FINANCIAMENTO DA SAÚDE (XXXI) = (XXVIII + XXIX + XXX)	4.002.071,00	4.002.071,00	4.603.323,28	115,02


DESPESAS COM SAÚDE NÃO COMPUTADAS NO CÁLCULO DO MÍNIMO	DOTAÇÃO INICIAL	DOTAÇÃO ATUALIZADA (c)	DESPESAS EMPENHADAS		DESPESAS LIQUIDADAS		DESPESAS PAGAS		Inscritas em Restos a Pagar não Processados (g)
			Até o Bimestre (d)	% (d/c) x 100	Até o Bimestre (e)	% (e/c) x 100	Até o Bimestre (f)	% (f/c) x 100	
ATENÇÃO BÁSICA (XXXII)	3.794.134,00	3.411.149,38	3.334.634,77	171,55	3.311.271,02	170,84	3.232.355,72	153,77	23.363,75
Despesas Correntes	3.128.134,00	3.295.746,38	3.250.461,33	98,63	3.227.117,58	97,82	3.165.752,28	96,06	23.363,75
Despesas de Capital	638.000,00	115.403,00	84.153,44	72,92	84.153,44	72,92	66.603,44	57,71	0,00
ASSISTÊNCIA HOSPITALAR E AMBULATORIAL (XXXIII)	418.800,00	1.028.542,00	989.534,59	95,21	957.421,51	93,06	919.708,52	89,42	32.113,08
Despesas Correntes	418.800,00	1.028.542,00	989.534,59	96,21	957.421,51	93,06	919.708,52	89,42	32.113,08
Despesas de Capital	2.000,00	0,00	0,00	0,00	0,00	0,00	0,00	0,00	0,00
SUORTE PROFILÁTICO E TERAPÊUTICO (XXXIV)	1.000,00	79.832,00	78.231,30	97,99	62.759,89	78,62	33.839,39	42,39	15.471,31
Despesas Correntes	1.000,00	79.832,00	78.231,30	97,99	62.759,89	78,62	33.839,39	42,39	15.471,31
Despesas de Capital	0,00	0,00	0,00	0,00	0,00	0,00	0,00	0,00	0,00
VIGILÂNCIA SANITÁRIA (XXXV)	4.057,00	1.905,00	1.395,10	73,23	1.395,10	73,23	1.395,10	73,23	0,00
Despesas Correntes	3.957,00	1.905,00	1.395,10	73,23	1.395,10	73,23	1.395,10	73,23	0,00
Despesas de Capital	100,00	0,00	0,00	0,00	0,00	0,00	0,00	0,00	0,00
VIGILÂNCIA EPIDEMIOLÓGICA (XXXVI)	314.230,00	304.959,00	288.407,54	94,63	286.307,54	93,94	257.602,04	84,52	2.100,00
Despesas Correntes	303.730,00	304.781,00	288.407,54	94,63	286.307,54	93,94	257.602,04	84,52	2.100,00
Despesas de Capital	10.500,00	178,00	0,00	0,00	0,00	0,00	0,00	0,00	0,00
ALIMENTAÇÃO E NUTRIÇÃO (XXXVII)	0,00	0,00	0,00	0,00	0,00	0,00	0,00	0,00	0,00
Despesas Correntes	0,00	0,00	0,00	0,00	0,00	0,00	0,00	0,00	0,00
Despesas de Capital	0,00	0,00	0,00	0,00	0,00	0,00	0,00	0,00	0,00
OUTRAS SUBFUNÇÕES (XXXVIII)	500,00	500,00	0,00	0,00	0,00	0,00	0,00	0,00	0,00
Despesas Correntes	0,00	0,00	0,00	0,00	0,00	0,00	0,00	0,00	0,00
Despesas de Capital	500,00	500,00	0,00	0,00	0,00	0,00	0,00	0,00	0,00
TOTAL (XXXIX) = (XXXII + XXXIII + XXXIV + XXXV + XXXVI + XXXVII + XXXVIII)	4.502.721,00	4.826.887,36	4.692.263,30	97,21	4.619.155,16	95,69	4.444.800,77	92,08	73.048,14

DESPESAS TOTAIS COM SAÚDE EXECUTADAS COM RECURSOS PRÓPRIOS E COM RECURSOS TRANSFERIDOS DE OUTROS	DOTAÇÃO INICIAL	DOTAÇÃO ATUALIZADA (c)	DESPESAS EMPENHADAS		DESPESAS LIQUIDADAS		DESPESAS PAGAS		Inscritas em Restos a Pagar não Processados (g)
			Até o Bimestre (d)	% (d/c) x 100	Até o Bimestre (e)	% (e/c) x 100	Até o Bimestre (f)	% (f/c) x 100	
ATENÇÃO BÁSICA (XL) = (IV + XXXII)	3.786.578,00	3.466.908,36	3.380.391,75	97,79	3.357.028,00	97,11	3.278.112,70	94,82	23.353,75
ASSISTÊNCIA HOSPITALAR E AMBULATORIAL (XLI) = (V + XXXIII)	3.113.035,20	4.079.849,20	3.984.491,94	97,66	3.795.561,00	93,03	3.588.618,32	87,46	187.870,94
SUORTE PROFILÁTICO E TERAPÊUTICO (XLII) = (VI + XXXIV)	2.000,00	78.832,00	78.231,30	97,99	62.759,99	78,81	33.839,39	42,38	15.471,31
VIGILÂNCIA SANITÁRIA (XLIII) = (VII + XXXV)	4.057,00	1.905,00	1.395,10	73,23	1.395,10	73,23	1.395,10	73,23	0,00
VIGILÂNCIA EPIDEMIOLÓGICA (XLIV) = (VIII + XXXVI)	314.230,00	304.989,00	288.407,54	94,57	288.307,54	93,88	257.602,04	84,47	2.100,00
ALIMENTAÇÃO E NUTRIÇÃO (XLV) = (XIX + XXXVII)	0,00	0,00	0,00	0,00	0,00	0,00	0,00	0,00	0,00
OUTRAS SUBFUNÇÕES (XLVI) = (X + XXXVIII)	1.582.152,00	1.195.586,00	1.110.062,57	92,85	1.104.285,87	92,36	975.794,07	81,61	5.776,70
TOTAL DAS DESPESAS COM SAÚDE (XLVII) = (XI + XXXIX)	8.504.192,20	9.118.039,56	8.842.980,20	96,97	8.608.337,50	94,39	8.115.351,62	88,99	234.642,70
(-) Despesas executadas com recursos provenientes das transferências de recursos	4.502.721,00	4.826.887,36	4.692.203,30	97,21	4.619.155,16	95,70	4.444.900,77	62,09	73.048,14
TOTAL DAS DESPESAS EXECUTADAS COM RECURSOS PRÓPRIOS (XLVIII)	4.101.471,20	4.292.152,20	4.150.776,90	99,71	3.989.182,34	92,94	3.670.450,85	85,51	161.594,56

FONTE: Sistema de Contabilidade Pública. Unidade Responsável: PREFEITURA MUNICIPAL DE MILAGRES



CEZAR ROTONDANO MACHADO
PREFEITO
CPF 913.277.765-53



MARIA MARTA GOMES RAMOS
Tesoureira
CPF 404.442.605-97



PEROLINA DE OLIVEIRA REIS
Contadora
CRC/BA 016107/O-6

PREFEITURA MUNICIPAL DE MILAGRES
RELATÓRIO RESUMIDO DA EXECUÇÃO ORÇAMENTÁRIA
DEMONSTRATIVO DAS PARCERIAS PÚBLICO - PRIVADAS
ORÇAMENTOS FISCAL E DA SEGURIDADE SOCIAL
JANEIRO A OUTUBRO DE 2022 / BIMESTRE SETEMBRO - OUTUBRO

RREO - Anexo 13 (Lei nº 11.079, de 30.12.2004, arts. 22, 25 e 28)

Em reais

IMPACTOS DAS CONTRATAÇÕES DE PPP	SALDO TOTAL EM 31 DE DEZEMBRO DO EXERCÍCIO ANTERIOR	SALDO FINAL (acumulado até o bimestre)
TOTAL DE ATIVOS Ativos Contabilizados na SPE		
TOTAL DE PASSIVOS Obrigações decorrentes de Ativos Constituídos pela SPE Provisões de PPP Outros Passivos		
ATOS POTENCIAIS PASSIVOS Obrigações Contratuais Riscos Não Provisionados Garantias Concedidas Outros Passivos Contingentes		


DESPESAS DE PPP	EXERCÍCIO ANTERIOR	EXERCÍCIO CORRENTE	2023	2024	2025	2026	2027	2028	2029	2030	2031
Do Ente Federado, exacto estaduais não dependentes (I) = (I.1 + I.2) Contratadas (I.1) A Contratar (I.2)											
Das Estaduais Não-Dependentes (II) = (II.1 + II.2) Contratadas (II.1) A Contratar (II.2)											
TOTAL DAS DESPESAS DE PPP (III) = (I + II)											
RECEITA CORRENTE LÍQUIDA (RCL) (IV)											
TOTAL DAS DESPESAS CONSIDERADAS PARA O LIMITE (I)											
TOTAL DAS DESPESAS CONSIDERADAS PARA O LIMITE / RCL (V) (I)/(IV)											

FONTE: Sistema de Contabilidade Pública. Unidade Responsável: PREFEITURA MUNICIPAL DE MILAGRES

Nota



CEZAR ROTONDANO MACHADO
PREFEITO
CPF 913.277.765-53



MARIA MARTA GOMES RAMOS
Tessoureira
CPF 404.442.605-97



PEROLINA DE OLIVEIRA REIS
Contadora
CRC/BA 016/1070-6



Relatório Resumido de Execução Orçamentária
Prefeitura Municipal de Milagres - BA (Poder Executivo)
Orçamentos Fiscal e da Seguridade Social
CNPJ:
Exercício: 2022
Período de referência: 5º bimestre

RREO-Anexo 13 | Tabela 13.0 - Demonstrativo das Parcerias Público-Privadas

Notas Explicativas	Valores 31/10/2022
Notas Explicativas	
Notas Explicativas	

RREO-Anexo 14 | Tabela 14.0 - Demonstrativo Simplificado do Relatório Resumido da Execução Orçamentária - Municípios

Balanco Orçamentário	Valores Até o Bimestre
RECEITAS	
Previsão Inicial	42.341.092,00
Previsão Atualizada	42.341.092,00
Receitas Realizadas	44.736.540,03
Deficit Orçamentário	
Saldo de Exercícios Anteriores (Utilizados para Créditos Adicionais)	
DESPESAS	
Dotação Inicial	42.341.092,00
Dotação Atualizada	50.198.225,64
Despesas Empenhadas	44.736.540,03
Despesas Liquidadas	42.538.678,15
Despesas Pagas	41.307.117,74
Supervil Orçamentário	1.849.985,89

RREO-Anexo 14 | Tabela 14.0 - Demonstrativo Simplificado do Relatório Resumido da Execução Orçamentária - Municípios

Despesas por Função/Subfunção	Valores Até o Bimestre
Despesas Empenhadas	44.736.540,03
Despesas Liquidadas	42.538.678,15

RREO-Anexo 14 | Tabela 14.0 - Demonstrativo Simplificado do Relatório Resumido da Execução Orçamentária - Municípios

Receta Corrente Líquida - RCL	Valores Até o Bimestre
Receta Corrente Líquida	43.335.655,09
Receta Corrente Líquida Ajustada para Cálculo dos Limites de Endividamento	43.335.655,09
Receta Corrente Líquida Ajustada para Cálculo dos Limites de Despesa com Pessoal	43.335.655,09

RREO-Anexo 14 | Tabela 14.0 - Demonstrativo Simplificado do Relatório Resumido da Execução Orçamentária - Municípios

Recitas e Despesas do Regime Próprio de Previdência aos Servidores	Valores Até o Bimestre
Recitas e Despesas do Regime Próprio de Previdência dos Servidores	
Fundo em Capitalização (PLANO PREVIDENCIÁRIO)	
Recitas Previdenciárias Realizadas	
Despesas Previdenciárias Empenhadas	
Despesas Previdenciárias Liquidadas	
Despesas Previdenciárias Pagas	
Resultado Previdenciário	
Fundo em Reparação (PLANO FINANCEIRO)	
Recitas Previdenciárias Realizadas	
Despesas Previdenciárias Empenhadas	
Despesas Previdenciárias Liquidadas	
Despesas Previdenciárias Pagas	
Resultado Previdenciário	

RREO-Anexo 14 | Tabela 14.0 - Demonstrativo Simplificado do Relatório Resumido da Execução Orçamentária - Municípios

Resultados Primário e Nominal	Verificação das Metas dos Resultados Nominais Primário		
	Meta Fixada no Anexo de Metas Fiscais da LDO (a)	Resultado Apurado até o Bimestre (b)	% em Relação à Meta (b/a)
Resultados Primário e Nominal			
Resultado Primário - Abaixo da Linha	406.062,83	1.574.844,45	3,88
Resultado Nominal - Acima da Linha	986.255,58	1.988.934,31	2,02

RREO-Anexo 14 | Tabela 14.0 - Demonstrativo Simplificado do Relatório Resumido da Execução Orçamentária - Municípios



Relatório Resumido de Execução Orçamentária
Prefeitura Municipal de Milagres - BA (Poder Executivo)
Orçamentos Fiscal e da Seguridade Social
CNPJ:
Exercício: 2022
Período de referência: 5º bimestre

Restos a Pagar por Poder e Ministério Público	Inscrição	Estágios dos Restos a Pagar		Saldo a Pagar
		CANCELAMENTO ATÉ O BIMESTRE	PAGAMENTO ATÉ O BIMESTRE	
RESTOS A PAGAR PROCESSADOS	1.602.857,16	0,00	1.495.390,19	107.266,97
Poder Executivo	1.602.857,16		1.495.390,19	107.266,97
Poder Judiciário				
Ministério Público				
Defensoria Pública				
RESTOS A PAGAR NÃO PROCESSADOS	0,00	0,00	0,00	0,00
Poder Executivo	0,00		0,00	0,00
Poder Legislativo				
Poder Judiciário				
Ministério Público				
Defensoria Pública				
TOTAL	1.602.857,16	0,00	1.495.390,19	107.266,97

RREO-Anexo 14 | Tabela 14.0 - Demonstrativo Simplificado do Relatório Resumido da Execução Orçamentária - Municípios

Despesas com Manutenção e Desenvolvimento do Ensino	Valor Apurado Até o Bimestre	Apuração das Despesas com Ensino	
		Limite Constitucional Anual % Mínimo a Aplicar no Exercício	% Aplicado Até o Bimestre
Despesa com Manutenção e Desenvolvimento do Ensino			
Mínimo Anual de «18% / 25%» das Receitas de Impostos de Manutenção e Desenvolvimento do Ensino			
Mínimo Anual de 70% do FUNDEB na Remuneração dos Profissionais da Educação Básica			
Percentual de 50% da Complementação da União ao FUNDEB (VAAT) na Educação Infantil			
Mínimo de 15% de Complementação da União ao FUNDEB (VAAT) em Despesas de Capital			

RREO-Anexo 14 | Tabela 14.0 - Demonstrativo Simplificado do Relatório Resumido da Execução Orçamentária - Municípios

Receitas de Operações de Crédito e Despesas de Capital	Apuração das Receitas de Operações de Crédito e Despesas de Capital	
	Valor Apurado no Exercício	Saldo Não Realizado
Receitas de Operações de Crédito e Despesas de Capital		
Receitas de Operações de Crédito		
Despesa de Capital Líquida		

RREO-Anexo 14 | Tabela 14.0 - Demonstrativo Simplificado do Relatório Resumido da Execução Orçamentária - Municípios

Projeção Atual dos Regimes de Previdência	Exercício	Exercício de Apuração		
		10º Exercício	20º Exercício	31º Exercício
Projeção Atual dos Regimes de Previdência				
Fundo em Capitalização (Plano Previdenciário)				
Receitas Previdenciárias				
Despesas Previdenciárias				
Resultado Previdenciário	0,00	0,00	0,00	0,00
Fundo em Repartição (Plano Financeiro)				
Receitas Previdenciárias				
Despesas Previdenciárias				
Resultado Previdenciário	0,00	0,00	0,00	0,00

RREO-Anexo 14 | Tabela 14.0 - Demonstrativo Simplificado do Relatório Resumido da Execução Orçamentária - Municípios

Receita de Alienação de Ativos e Aplicação dos Recursos	Apuração da Receita de Alienação de Ativos e Aplicação dos Recursos	
	Valor Apurado no Exercício	Saldo a Realizar
Receita de Alienação de Ativos e Aplicação dos Recursos		
Receitas de Alienação de Ativos		
Aplicação dos Recursos de Alienação de Ativos		

RREO-Anexo 14 | Tabela 14.0 - Demonstrativo Simplificado do Relatório Resumido da Execução Orçamentária - Municípios

Despesas com Ações e Serviços Públicos de Saúde	Valor Apurado Até o Bimestre	Apuração das Despesas com Saúde	
		Limite Constitucional Anual % Mínimo a Aplicar no Exercício	% Aplicado Até o Bimestre
Despesas com Ações e Serviços Públicos de Saúde			
Despesas com Ações e Serviços Públicos de Saúde Executadas com Recursos de Impostos			

RREO-Anexo 14 | Tabela 14.0 - Demonstrativo Simplificado do Relatório Resumido da Execução Orçamentária - Municípios

Despesas de Caráter Continuado Derivadas de PPP	Valor Realizado no Período	
	Valor Apurado no Exercício Corrente	
Despesas de Caráter Continuado Derivadas de PPP		



Relatório Resumido de Execução Orçamentária
Prefeitura Municipal de Milagres - BA (Poder Executivo)
Orçamentos Fiscal e da Seguridade Social
CNPJ:
Exercício: 2022
Período de referência: 5º bimestre

Despesas de Caráter Continuado Derivadas de PPP	Valor Realizado no Período
Total das Despesas Consideradas para o Limite / RCL (%)	Valor Aprovado no Exercício Corrente

RREO-Anexo 14 | Tabela 14.0 - Demonstrativo Simplificado do Relatório Resumido da Execução Orçamentária - Municípios

Notas Explicativas	Valores
Notas Explicativas	31/10/2022



PREFEITURA MUNICIPAL DE MILAGRES

RELATÓRIO RESUMIDO DA EXECUÇÃO ORÇAMENTÁRIA
DEMONSTRATIVO DE SENTENÇAS JUDICIAIS
ORÇAMENTO FISCAL E DA SEGURIDADE SOCIAL

Órgão: (Todos)
Unidade: (Todos)

Período: 01/01/2022 a 31/10/2022

Tp Emp	CodRed	Dotação Orçamentária	Proc Credor	CNPJ/CPF	Data Emp	Data Liq	Data Pag	Bruto(R\$)	Retido	Líquido
S 1	020401	2039 319091000000	885 SENTENÇAS JUDICIAIS	13.720.2630001-17	18/03/2022	18/03/2022	18/03/2022	1.047,03		1.047,03
			DESPESA EMPENHADA PARA ATENDER SENTENÇAS JUDICIAIS DURANTE O EXERCÍCIO. REF A INSS DO PROCESSO 257-75.2017.505.0192.							
S 2	020401	2039 319091000000	2156 SENTENÇAS JUDICIAIS	13.720.2630001-17	21/06/2022	21/06/2022	21/06/2022	17.660,97		17.660,97
			DESPESA EMPENHADA PARA ATENDER SENTENÇAS JUDICIAIS DURANTE O EXERCÍCIO.							
S 3	020401	2039 319091000000	2868 SENTENÇAS JUDICIAIS	13.720.2630001-17	29/07/2022	29/07/2022	12/08/2022	7.087,22		7.087,22
			DESPESA EMPENHADA PARA ATENDER SENTENÇAS JUDICIAIS DURANTE O EXERCÍCIO. REFERENTE A SENTENÇA TRABALHISTA 0000995-87.2016.5.05.0551.							
S 4	020401	2039 319091000000	2902 SENTENÇAS JUDICIAIS	13.720.2630001-17	29/07/2022	29/07/2022	15/08/2022	7.087,22		7.087,22
			DESPESA EMPENHADA PARA ATENDER SENTENÇAS JUDICIAIS DURANTE O EXERCÍCIO. REFERENTE A AÇÃO TRABALHISTA 0000998-42.2016.5.05.0551.							
S 5	020401	2039 319091000000	2790 SENTENÇAS JUDICIAIS	13.720.2630001-17	29/07/2022	29/07/2022	05/08/2022	7.087,22		7.087,22
			DESPESA EMPENHADA PARA ATENDER SENTENÇAS JUDICIAIS DURANTE O EXERCÍCIO. REFERENTE A AÇÃO TRABALHISTA 0001008-86.2016.5.05.0551.							
S 6	020401	2039 319091000000	2628 SENTENÇAS JUDICIAIS	13.720.2630001-17	27/07/2022	27/07/2022	27/07/2022	15.525,21		15.525,21
			DESPESA EMPENHADA PARA ATENDER SENTENÇAS JUDICIAIS DURANTE O EXERCÍCIO.							
S 7	020401	2039 319091000000	3325 SENTENÇAS JUDICIAIS	13.720.2630001-17	18/08/2022	18/08/2022	19/08/2022	6.772,39		6.772,39
			DESPESA EMPENHADA PARA ATENDER SENTENÇAS JUDICIAIS DURANTE O EXERCÍCIO. REFERENTE A AÇÃO TRABALHISTA 0000275-87.2017.5.05.0195.							
S 8	020401	2039 319091000000	2812 SENTENÇAS JUDICIAIS	13.720.2630001-17	10/08/2022	10/08/2022	10/08/2022	22.241,89		22.241,89
			DESPESA EMPENHADA PARA ATENDER SENTENÇAS JUDICIAIS DURANTE O EXERCÍCIO.							
S 10	020401	2039 319091000000	3346 SENTENÇAS JUDICIAIS	13.720.2630001-17	19/09/2022	19/09/2022	19/09/2022	16.159,94		16.159,94
			DESPESA EMPENHADA PARA ATENDER SENTENÇAS JUDICIAIS DURANTE O EXERCÍCIO.							
S 11	020401	2039 319091000000	3552 SENTENÇAS JUDICIAIS	13.720.2630001-17	10/10/2022	10/10/2022	10/10/2022	14.883,07		14.883,07
			DESPESA EMPENHADA PARA ATENDER SENTENÇAS JUDICIAIS DURANTE O EXERCÍCIO.							



PREFEITURA MUNICIPAL DE MILAGRES

RELATÓRIO RESUMIDO DA EXECUÇÃO ORÇAMENTÁRIA
DEMONSTRATIVO DE SENTENÇAS JUDICIAIS
ORÇAMENTO FISCAL E DA SEGURIDADE SOCIAL

Órgão: (Todos)
Unidade: (Todos)

Período: 01/01/2022 a 31/10/2022

Tip Emp	CodRed	Dotação Orçamentária	Proc. Credor	CNPJ/CPF	Data Emp	Data Liq	Data Pag	Bruto(R\$)	Retido	Líquido	
Total de Registros: 10								Total:	116.552,16	0,00	116.552,16

CEZAR ROTONDANO MACHADO
PREFEITO
CPF 913.277.765-53

MARIA MARTA GOMES RAMOS
Tesoureira
CPF 404.442.605-97

PEROLINA DE OLIVEIRA REIS
Contadora
CRC/BA 016107/O-6