



Diário Oficial do **MUNICÍPIO**

Prefeitura Municipal de Milagres

1

Quarta-feira • 29 de Setembro de 2021 • Ano • Nº 2748

Esta edição encontra-se no site oficial deste ente.

Prefeitura Municipal de Milagres publica:

- Relatório Resumido da Execução Orçamentária – 4º Bimestre de 2021.

TRANSPARÊNCIA
AUTONOMIA OFICIALIDADE

Imprensa Oficial. Tá aqui, tá legal.

Lei exige que todo gestor publique seus atos no seu veículo oficial para que a gestão seja mais transparente. A Imprensa Oficial cumpre esse papel.

Imprensa Oficial
a publicidade legal
levada a sério

Relatório Resumido da Execução Orçamentária

PREFEITURA MUNICIPAL DE MILAGRES
RELATÓRIO RESUMIDO DA EXECUÇÃO ORÇAMENTÁRIA
BALANÇO ORÇAMENTÁRIO
ORÇAMENTOS FISCAL E DA SEGURIDADE SOCIAL
JANEIRO A AGOSTO 2021 / BIMESTRE JULHO - AGOSTO

RREO - ANEXO 1 (LRF, Art 52, inciso I, alíneas "a" e "b" do inciso II e § 1º)

RS (1,00)

RECEITAS	PREVISÃO INICIAL	PREVISÃO ATUALIZADA (a)	RECEITAS REALIZADAS				SALDO (a-c)
			No Bimestre (b)	% (b/a)	Até o Bim (c)	% (c/a)	
RECEITAS (EXCETO INTRA-ORÇAMENTÁRIAS)(I)	37.432.982,00	37.432.982,00	6.367.308,68	17,01	23.100.135,74	61,71	14.332.846,26
Receitas Correntes	31.368.321,00	31.368.321,00	6.117.412,74	19,50	21.894.367,73	69,80	9.473.953,27
Impostos, Taxas e Contribuições de Melhoria	1.728.425,20	1.728.425,20	339.226,61	19,63	1.285.628,80	74,38	442.796,40
Impostos	1.593.122,20	1.593.122,20	282.778,92	17,75	1.014.957,27	63,71	578.164,93
Taxas	81.559,00	81.559,00	15.563,26	19,08	61.800,64	75,77	19.758,36
Contribuição de Melhoria	53.744,00	53.744,00	40.884,43	76,07	208.870,89	388,64	(155.126,89)
Receita Patrimonial	59.254,00	59.254,00	23.496,42	39,65	51.695,74	87,24	7.558,26
Valores Mobiliários	59.254,00	59.254,00	23.496,42	39,65	51.695,74	87,24	7.558,26
Transferências Correntes	29.550.304,00	29.550.304,00	5.750.990,40	19,46	20.542.712,13	69,52	9.007.591,87
Transferências da União e de suas Entidades	20.525.419,00	20.525.419,00	3.922.320,72	19,11	13.859.968,46	67,53	6.665.450,54
Transferências dos Estados e do Distrito Federal e de s	2.547.055,00	2.547.055,00	588.755,94	23,12	1.809.383,39	71,04	737.671,61
Transferências de Instituições Privadas	98.000,00	98.000,00	0,00	0,00	0,00	0,00	98.000,00
Transferências de Outras Instituições Públicas	6.379.830,00	6.379.830,00	1.239.913,74	19,43	4.873.360,28	76,39	1.506.469,72
Outras Receitas Correntes	30.337,80	30.337,80	3.699,31	12,19	14.331,06	47,24	16.006,74
Multas Administrativas, Contratuais e Judiciais	7.053,00	7.053,00	0,00	0,00	2.178,51	30,89	4.874,49
Indenizações, Restituições e Ressarcimentos	2.078,80	2.078,80	2.000,00	96,21	2.328,99	112,04	(250,19)
Demais Receitas Correntes	21.206,00	21.206,00	1.699,31	8,01	9.823,56	46,32	11.382,44
Receitas de Capital	6.064.661,00	6.064.661,00	249.895,94	4,12	1.205.768,01	19,88	4.858.892,99
Transferências de Capital	6.064.661,00	6.064.661,00	249.895,94	4,12	1.205.768,01	19,88	4.858.892,99
Transferências da União e de suas Entidades	6.054.661,00	6.054.661,00	249.895,94	4,13	1.205.768,01	19,91	4.848.892,99
Transferências dos Estados e do Distrito Federal e de s	10.000,00	10.000,00	0,00	0,00	0,00	0,00	10.000,00
RECEITAS (INTRA-ORÇAMENTÁRIAS) (II)							
SUB TOTAL DAS RECEITAS (III) (I + II)	37.432.982,00	37.432.982,00	6.367.308,68	17,01	23.100.135,74	61,71	14.332.846,26
OPERAÇÃO DE CRÉDITO / REFINANCIAMENTO (IV)	0,00	0,00	0,00	0,00	0,00	0,00	0,00
Operação de Créditos Internas	0,00	0,00	0,00	0,00	0,00	0,00	0,00
Mobiliária	0,00	0,00	0,00	0,00	0,00	0,00	0,00
Contratual	0,00	0,00	0,00	0,00	0,00	0,00	0,00
Operação de Créditos Externas	0,00	0,00	0,00	0,00	0,00	0,00	0,00
Mobiliária	0,00	0,00	0,00	0,00	0,00	0,00	0,00
Contratual	0,00	0,00	0,00	0,00	0,00	0,00	0,00
TOTAL DAS RECEITAS (V) = (III + IV)	37.432.982,00	37.432.982,00	6.367.308,68	17,01	23.100.135,74	61,71	14.332.846,26
DÉFICIT (VI)	-	-	-	-	0,00	-	-
TOTAL COM DÉFICIT (VII) = (V + VI)	37.432.982,00	37.432.982,00	6.367.308,68	17,01	23.100.135,74	61,71	14.332.846,26
SALDOS DE EXERCÍCIOS ANTERIORES	-	-	-	-	-	-	-
Recursos Arrecadados em Exercícios Anteriores - RPPS	-	-	-	-	-	-	-
Superávit Financeiro Utilizado para Créditos Adicionais	-	-	-	-	-	-	-

PREFEITURA MUNICIPAL DE MILAGRES
RELATÓRIO RESUMIDO DA EXECUÇÃO ORÇAMENTÁRIA
BALANÇO ORÇAMENTÁRIO
ORÇAMENTOS FISCAL E DA SEGURIDADE SOCIAL
JANEIRO A AGOSTO 2021 / BIMESTRE JULHO - AGOSTO

DESPESAS	DOTAÇÃO INICIAL (d)	DOTAÇÃO ATUALIZADA (e)	DESPESAS EMPENHADAS		SALDO (g) = (e-f)	DESPESAS LIQUIDADAS		SALDO (i) = (e-h)	DESPESAS PAGAS ATÉ O BIMESTRE (j)	INSCRITAS EM RESTOS A PAGAR NÃO PROCESSADOS* (k)
			No Bimestre	Até o Bimestre (f)		No Bimestre	Até Bimestre (h)			
DESPESAS (EXCETO INTRA-ORÇAMENTÁRIAS) (VIII)	37.432.982,00	37.794.289,89	3.558.592,84	34.172.812,16	3.621.477,73	5.808.178,33	22.702.791,52	15.091.498,37	22.317.704,83	0,00
DESPESAS CORRENTES	28.783.998,25	28.909.583,18	1.508.828,96	26.792.752,51	2.116.830,67	4.951.445,99	18.717.969,11	10.191.614,07	18.332.882,42	0,00
DESPESAS DE PESSOAL E ENCARGOS	17.602.845,54	17.444.505,54	(256.055,43)	17.110.872,50	333.633,04	2.728.930,99	11.079.337,40	6.365.168,14	11.079.337,40	0,00
JUROS E ENCARGOS DA DÍVIDA	10.000,00	10.000,00	0,00	2.100,00	7.900,00	0,00	652,65	9.347,35	652,65	0,00
OUTRAS DESPESAS CORRENTES	11.171.152,71	11.455.077,64	1.762.884,39	9.679.780,01	1.775.297,63	2.222.515,00	7.637.979,06	3.817.098,58	7.252.892,37	0,00
DESPESAS DE CAPITAL	8.561.320,75	8.797.043,71	2.051.763,88	7.380.059,65	1.416.984,06	856.732,34	3.984.822,41	4.812.221,30	3.984.822,41	0,00
INVESTIMENTOS	8.137.900,71	8.308.750,67	1.914.244,14	6.904.263,91	1.404.486,76	659.550,87	3.509.126,67	4.799.624,00	3.509.126,67	0,00
INVERSOES FINANCEIRAS	15.600,00	12.100,00	0,00	0,00	12.100,00	0,00	0,00	12.100,00	0,00	0,00
AMORTIZAÇÃO DA DÍVIDA	407.820,04	478.193,04	137.519,74	475.795,74	387,30	197.181,47	475.695,74	487,30	475.695,74	0,00
RESERVA DE CONTINGÊNCIA	87.663,00	87.663,00	0,00	0,00	87.663,00	0,00	0,00	87.663,00	0,00	0,00
DESPESAS (INTRA-ORÇAMENTÁRIAS) (IX)	0,00	0,00	0,00	0,00	0,00	0,00	0,00	0,00	0,00	0,00
SUB TOTAL DAS DESPESAS (X) (VIII + IX)	37.432.982,00	37.794.289,89	3.558.592,84	34.172.812,16	3.621.477,73	5.808.178,33	22.702.791,52	15.091.498,37	22.317.704,83	0,00
AMORTIZAÇÃO DA DÍVIDA / REFINANCIAMENT	0,00	0,00	0,00	0,00	0,00	0,00	0,00	0,00	0,00	0,00
Amortização da Dívida Interna	0,00	0,00	0,00	0,00	0,00	0,00	0,00	0,00	0,00	0,00
Dívida Mobiliária	0,00	0,00	0,00	0,00	0,00	0,00	0,00	0,00	0,00	0,00
Outras Dívidas	0,00	0,00	0,00	0,00	0,00	0,00	0,00	0,00	0,00	0,00
Amortização da Dívida Externa	0,00	0,00	0,00	0,00	0,00	0,00	0,00	0,00	0,00	0,00
Dívida Mobiliária	0,00	0,00	0,00	0,00	0,00	0,00	0,00	0,00	0,00	0,00
Outras Dívidas	0,00	0,00	0,00	0,00	0,00	0,00	0,00	0,00	0,00	0,00
TOTAL DAS DESPESAS (XII) = (X + XI)	37.432.982,00	37.794.289,89	3.558.592,84	34.172.812,16	3.621.477,73	5.808.178,33	22.702.791,52	15.091.498,37	22.317.704,83	0,00
SUPERÁVIT (XIII)	-	-	-	-	-	-	397.344,22	-	-	-
TOTAL COM SUPERÁVIT (XIV) = (XII + XIII)	37.432.982,00	37.794.289,89	3.558.592,84	34.172.812,16	-	5.808.178,33	23.100.135,74	-	22.317.704,83	0,00
RESERVA DO RPPS	-	-	-	-	-	-	-	-	-	-

FONTE: Sistema de Contabilidade Pública, Unidade Responsável: PREFEITURA MUNICIPAL DE MILAGRES

CEZAR ROTONDANO MACHADO
PREFEITO
CPF 913.277.765-53

DANILO PIERRY SANTANA
Secretário de Finanças
CPF 616.533.145-91

PEROLINA DE OLIVEIRA REIS
Contadora
CRC/BA 016107/O-6

PREFEITURA MUNICIPAL DE MILAGRES
RELATÓRIO RESUMIDO DA EXECUÇÃO ORÇAMENTÁRIA
DEMONSTRATIVO DA EXECUÇÃO DAS DESPESAS POR FUNÇÃO/SUBFUNÇÃO
ORÇAMENTOS FISCAL E DA SEGURIDADE SOCIAL
JANEIRO A AGOSTO 2021 / BIMESTRE JULHO - AGOSTO

RREO - Anexo 2 (LRF, Art 52, Inciso II, Alínea "c")

R\$ 1,00

FUNÇÃO / SUBFUNÇÃO	DOTAÇÃO INICIAL	DOTAÇÃO ATUALIZADA (a)	Despesas Empenhadas			SALDO (c) = (a - b)	Despesas Liquidadas			SALDO (e) = (a - d)	INSCRITAS EM RESTOS A PAGAR NÃO PROCESSADOS (f)
			No Bimestre	Até o Bimestre (b)	% (b/total b)		No Bimestre	Até Bimestre (d)	% (d/total d)		
DESPESAS (EXCETO INTRA-ORÇAMENTÁRIAS) (I)	37.432.982,00	37.794.289,89	3.558.592,84	34.172.812,16	100,00 %	3.621.477,73	5.808.178,33	22.702.791,52	100,00 %	15.091.498,37	0,00
LEGISLATIVA	1.273.300,00	1.273.300,00	44.364,69	948.271,79	2,77 %	325.028,21	158.980,66	617.116,44	2,72 %	656.183,56	0,00
Ação Legislativa	1.273.300,00	1.273.300,00	44.364,69	948.271,79	2,77 %	325.028,21	158.980,66	617.116,44	2,72 %	656.183,56	0,00
ADMINISTRAÇÃO	6.460.300,08	6.434.548,13	308.335,45	6.205.788,80	18,16 %	228.759,33	1.086.069,13	4.358.375,21	19,20 %	2.076.172,92	0,00
Administração Geral	5.826.944,04	5.586.434,09	149.650,85	5.373.192,20	15,72 %	213.241,89	871.499,13	3.612.382,96	15,91 %	1.974.051,13	0,00
Administração Financeira	563.458,04	785.216,04	157.904,60	775.918,60	2,27 %	9.297,44	204.057,00	711.904,25	3,14 %	73.311,79	0,00
Normatização e Fiscalização	69.898,00	62.898,00	780,00	56.678,00	0,17 %	6.220,00	10.513,00	34.088,00	0,15 %	28.810,00	0,00
SEGURANÇA PÚBLICA	150.383,00	285.421,00	73.319,30	248.237,15	0,73 %	37.183,85	55.888,72	208.391,39	0,92 %	77.029,61	0,00
MANUTENÇÃO DA SEGURANÇA PÚBLICA	150.383,00	285.421,00	73.319,30	248.237,15	0,73 %	37.183,85	55.888,72	208.391,39	0,92 %	77.029,61	0,00
ASSISTÊNCIA SOCIAL	1.479.909,00	2.004.526,00	108.255,14	1.703.811,12	4,99 %	300.714,88	400.007,16	1.246.178,03	5,49 %	758.347,97	0,00
Administração Geral	468.706,00	1.034.188,00	77.576,99	1.005.402,73	2,94 %	28.785,27	300.389,56	932.174,24	4,11 %	102.013,76	0,00
Assistência a Criança e ao Adolescente	100.250,00	107.720,00	7.134,21	106.119,21	0,31 %	1.600,79	19.254,53	70.413,51	0,31 %	37.306,49	0,00
Assistência Comunitária	910.953,00	862.618,00	23.543,94	592.289,18	1,73 %	270.328,82	80.363,07	243.590,28	1,07 %	619.027,72	0,00
SAÚDE	6.993.271,13	7.189.133,06	509.294,59	6.645.825,97	19,45 %	543.307,09	1.429.336,95	5.456.752,79	24,04 %	1.732.380,27	0,00
Administração Geral	811.509,00	1.906.301,28	395.242,52	1.788.000,93	5,23 %	118.300,35	408.118,98	1.570.680,73	6,92 %	335.620,55	0,00
Normatização e Fiscalização	8.000,00	0,00	0,00	0,00	0,00 %	0,00	0,00	0,00	0,00 %	0,00	0,00
Formação de Recursos Humanos	11.000,00	1.000,00	0,00	0,00	0,00 %	1.000,00	0,00	0,00	0,00 %	1.000,00	0,00
Atenção Básica	2.768.776,00	2.302.622,93	-108.510,43	2.044.803,37	5,98 %	257.819,56	420.270,88	1.639.913,20	7,22 %	662.709,73	0,00
ASSISTÊNCIA HOSPITALAR E AMBULATORIAL	3.090.280,13	2.692.510,85	221.162,50	2.528.815,67	7,40 %	163.695,18	553.903,67	2.077.484,31	9,15 %	615.026,54	0,00
SUPORTE PROFILÁTICO E TERAPEUTICO	2.000,00	1.000,00	0,00	0,00	0,00 %	1.000,00	0,00	0,00	0,00 %	1.000,00	0,00
Vigilância Sanitária	12.305,00	1.105,00	0,00	805,00	0,00 %	300,00	0,00	0,00	0,00 %	1.105,00	0,00
Vigilância Epidemiológica	289.401,00	284.593,00	1.400,00	283.401,00	0,83 %	1.192,00	47.043,42	168.674,55	0,74 %	115.918,45	0,00
EDUCAÇÃO	15.100.001,79	14.935.650,79	238.256,03	13.279.912,03	38,86 %	1.655.738,76	1.744.709,65	8.039.138,06	35,41 %	6.896.512,73	0,00
Administração Geral	609.505,00	735.867,00	72.302,42	548.661,87	1,61 %	187.205,13	105.763,59	337.149,67	1,49 %	398.717,33	0,00
Formação de Recursos Humanos	46.000,00	12.684,00	0,00	1.000,00	0,00 %	11.684,00	0,00	1.000,00	0,00 %	11.684,00	0,00
Alimentação e Nutrição	240.330,00	340.330,00	178.908,00	333.908,00	0,98 %	6.422,00	24.856,88	125.879,35	0,55 %	214.450,65	0,00
Ensino Fundamental	11.875.195,79	11.708.746,79	-257.815,65	11.302.368,21	33,07 %	406.378,58	1.312.213,85	6.704.323,73	29,53 %	5.004.423,06	0,00
Ensino Médio	22.844,00	8.630,00	0,00	0,00	0,00 %	8.630,00	0,00	0,00	0,00 %	8.630,00	0,00
Educação Infantil	1.795.129,00	1.443.529,00	200.887,00	753.287,00	2,20 %	690.242,00	257.501,07	530.498,36	2,34 %	913.030,64	0,00
Educação Especial	20.000,00	20.000,00	0,00	0,00	0,00 %	20.000,00	0,00	0,00	0,00 %	20.000,00	0,00
Educação Básica	490.998,00	665.864,00	43.974,26	340.686,95	1,00 %	325.177,05	44.374,26	340.286,95	1,50 %	325.577,05	0,00
CULTURA	1.646.227,00	273.268,95	47.000,00	261.477,80	0,77 %	11.791,15	62.144,12	210.612,05	0,93 %	62.656,90	0,00
Difusão Cultural	1.646.227,00	273.268,95	47.000,00	261.477,80	0,77 %	11.791,15	62.144,12	210.612,05	0,93 %	62.656,90	0,00
URBANISMO	1.437.575,00	3.212.263,00	1.709.474,37	3.078.159,74	9,01 %	134.103,26	284.198,73	1.425.613,67	6,28 %	1.786.649,33	0,00
Infra-estrutura Urbana	552.776,00	2.402.151,00	1.546.184,65	2.288.810,83	6,70 %	113.340,17	91.932,65	737.669,53	3,25 %	1.664.481,47	0,00
Serviços Urbanos	884.799,00	810.112,00	163.289,72	789.348,91	2,31 %	20.763,09	192.266,08	687.944,14	3,03 %	122.167,86	0,00

PREFEITURA MUNICIPAL DE MILAGRES
RELATÓRIO RESUMIDO DA EXECUÇÃO ORÇAMENTÁRIA
DEMONSTRATIVO DA EXECUÇÃO DAS DESPESAS POR FUNÇÃO/SUBFUNÇÃO
ORÇAMENTOS FISCAL E DA SEGURIDADE SOCIAL
JANEIRO A AGOSTO DE 2021 / BIMESTRE JULHO - AGOSTO

RREO - Anexo 2 (LRF, Art 52, Inciso II, Alínea "c")

R\$ 1,00

FUNÇÃO/ SUBFUNÇÃO	DOTAÇÃO INICIAL	DOTAÇÃO ATUALIZADA (a)	Despesas Empenhadas			SALDO (c) = (a - b)	Despesas Liquidadas			SALDO (e) = (a - d)	INSCRITAS EM RESTOS A PAGAR NÃO PROCESSADOS (f)
			No Bimestre	Até o Bimestre (b)	% (b/total b)		No Bimestre	Até Bimestre (d)	% (d/total d)		
HABITAÇÃO	26.400,00	32.000,00	5.520,00	5.520,00	0,02 %	26.480,00	0,00	0,00	0,00 %	32.000,00	0,00
habitação Urbana	26.400,00	32.000,00	5.520,00	5.520,00	0,02 %	26.480,00	0,00	0,00	0,00 %	32.000,00	0,00
SANEAMENTO	1.180.683,00	830.861,96	391.407,89	624.963,36	1,83 %	205.898,60	404.348,53	530.561,83	2,34 %	300.300,13	0,00
Saneamento Básico Rural	401.632,00	231.632,00	0,00	183.553,47	0,54 %	48.078,53	13.040,64	139.253,94	0,61 %	92.378,06	0,00
SANEAMENTO BASICO URBANO	513.500,00	597.229,96	391.407,89	441.409,89	1,29 %	155.820,07	391.307,89	391.307,89	1,72 %	205.922,07	0,00
Extensão Rural	265.551,00	2.000,00	0,00	0,00	0,00 %	2.000,00	0,00	0,00	0,00 %	2.000,00	0,00
GESTÃO AMBIENTAL	190.600,00	156.600,00	-100,00	142.091,60	0,42 %	14.508,40	20.913,33	83.054,10	0,37 %	73.545,90	0,00
Preservação e Conservação Ambiental	190.600,00	156.600,00	-100,00	142.091,60	0,42 %	14.508,40	20.913,33	83.054,10	0,37 %	73.545,90	0,00
AGRICULTURA	43.763,00	68.763,00	1.708,50	58.997,50	0,17 %	9.765,50	15.608,50	58.866,67	0,26 %	9.896,33	0,00
Promoção da Produção Agropecuária	43.763,00	68.763,00	1.708,50	58.997,50	0,17 %	9.765,50	15.608,50	58.866,67	0,26 %	9.896,33	0,00
TRANSPORTE	395.785,00	641.670,00	121.756,88	608.496,40	1,78 %	33.173,60	145.972,85	456.872,38	2,01 %	184.797,62	0,00
Administração Geral	55.000,00	26.499,00	0,00	0,00	0,00 %	26.499,00	0,00	0,00	0,00 %	26.499,00	0,00
TRANSPORTE RODOVIÁRIO	340.785,00	615.171,00	121.756,88	608.496,40	1,78 %	6.674,60	145.972,85	456.872,38	2,01 %	158.298,62	0,00
DESPORTO E LAZER	967.121,00	368.621,00	0,00	361.258,90	1,06 %	7.362,10	0,00	11.258,90	0,05 %	357.362,10	0,00
Desporto Comunitário	967.121,00	368.621,00	0,00	361.258,90	1,06 %	7.362,10	0,00	11.258,90	0,05 %	357.362,10	0,00
RESERVA DE CONTINGÊNCIA	87.663,00	87.663,00	0,00	0,00	0,00 %	87.663,00	0,00	0,00	0,00 %	87.663,00	0,00
RESERVA DE CONTINGÊNCIA	87.663,00	87.663,00	0,00	0,00	0,00 %	87.663,00	0,00	0,00	0,00 %	87.663,00	0,00
DESPESAS INTRA-ORÇAMENTÁRIAS (III)	0,00	0,00	0,00	0,00	0,00 %	0,00	0,00	0,00	0,00 %	0,00	0,00
TOTAL (III) = (I + II)	37.432.982,00	37.794.289,89	3.558.592,84	34.172.812,16	100,00 %	3.621.477,73	5.808.178,33	22.702.791,52	100,00 %	15.091.498,37	0,00

FONTE: Sistema de Contabilidade Pública, Unidade Responsável: PREFEITURA MUNICIPAL DE MILAGRES

CEZAR ROTONDANO MACHADO
PREFEITO
CPF 913.277.765-53

DANILO PIERRY SANTANA
Secretário de Finanças
CPF 616.533.145-91

PEROLINA DE OLIVEIRA REIS
Contadora
CRC/BA 016107/O-6

PREFEITURA MUNICIPAL DE MILAGRES
RELATÓRIO RESUMIDO DA EXECUÇÃO ORÇAMENTÁRIA
DEMONSTRATIVO DA RECEITA CORRENTE LÍQUIDA
ORÇAMENTOS FISCAL E DA SEGURIDADE SOCIAL

RREO - Anexo 3 (LRF, Art 53, inciso I)

Agosto / 2021

R\$ 1,00

ESPECIFICAÇÃO	EVOLUÇÃO DA RECEITA REALIZADA NOS ÚLTIMOS 12 MESES												TOTAL (ÚLTIMOS 12 MESES)	PREVISÃO ATUALIZADA 2021
	9/2020	10/2020	11/2020	12/2020	1/2021	2/2021	3/2021	4/2021	5/2021	6/2021	7/2021	8/2021		
RECEITAS CORRENTES (I)	2.606.612,87	2.466.529,53	3.284.513,79	4.728.887,13	2.858.284,78	3.358.701,66	2.822.978,46	2.854.367,41	2.997.393,63	2.778.079,75	3.637.371,03	3.085.685,64	37.479.405,68	34.419.480,00
Receita Tributária	126.450,01	142.480,41	164.173,65	292.571,05	163.878,81	208.565,52	124.076,03	160.566,82	145.947,23	143.367,78	171.907,68	167.318,93	2.011.303,92	1.728.425,20
IPTU	39.734,84	408,91	758,20	-14.796,21	11.880,03	9.460,01	9.232,04	16.275,31	5.933,42	4.697,40	40.779,54	26.136,68	150.500,17	81.517,20
ISS	51.511,67	79.956,35	111.629,10	137.110,78	93.496,75	69.805,06	64.315,61	56.478,05	57.156,38	56.879,52	62.681,71	73.273,19	914.094,17	1.007.681,00
ITBI	0,00	0,00	0,00	6.000,00	3.610,88	2.874,48	2.462,41	43.896,00	0,00	16.907,94	9.895,80	3.896,36	89.368,87	19.960,00
IRRF	33.981,82	39.687,33	51.477,90	77.820,77	30.659,44	33.979,01	34.996,86	35.235,44	35.125,81	37.002,50	30.597,83	35.712,81	476.275,52	484.564,00
Outras Receitas Tributárias	1.221,68	22.427,82	308,45	86.435,71	24.232,71	92.647,96	13.049,11	8.682,02	47.731,62	27.880,42	27.949,80	28.497,89	381.065,19	135.303,00
Receita de Contribuições	0,00	0,00	0,00	0,00	0,00	0,00	0,00	0,00	0,00	0,00	0,00	0,00	0,00	0,00
Receita Patrimonial	1.032,96	1.245,64	1.230,41	1.379,28	1.239,73	1.463,99	3.268,73	5.459,55	6.961,44	9.805,88	10.202,92	13.293,50	56.584,03	59.254,00
Receita Agropecuária	0,00	0,00	0,00	0,00	0,00	0,00	0,00	0,00	0,00	0,00	0,00	0,00	0,00	0,00
Receita Industrial	0,00	0,00	0,00	0,00	0,00	0,00	0,00	0,00	0,00	0,00	0,00	0,00	0,00	0,00
Receita de Serviços	0,00	0,00	0,00	0,00	0,00	0,00	0,00	0,00	0,00	0,00	0,00	0,00	0,00	0,00
Transferências Correntes	2.477.709,61	2.320.983,19	3.107.916,33	4.431.384,33	2.691.889,37	3.146.150,22	2.695.580,51	2.688.087,85	2.838.961,58	2.624.302,90	3.453.961,12	2.802.673,21	35.379.200,22	32.601.463,00
Cota-Parte do FPM	664.082,39	893.586,84	1.194.351,67	1.768.004,54	1.290.193,96	1.691.117,16	1.133.520,29	1.185.009,59	1.424.218,36	1.231.727,72	1.883.009,83	1.346.620,06	15.402.472,41	13.912.959,00
Cota-Parte do ICMS	238.054,22	225.824,02	235.464,77	361.353,97	185.095,50	235.830,08	271.152,34	190.056,22	240.486,20	254.062,68	239.018,84	300.734,96	2.986.133,82	2.243.796,00
Cota-Parte do IPVA	31.433,93	19.617,68	13.100,99	13.300,62	11.305,84	15.862,17	18.217,53	18.384,35	22.339,13	36.448,48	37.458,66	31.256,80	268.726,18	233.769,00
Cota-Parte do ITR	1.769,46	1.994,75	23,61	229,45	0,00	10,65	0,00	18,64	200,05	0,00	0,00	30,00	4.276,61	730,00
Transferências da LC 87/1996	0,00	0,00	0,00	0,00	0,00	0,00	0,00	0,00	0,00	0,00	0,00	0,00	0,00	0,00
Transferências da LC 61/1989	1.849,21	4.957,98	2.319,87	2.439,91	3.520,96	1.661,98	1.973,49	3.210,01	1.913,12	1.754,93	3.739,60	1.704,48	31.045,54	29.806,00
Transferências do FUNDEB	663.789,44	687.510,36	755.365,15	940.824,35	915.080,41	916.935,39	788.531,44	826.770,95	754.568,63	805.976,72	751.283,02	803.169,55	9.609.805,41	9.379.830,00
Outras Transferências Correntes	876.730,96	487.491,56	917.250,27	1.347.221,49	286.692,70	284.732,79	482.185,42	456.638,09	394.836,09	294.332,37	739.451,17	420.157,34	6.986.740,25	6.800.573,00
Outras Receitas Correntes	1.420,29	1.820,29	11.193,40	3.552,47	1.276,87	2.521,93	53,19	253,19	5.923,38	603,19	1.299,31	2.400,00	32.317,51	30.337,00
DEDUÇÕES (II)	-187.067,90	-228.204,53	-286.594,10	-323.245,32	-297.318,97	-388.563,90	-284.577,90	-280.493,65	-337.448,61	-304.447,67	-270.115,65	-335.528,28	-3.523.606,48	-3.051.159,00
Contrib. do Servidor para o Plano de Previdência	0,00	0,00	0,00	0,00	0,00	0,00	0,00	0,00	0,00	0,00	0,00	0,00	0,00	0,00
Compensação Financ. entre Regimes Previdência	0,00	0,00	0,00	0,00	0,00	0,00	0,00	0,00	0,00	0,00	0,00	0,00	0,00	0,00
Dedução de Receita para Formação do FUNDEB	-187.067,90	-228.204,53	-286.594,10	-323.245,32	-297.318,97	-388.563,90	-284.577,90	-280.493,65	-337.448,61	-304.447,67	-270.115,65	-335.528,28	-3.523.606,48	-3.051.159,00
RECEITA CORRENTE LÍQUIDA (III) = (I - II)	2.419.544,97	2.238.325,00	2.997.919,69	4.405.641,81	2.560.965,81	2.970.137,76	2.538.400,56	2.573.873,76	2.659.945,02	2.473.632,08	3.367.255,38	2.750.157,36	33.955.799,20	31.368.321,00
(-) Transferências obrigatórias da União relativas às emendas individuais (art. 166-A, § 1º, da CF) (IV)	0,00	0,00	0,00	0,00	0,00	0,00	0,00	0,00	0,00	0,00	0,00	0,00	0,00	0,00
RECEITA CORRENTE LÍQUIDA AJUSTADA PARA CÁLCULO DOS LIMITES DE ENDIVIDAMENTO (V) = (III - IV)	2.419.544,97	2.238.325,00	2.997.919,69	4.405.641,81	2.560.965,81	2.970.137,76	2.538.400,56	2.573.873,76	2.659.945,02	2.473.632,08	3.367.255,38	2.750.157,36	33.955.799,20	31.368.321,00
(-) Transferências obrigatórias da União relativas às emendas bancadas (art. 166, § 16, da CF) (VI)	0,00	0,00	0,00	0,00	0,00	0,00	0,00	0,00	0,00	0,00	0,00	0,00	0,00	0,00
RECEITA CORRENTE LÍQUIDA AJUSTADA PARA CÁLCULO DOS LIMITES DA DESPESA COM PESSOAL (VII) = (V - VI)	2.419.544,97	2.238.325,00	2.997.919,69	4.405.641,81	2.560.965,81	2.970.137,76	2.538.400,56	2.573.873,76	2.659.945,02	2.473.632,08	3.367.255,38	2.750.157,36	33.955.799,20	31.368.321,00

FONTE: Sistema de Contabilidade Pública, Unidade Responsável: PREFEITURA MUNICIPAL DE MILAGRES

CEZAR ROTONDANO MACHADO
PREFEITO
CPF 913.277.765-53

DANILO PIERRY SANTANA
Secretário de Finanças
CPF 616.533.145-91

PEROLINA DE OLIVEIRA REIS
Contadora
CRC/BA 016107/0-6

PREFEITURA MUNICIPAL DE MILAGRES
RELATÓRIO RESUMIDO DA EXECUÇÃO ORÇAMENTÁRIA
DEMONSTRATIVO DAS RECEITAS E DESPESAS PREVIDENCIÁRIAS E DAS RECEITAS E DESPESAS ASSOCIADAS ÀS PENSÕES E INATIVOS MILITARES
ORÇAMENTO DA SEGURIDADE SOCIAL
JANEIRO A AGOSTO 2021 / BIMESTRE JULHO - AGOSTO

RREO - ANEXO 4 (LRF, Art 53, inciso II)

Em reais

REGIME PRÓPRIO DE PREVIDÊNCIA DOS SERVIDORES - RPPS						
FUNDO EM CAPITALIZAÇÃO (PLANO PREVIDENCIÁRIO)						
RECEITAS PREVIDENCIÁRIAS - RPPS (FUNDO EM CAPITALIZAÇÃO)	PREVISÃO ATUALIZADA (a)					RECEITAS REALIZADAS Até o Bimestre (b)
RECEITAS CORRENTES (I)	0,00					0,00
Receita de Contribuições dos Segurados	0,00					0,00
Ativo	0,00					0,00
Inativo	0,00					0,00
Pensionista	0,00					0,00
Receita de Contribuições Patronais	0,00					0,00
Ativo	0,00					0,00
Inativo	0,00					0,00
Pensionista	0,00					0,00
Receita Patrimonial	0,00					0,00
Receitas Imobiliárias	0,00					0,00
Receitas de Valores Mobiliários	0,00					0,00
Outras Receitas Patrimoniais	0,00					0,00
Receita de Serviços	0,00					0,00
Outras Receitas Correntes	0,00					0,00
Compensação Previdenciária entre os Regimes	0,00					0,00
Aportes Periódicos para Amortização de Déficit Atuarial do RPPS (II)	0,00					0,00
Demais Receitas Correntes	0,00					0,00
RECEITAS DE CAPITAL (III)	0,00					0,00
Alienação de Bens, Direitos e Ativos	0,00					0,00
Amortização de Empréstimos	0,00					0,00
Outras Receitas de Capital	0,00					0,00
TOTAL DAS RECEITAS DO FUNDO EM CAPITALIZAÇÃO - (IV) = (I + III - II)	0,00					0,00
DESPESAS PREVIDENCIÁRIAS - RPPS (FUNDO EM CAPITALIZAÇÃO)	DOTAÇÃO ATUALIZADA (c)	DESPESAS EMPENHADAS Até o Bimestre (d)	DESPESAS LIQUIDADAS Até o Bimestre (e)	DESPESAS PAGAS Até o Bimestre (f)	INSCRITAS EM RESTOS A PAGAR NÃO PROCESSADOS No Exercício (g)	
Benefícios	0,00	0,00	0,00	0,00	0,00	0,00
Aposentadorias	0,00	0,00	0,00	0,00	0,00	0,00
Pensões por Morte	0,00	0,00	0,00	0,00	0,00	0,00
Outras Despesas Previdenciárias	0,00	0,00	0,00	0,00	0,00	0,00
Compensação Previdenciária entre os Regimes	0,00	0,00	0,00	0,00	0,00	0,00
Demais Despesas Previdenciárias	0,00	0,00	0,00	0,00	0,00	0,00
TOTAL DAS DESPESAS DO FUNDO EM CAPITALIZAÇÃO (V)	0,00	0,00	0,00	0,00	0,00	0,00
RESULTADO PREVIDENCIÁRIO - FUNDO EM CAPITALIZAÇÃO (VI) = (IV - V)	0,00	0,00	0,00	0,00	0,00	-
RECURSOS RPPS ARRECADADOS EM EXERCÍCIOS ANTERIORES	PREVISÃO ORÇAMENTÁRIA					
VALOR	0,00					
RESERVA ORÇAMENTÁRIA DO RPPS	PREVISÃO ORÇAMENTÁRIA					
VALOR	0,00					
APORTES DE RECURSOS PARA O FUNDO EM CAPITALIZAÇÃO DO RPPS	APORTES REALIZADOS					
Plano de Amortização - Contribuição Patronal Suplementar	0,00					
Plano de Amortização - Aporte Periódico de Valores Predefinidos	0,00					
Outros Aportes para o RPPS	0,00					
Recursos para Cobertura de Déficit Financeiro	0,00					
BENS E DIREITOS DOS RPPS (FUNDO EM CAPITALIZAÇÃO)	SALDO ATUAL					
Caixa e Equivalentes de Caixa	0,00					
Investimentos e Aplicações	0,00					
Outros Bens e Direitos	0,00					

FUNDO EM REPARTIÇÃO (PLANO FINANCEIRO)

RECEITAS PREVIDENCIÁRIAS - RPPS (FUNDO EM REPARTIÇÃO)	PREVISÃO ATUALIZADA (a)	RECEITAS REALIZADAS Até o Bimestre (b)
RECEITAS CORRENTES (VII)	0,00	0,00
Receita de Contribuições dos Segurados	0,00	0,00
Ativo	0,00	0,00
Inativo	0,00	0,00
Pensionista	0,00	0,00
Receita de Contribuições Patronais	0,00	0,00
Ativo	0,00	0,00
Inativo	0,00	0,00
Pensionista	0,00	0,00
Receita Patrimonial	0,00	0,00
Receitas Imobiliárias	0,00	0,00
Receitas de Valores Mobiliários	0,00	0,00
Outras Receitas Patrimoniais	0,00	0,00
Receita de Serviços	0,00	0,00
Outras Receitas Correntes	0,00	0,00
Compensação Previdenciária entre os Regimes	0,00	0,00
Demais Receitas Correntes	0,00	0,00
RECEITAS DE CAPITAL (VIII)	0,00	0,00
Alienação de Bens, Direitos e Ativos	0,00	0,00
Amortização de Empréstimos	0,00	0,00
Outras Receitas de Capital	0,00	0,00
TOTAL DAS RECEITAS DO FUNDO EM REPARTIÇÃO (IX) = (VII + VIII)	0,00	0,00

DESPESAS PREVIDENCIÁRIAS - RPPS (FUNDO EM REPARTIÇÃO)	DOTAÇÃO ATUALIZADA (c)	DESPESAS EMPENHADAS Até o Bimestre (d)	DESPESAS LIQUIDADAS Até o Bimestre (e)	DESPESAS PAGAS Até o Bimestre (f)	INSCRITAS EM RESTOS A PAGAR NÃO PROCESSADOS No Exercício (g)
Benefícios	0,00	0,00	0,00	0,00	0,00
Aposentadorias	0,00	0,00	0,00	0,00	0,00
Pensões por Morte	0,00	0,00	0,00	0,00	0,00
Outras Despesas Previdenciárias	0,00	0,00	0,00	0,00	0,00
Compensação Previdenciária entre Regimes	0,00	0,00	0,00	0,00	0,00
Demais Despesas Previdenciárias	0,00	0,00	0,00	0,00	0,00
TOTAL DAS DESPESAS DO FUNDO EM REPARTIÇÃO (X)	0,00	0,00	0,00	0,00	0,00

RESULTADO PREVIDENCIÁRIO - FUNDO EM REPARTIÇÃO (XI) = (IX - X)	0,00	0,00	0,00	0,00	-
---	-------------	-------------	-------------	-------------	----------

APORTES DE RECURSOS PARA O FUNDO EM REPARTIÇÃO DO RPPS	APORTES REALIZADOS
Recursos para Cobertura de Insuficiências Financeiras	0,00
Recursos para Formação de Reserva	0,00

ADMINISTRAÇÃO DO REGIME PRÓPRIO DE PREVIDÊNCIA DOS SERVIDORES - RPPS

RECEITAS DA ADMINISTRAÇÃO - RPPS	PREVISÃO ATUALIZADA (a)	RECEITAS REALIZADAS Até o Bimestre (b)
Receitas Correntes	0,00	0,00
TOTAL DAS RECEITAS DA ADMINISTRAÇÃO RPPS (XII)	0,00	0,00

DESPESAS DA ADMINISTRAÇÃO - RPPS	DOTAÇÃO ATUALIZADA (c)	DESPESAS EMPENHADAS Até o Bimestre (d)	DESPESAS LIQUIDADAS Até o Bimestre (e)	DESPESAS PAGAS Até o Bimestre (f)	INSCRITAS EM RESTOS A PAGAR NÃO PROCESSADOS No Exercício (g)
Despesas Correntes (XIII)	0,00	0,00	0,00	0,00	0,00
Pessoal e Encargos Sociais	0,00	0,00	0,00	0,00	0,00
Demais Despesas Correntes	0,00	0,00	0,00	0,00	0,00
Despesas de Capital (XIV)	0,00	0,00	0,00	0,00	0,00
TOTAL DAS DESPESAS DA ADMINISTRAÇÃO RPPS (XV)=(XIII + XIV)	0,00	0,00	0,00	0,00	0,00
RESULTADO DA ADMINISTRAÇÃO RPPS (XVI)=(XII - XV)	0,00	0,00	0,00	0,00	-

BENEFÍCIOS PREVIDENCIÁRIOS MANTIDOS PELO TESOURO


RECEITAS PREVIDENCIÁRIAS (BENEFÍCIOS MANTIDOS PELO TESOURO)	PREVISÃO ATUALIZADA (a)	RECEITAS REALIZADAS Até o Bimestre (b)
Contribuições dos Servidores	0,00	0,00
Demais Receitas Previdenciárias	0,00	0,00
TOTAL DAS RECEITAS (BENEFÍCIOS MANTIDOS PELO TESOURO) (XVII)	0,00	0,00

DESPESAS PREVIDENCIÁRIAS (BENEFÍCIOS MANTIDOS PELO TESOIRO)	DOTAÇÃO ATUALIZADA (c)	DESPESAS EMPENHADAS Até o Bimestre (d)	DESPESAS LIQUIDADAS Até o Bimestre (e)	DESPESAS PAGAS Até o Bimestre (f)	INSCRITAS EM RESTOS A PAGAR NÃO PROCESSADOS No Exercício (g)
Aposentadorias	0,00	0,00	0,00	0,00	0,00
Pensões	0,00	0,00	0,00	0,00	0,00
Outras Despesas Previdenciárias	0,00	0,00	0,00	0,00	0,00
TOTAL DAS DESPESAS (BENEFÍCIOS MANTIDOS PELO TESOIRO) (XVIII)	0,00	0,00	0,00	0,00	0,00
RESULTADO DOS BENEFÍCIOS MANTIDOS PELO TESOIRO (XIX) = (XVII - XVIII)	0,00	0,00	0,00	0,00	-

CEZAR ROTONDANO MACHADO
PREFEITO
CPF 913.277.765-53

DANILO PIERRY SANTANA
Secretário de Finanças
CPF 616.533.145-91

PEROLINA DE OLIVEIRA REIS
Contadora
CRC/BA 016107/O-6


 <p>Sistema de Informações Contábeis e Fiscais do Setor Público Brasileiro</p> <p>TESOURO NACIONAL</p>	Relatório Resumido de Execução Orçamentária
	Prefeitura Municipal de Milagres - BA (Poder Executivo)
	Orçamentos Fiscal e da Seguridade Social
	CNPJ:
	Exercício: 2021
	Período de referência: 4º bimestre

RREO-Anexo 04 | Tabela 4 - Demonstrativo das Receitas e Despesas Previdenciárias do RPPS

Notas Explicativas	Valores
	31/08/2021
Notas Explicativas	-
Notas Explicativas	-


RREO-Anexo 06 | Tabela 6.3 - Demonstrativo dos Resultados Primário e Nominal - Municípios

Cálculo Acima da Linha - Receitas Primárias	Receita Orçamentária	
	PREVISÃO ATUALIZADA	Até o Bimestre / 2021 RECEITAS REALIZADAS (a)
Cálculo Acima da Linha - Receitas Primárias	-	-
RECEITAS CORRENTES (I)	31.368.321,00	26.891.356,99
Impostos, Taxas e Contribuições de Melhoria	1.728.425,20	1.285.628,80
IPTU	81.517,20	124.394,43
ISS	1.007.681,00	533.886,27
ITBI	19.360,00	83.368,87
IRRF	484.564,00	273.307,70
Outros Impostos, Taxas e Contribuições de Melhoria	135.303,00	270.671,53
Contribuições		
Receita Patrimonial	59.254,00	51.695,74
Aplicações Financeiras (II)	59.254,00	51.695,74
Outras Receitas Patrimoniais		
Transferências Correntes	29.550.304,00	25.539.701,39
Cota-Parte do FPM	11.357.459,00	13.059.518,49
Cota-Parte do ICMS	1.795.036,80	2.310.524,03
Cota-Parte do IPVA	187.015,20	229.527,02
Cota-Parte do ITR	584,00	311,20
Transferências da LC 87/1996		
Transferências da LC nº 61/1989	16.604,00	15.046,02
Transferências do FUNDEB	9.379.830,00	6.562.316,11
Outras Transferências Correntes	6.813.775,00	3.362.458,52
Demais Receitas Correntes	30.337,80	14.331,06
Outras Receitas Financeiras (III)		
Receitas Correntes Restantes	30.337,80	14.331,06
RECEITAS PRIMÁRIAS CORRENTES (IV) = (I - II - III)	31.309.067,00	26.839.661,25
RECEITAS DE CAPITAL (V)	6.064.661,00	1.205.768,01
Operações de Crédito (VI)		
Amortização de Empréstimos (VII)		
Alienação de Bens		
Receitas de Alienação de Investimentos Temporários (VIII)		
Receitas de Alienação de Investimentos Permanentes (IX)		
Outras Aliações de Bens		
Transferências de Capital	6.064.661,00	1.205.768,01
Convênios	2.423.661,00	399.818,01
Outras Transferências de Capital	3.641.000,00	805.950,00
Outras Receitas de Capital		
Outras Receitas de Capital Não Primárias (X)		
Outras Receitas de Capital Primárias		
RECEITAS PRIMÁRIAS DE CAPITAL (XI) = (V - VI - VII - VIII - IX - X)	6.064.661,00	1.205.768,01
RECEITA PRIMÁRIA TOTAL (XII) = (IV + XI)	37.373.728,00	28.045.429,26

 <p>Sistema de Informações Contábeis e Fiscais do Setor Público Brasileiro TESOURO NACIONAL</p>	Relatório Resumido de Execução Orçamentária
	Prefeitura Municipal de Milagres - BA (Poder Executivo)
	Orçamentos Fiscal e da Seguridade Social
	CNPJ:
	Exercício: 2021
	Período de referência: 4º bimestre

RREO-Anexo 06 | Tabela 6.3 - Demonstrativo dos Resultados Primário e Nominal - Municípios

Cálculo Acima da Linha - Despesas Primárias	DOTAÇÃO ATUALIZADA	Despesa Orçamentária					Até o Bimestre / 2021	
		DESPESAS EMPENHADAS	DESPESAS LIQUIDADAS	DESPESAS PAGAS (a)	RESTOS A PAGAR PROCESSADOS PAGOS (b)	RESTOS A PAGAR NÃO PROCESSADOS LIQUIDADOS	PAGOS (c)	
Cálculo Acima da Linha - Despesas Primárias	-	-	-	-	-	-	-	-
DESPESAS CORRENTES (XIII)	29.167.998,25	26.792.752,51	18.717.969,11	18.332.882,42		3.559.132,45		
Pessoal e Encargos Sociais	17.689.048,54	17.110.872,50	11.079.337,40	11.079.337,40		589.389,23		
Juros e Encargos da Dívida (XIV)	10.000,00	2.100,00		652,65		652,65		
Outras Despesas Correntes	11.468.949,71	9.679.780,01	7.637.979,06	7.252.892,37		2.969.743,22		
DESPESAS PRIMÁRIAS CORRENTES (XV) = (XIII - XIV)	29.157.998,25	26.790.652,51	18.717.316,46	18.332.229,77		3.559.132,45		
DESPESAS DE CAPITAL (XVI)	9.228.524,64	7.380.059,65	3.984.822,41	3.984.822,41		874.798,80		
Investimentos	8.805.104,60	6.904.263,91	3.509.126,67	3.509.126,67		874.798,80		
Inversões Financeiras	15.600,00							
Concessão de Empréstimos e Financiamentos (XVII)								
Aquisição de Título de Capital já Integralizado (XVIII)								
Aquisição de Título de Crédito (XIX)								
Demais Inversões Financeiras	15.600,00							
Amortização da Dívida (XX)	407.820,04	475.795,74	475.695,74	475.695,74				
DESPESAS PRIMÁRIAS DE CAPITAL (XXI) = (XVI - XVII - XVIII - XIX - XX)	8.820.704,60	6.904.263,91	3.509.126,67	3.509.126,67		874.798,80		
RESERVA DE CONTINGÊNCIA (XXII)	87.663,00							
DESPESA PRIMÁRIA TOTAL (XXIII) = (XV + XXI + XXII)	38.056.365,85	33.694.916,42	22.226.443,13	21.841.356,44		4.433.931,25		

 <p>Sistema de Informações Contábeis e Fiscais do Setor Público Brasileiro</p> <p>TESOURO NACIONAL</p>	Relatório Resumido de Execução Orçamentária
	Prefeitura Municipal de Milagres - BA (Poder Executivo)
	Orçamentos Fiscal e da Seguridade Social
	CNPJ:
	Exercício: 2021
	Período de referência: 4º bimestre

RREO-Anexo 06 | Tabela 6.3 - Demonstrativo dos Resultados Primário e Nominal - Municípios

Resultado Primário - Acima da Linha	Até o Bimestre / 2021	
	VALOR	
Resultado Primário - Acima da Linha	-	
RESULTADO PRIMÁRIO - Acima da Linha (XXIV) = (XIIa - (XXIIIa + XXIIIb + XXIIIc))		1.770.141,57

RREO-Anexo 06 | Tabela 6.3 - Demonstrativo dos Resultados Primário e Nominal - Municípios

Meta Fiscal para o Resultado Primário	Meta Fixada na LDO	
	VALOR CORRENTE	
Meta Fiscal para o Resultado Primário	-	
Meta fixada no Anexo de Metas Fiscais da LDO para o exercício de referência		

RREO-Anexo 06 | Tabela 6.3 - Demonstrativo dos Resultados Primário e Nominal - Municípios

Juros Nominais	Até o Bimestre 2021	
	VALOR	
Juros Nominais	-	
Juros, Encargos e Variações Monetárias Ativos (XXV)		51.695,74
Juros, Encargos e Variações Monetárias Passivos (XXVI)		652,65

RREO-Anexo 06 | Tabela 6.3 - Demonstrativo dos Resultados Primário e Nominal - Municípios

Resultado Nominal - Acima da Linha	Até o Bimestre / 2021	
	VALOR	
Resultado Nominal - Acima da Linha	-	
RESULTADO NOMINAL - Acima da Linha (XXVII) = XXIV + (XXV - XXVI)		1.821.184,66

RREO-Anexo 06 | Tabela 6.3 - Demonstrativo dos Resultados Primário e Nominal - Municípios

Meta Fiscal para o Resultado Nominal	Meta Fixada na LDO	
	VALOR CORRENTE	
Meta Fiscal para o Resultado Nominal	-	
Meta fixada no Anexo de Metas Fiscais da LDO para o exercício de referência		

RREO-Anexo 06 | Tabela 6.3 - Demonstrativo dos Resultados Primário e Nominal - Municípios

Cálculo Abaixo da Linha - Resultado Nominal	Saldo	
	Em 31/12/2020 (a)	Até o Bimestre 2021 (b)
Cálculo Abaixo da Linha - Resultado Nominal	-	-
DÍVIDA CONSOLIDADA (XXVIII)		
DEDUÇÕES (XXIX)		9.405.501,73
Disponibilidade de Caixa		9.405.501,73
Disponibilidade de Caixa Bruta		4.971.570,48
(-) Restos a Pagar Processados (XXX)		-4.433.931,25
Demais Haveres Financeiros		
DÍVIDA CONSOLIDADA LÍQUIDA (XXXI) = (XXVIII - XXIX)		-9.405.501,73


RREO-Anexo 06 | Tabela 6.3 - Demonstrativo dos Resultados Primário e Nominal - Municípios

Resultado Nominal - Abaixo da Linha	Até o Bimestre	
	VALOR	
Resultado Nominal - Abaixo da Linha	-	
RESULTADO NOMINAL - Abaixo da Linha (XXXII) = (XXXIa - XXXIb)		9.405.501,73

RREO-Anexo 06 | Tabela 6.3 - Demonstrativo dos Resultados Primário e Nominal - Municípios

Ajuste Metodológico	Até o Bimestre 2021	
	VALOR	
Ajuste Metodológico	-	
VARIAÇÃO SALDO RPP = (XXXIII) = (XXXa - XXXb)		4.433.931,25
RECEITA DE ALIENAÇÃO DE INVESTIMENTOS PERMANENTES (IX)		
PASSIVOS RECONHECIDOS NA DC (XXXIV)		
VARIAÇÃO CAMBIAL (XXXV)		
PAGAMENTO DE PRECATÓRIOS INTEGRANTES DA DC (XXXVI)		
AJUSTES RELATIVOS AO RPPS (XXXVII)		
OUTROS AJUSTES (XXXVIII)		
RESULTADO NOMINAL AJUSTADO - Abaixo da Linha (XXXIX) = (XXXII - IX + XXXIV + XXXV - XXXVI + XXXVII + XXXVIII)		4.971.570,48

RREO-Anexo 06 | Tabela 6.3 - Demonstrativo dos Resultados Primário e Nominal - Municípios

 <p>Sistema de Informações Contábeis e Fiscais do Setor Público Brasileiro</p> <p>TESOURO NACIONAL</p>	Relatório Resumido de Execução Orçamentária
	Prefeitura Municipal de Milagres - BA (Poder Executivo)
	Orçamentos Fiscal e da Seguridade Social
	CNPJ:
	Exercício: 2021
	Período de referência: 4º bimestre

Resultado Primário - Abaixo da Linha	Até o Bimestre
	VALOR
Resultado Primário - Abaixo da Linha	-
RESULTADO PRIMÁRIO - Abaixo da Linha (XL) = XXXIX - (XXV - XXVI)	4.920.527,39

RREO-Anexo 06 | Tabela 6.3 - Demonstrativo dos Resultados Primário e Nominal - Municípios

Informações Adicionais	PREVISÃO ORÇAMENTÁRIA
	PREVISÃO ORÇAMENTÁRIA
Informações Adicionais	-
SALDO DE EXERCÍCIOS ANTERIORES	
Recursos Arrecadados em Exercícios Anteriores - RPPS	
Superávit Financeiro Utilizado para Abertura e Reabertura de Créditos Adicionais	
RESERVA ORÇAMENTÁRIA DO RPPS	

RREO-Anexo 06 | Tabela 6.3 - Demonstrativo dos Resultados Primário e Nominal - Municípios

Notas Explicativas	Valores
	31/08/2021
Notas Explicativas	-
Notas Explicativas	

PREFEITURA MUNICIPAL DE MILAGRES
RELATÓRIO RESUMIDO DA EXECUÇÃO ORÇAMENTÁRIA
DEMONSTRATIVO DOS RESTOS A PAGAR POR PODER E ÓRGÃO
ORÇAMENTOS FISCAL E DA SEGURIDADE SOCIAL
JANEIRO A AGOSTO 2021 / BIMESTRE JULHO - AGOSTO

RREO - Anexo 7 (LRF, art. 53, inciso V)

RS 1,00

PODER / ÓRGÃO	RESTOS A PAGAR PROCESSADOS					RESTOS A PAGAR NÃO PROCESSADOS					Saldo Total (a+b)	
	Inscritos		Pagos	Cancelados	Saldo (a)	Inscritos		Liquidados	Pagos	Cancelados		Saldo (b)
	Em Exercícios Anteriores	Em 31 de dezembro de				Em Exercícios Anteriores	Em 31 de dezembro de					
RESTOS A PAGAR (EXCETO INTRA-ORÇAMENTAL)	108.016,97	726.111,97	726.111,97	0,00	108.016,97	0,00	0,00	0,00	0,00	0,00	0,00	108.016,97
EXECUTIVO	108.016,97	726.111,97	726.111,97	0,00	108.016,97	0,00	0,00	0,00	0,00	0,00	0,00	108.016,97
FUNDO MUNICIPAL DE AÇÃO SOCIAL DE MILAGRES	152,97	45.504,73	45.504,73	0,00	152,97	0,00	0,00	0,00	0,00	0,00	0,00	152,97
FUNDO MUNICIPAL DE EDUCAÇÃO DE MILAGRES	0,00	0,00	0,00	0,00	0,00	0,00	0,00	0,00	0,00	0,00	0,00	0,00
FUNDO MUNICIPAL DE SAÚDE DE MILAGRES	0,00	208.800,05	208.800,05	0,00	0,00	0,00	0,00	0,00	0,00	0,00	0,00	0,00
PREFEITURA MUNICIPAL DE MILAGRES	107.864,00	471.807,19	471.807,19	0,00	107.864,00	0,00	0,00	0,00	0,00	0,00	0,00	107.864,00
LEGISLATIVO	0,00	0,00	0,00	0,00	0,00	0,00	0,00	0,00	0,00	0,00	0,00	0,00
CÂMARA MUNICIPAL	0,00	0,00	0,00	0,00	0,00	0,00	0,00	0,00	0,00	0,00	0,00	0,00
RESTOS A PAGAR (INTRA-ORÇAMENTÁRIOS) (II)	0,00	0,00	0,00	0,00	0,00	0,00	0,00	0,00	0,00	0,00	0,00	0,00
TOTAL (II) = (II + III)	108.016,97	726.111,97	726.111,97	0,00	108.016,97	0,00	0,00	0,00	0,00	0,00	0,00	108.016,97

FONTE: Sistema de Contabilidade Pública, Unidade Responsável: PREFEITURA MUNICIPAL DE MILAGRES

CEZAR ROTONDANO MACHADO
PREFEITO
CPF 913.277.765-53

DANILO PIERRY SANTANA
Secretário de Finanças
CPF 616.533.145-91

PEROLINA DE OLIVEIRA REIS
Contadora
CRC/BA 016107/O-6

PREFEITURA MUNICIPAL DE MILAGRES
RELATÓRIO RESUMIDO DA EXECUÇÃO ORÇAMENTÁRIA
DEMONSTRATIVO DAS RECEITAS E DESPESAS COM MANUTENÇÃO E DESENVOLVIMENTO DO ENSINO - MDE
ORÇAMENTOS FISCAL E DA SEGURIDADE SOCIAL
JANEIRO A AGOSTO 2021/ BIMESTRE JULHO - AGOSTO

RREO - Anexo 8 (LDB, art 72)

R\$ 1,00

RECEITAS RESULTANTE DE IMPOSTOS (Arts.212 e 212-A da Constituição Federal)

RECEITA RESULTANTE DE IMPOSTOS (caput do art. 212 da Constituição)	PREVISÃO ATUALIZADA (a)	RECEITAS REALIZADAS Até o Bimestre (b)
1- RECEITA DE IMPOSTOS	1.108.558,20	741.649,57
1.1- Receita Resultante de Imposto sobre a Propriedade Predial e Territorial Urbana - IPTU	81.517,20	124.394,43
1.2- Receita Resultante do Imposto sobre Transmissão Inter Vivos - ITBI	19.360,00	83.368,87
1.3- Receita Resultante do Imposto sobre Serviços de Qualquer Natureza - ISS	1.007.681,00	533.886,27
1.4- Receita Resultante do Imposto de Renda Retido na Fonte - IRRF	0,00	0,00
2- RECEITA DE TRANSFERÊNCIAS CONSTITUCIONAIS E LEGAIS	16.407.858,00	13.116.432,13
2.1- Cota-Parte - FPM	13.912.959,00	10.984.416,97
2.1.1- Parcela referente à CF, art. 159, I, alínea b	12.777.500,00	10.375.508,46
2.1.2- Parcela referente à CF, art. 159, I, alínea d e e	1.135.459,00	608.908,51
2.2- Cota-Parte - ICMS	2.243.796,00	1.925.436,84
2.3- Cota-Parte IPI-Exportação	16.604,00	15.046,02
2.4- Cota-Parte ITR	730,00	259,34
2.5- Cota-Parte IPVA	233.769,00	191.272,96
2.6- Cota-Parte IOF-Ouro	0,00	0,00
2.7- Compensações Financeiras Provenientes de Impostos e Transferências Constitucionais	0,00	0,00
3 - Total da Receita Resultante de impostos (1 + 2)	17.516.416,20	13.858.081,70
4 - Total Destinado ao Fundeb - 20 % DE ((2.1.1)+(2.2)+(2.3)+(2.4)+(2.5))	3.054.479,80	2.501.504,72
5 - VALOR MÍNIMO A SER APLICADO ALÉM DO VALOR DESTINADO AO FUNDEF - 5% DE ((2.1.1)+(2.2)+(2.3)+(2.4)+(2.5))+25% de ((1.1)+(1.3)+1.4)+(2.1.2)+(2.6)+(2.7))	1.324.624,25	963.015,70

FUNDEB

RECEITAS RECEBIDAS DO FUNDEB NO EXERCÍCIO	PREVISÃO ATUALIZADA (a)	RECEITAS REALIZADAS Até o Bimestre (b)
6- RECEITAS RECEBIDAS DO FUNDEB	9.379.963,00	6.572.495,24
6.1 - FUNDEB - Impostos e Transferências de Impostos	6.379.963,00	4.883.539,41
6.1.1- Principal	6.379.830,00	4.873.360,28
6.1.2- Rendimentos de Aplicação Financeira	133,00	10.179,13
6.2- FUNDEB - Complementação da União - VAAF	3.000.000,00	1.688.955,83
6.2.1- Principal	3.000.000,00	1.688.955,83
6.2.2- Rendimentos de Aplicação Financeira	0,00	0,00
6.3- FUNDEB - Complementação da União - VAAT	0,00	0,00
6.3.1- Principal	0,00	0,00
6.3.2- Rendimentos de Aplicação Financeira	0,00	0,00
7- RESULTADO LÍQUIDO DAS TRANSFERÊNCIAS DO FUNDEB (6.1.1 - 4)	3.325.350,20	2.371.855,56
RECURSOS RECEBIDOS EM EXERCÍCIOS ANTERIORES E NÃO UTILIZADOS (SUPERÁVIT)	VALOR	
8- TOTAL DOS RECURSOS DE SUPERÁVIT		34.889,56
8.1- SUPERÁVIT DO EXERCÍCIO IMEDIATAMENTE ANTERIOR		34.889,56
8.2- SUPERÁVIT RESIDUAL DE OUTROS EXERCÍCIOS		0,00
9- TOTAL DOS RECURSOS DO FUNDEB DISPONÍVEIS PARA UTILIZAÇÃO (6 +8)		6.607.384,80

DESPESAS COM RECURSOS DO FUNDEB (Por Área de Atuação)	DOTAÇÃO ATUALIZADA (c)	DESPESAS EMPENHADAS Até o Bimestre (d)	DESPESAS LIQUIDADAS Até o Bimestre	DESPESAS PAGAS Até o Bimestre	INSCRITAS EM RESTOS A PAGAR NÃO PROCESSADOS ⁷ (g)
10- PROFISSIONAIS DA EDUCAÇÃO BÁSICA	7.004.872,50	6.996.972,50	4.533.143,18	4.533.143,18	0,00
10.1- Educação Infantil	451.000,00	451.000,00	392.542,24	392.542,24	0,00
10.1.1- Creche	0,00	0,00	0,00	0,00	0,00
10.1.2- Pré-escola	451.000,00	451.000,00	392.542,24	392.542,24	0,00
10.2- Ensino Fundamental	6.553.872,50	6.545.972,50	4.140.600,94	4.140.600,94	0,00
11- OUTRAS DESPESAS	2.374.957,50	2.098.510,39	1.186.408,89	1.179.968,29	0,00
11.1- Educação Infantil	258.500,00	201.887,00	137.956,12	137.956,12	0,00
11.1.1- Creche	0,00	0,00	0,00	0,00	0,00
11.1.2- Pré-escola	258.500,00	201.887,00	137.956,12	137.956,12	0,00
11.2- Ensino Fundamental	2.116.457,50	1.896.623,39	1.048.452,77	1.042.012,17	0,00
12 - TOTAL DAS DESPESAS COM RECURSOS DO FUNDEB (10 + 11)	9.379.830,00	9.095.482,89	5.719.552,07	5.713.111,47	0,00

INDICADORES DO FUNDEB

DESPESAS CUSTEADAS COM RECEITAS DO FUNDEB RECEBIDAS NO EXERCÍCIO	DESPESAS EMPENHADAS Até o Bimestre (d)	DESPESAS LIQUIDADAS Até o Bimestre (e)	DESPESAS PAGAS Até o Bimestre (f)	INSCRITAS EM RESTOS A PAGAR NÃO PROCESSADOS (g)	INSCRITAS EM RESTOS A PAGAR NÃO PROCESSADOS SEM DISPONIBILIDADE DE CAIXA (h)
13- Total das Despesas do FUNDEB com Profissionais da Educação Básica	6.996.972,50	4.533.143,18	4.533.143,18	0,00	0,00
14- Total das Despesas custeadas com FUNDEB - Impostos e Transferências de Impostos	9.095.482,89	5.719.552,07	5.713.111,47	3.375.930,82	0,00
15- Total das Despesas custeadas com FUNDEB - Complementação da União - VAAF	1.688.955,83	1.688.955,83	1.688.955,83	0,00	0,00
16- Total das Despesas custeadas com FUNDEB - Complementação da União - VAAT	0,00	0,00	0,00	0,00	0,00
17- Total das Despesas custeadas com FUNDEB - Complementação da União - VAAT Aplicadas na Educação	0,00	0,00	0,00	0,00	0,00
18- Total das Despesas custeadas com FUNDEB - Complementação da União - VAAT Aplicadas em Despe:	0,00	0,00	0,00	0,00	0,00

INDICADORES - Art. 212-A, inciso XI e 3º - Constituição Federal	VALOR EXIGIDO		VALOR APLICADO		VALOR CONSIDERADO APÓS DEDUÇÕES	%APLICADO
	(j)		(j)		(k)	(l)
19- Mínimo de 70% do FUNDEB na Remuneração dos Profissionais da Educação Básica	4.600.746,67		4.533.143,18		4.533.143,18	68,97
20 - Percentual de 50% da Complementação da União ao FUNDEB (VAAT) na Educação Infantil	0,00		0,00		0,00	0,00
21- Mínimo de 15% da Complementação da União ao FUNDEB - VAAT em Despesas de Capital	0,00		0,00		0,00	0,00
INDICADOR - Art. 25, 3º Lei nº 14.113, de 2020 - (Máximo de 10% de Superávit)	VALOR MÁXIMO PERMITIDO		VALOR NÃO APLICADO		VALOR NÃO APLICADO APÓS AJUSTE	%APLICADO
	(m)		(n)		(o)	(p)
22- Total da Receita Recebida e não Aplicada no Exercício	657.249,52		(836.012,66)		(836.012,66)	(12,71)
INDICADOR - Art.25, § 3º - Lei nº 14.113, de 2020 - (Aplicação do Superávit de Exercício Anterior)	VALOR DE SUPERÁVIT PERMITIDO NO EXERCÍCIO ANTERIOR	VALOR NÃO APLICADO NO EXERCÍCIO	VALOR DE SUPERÁVIT APLICADO ATÉ O PRIMEIRO	VALOR APLICADO ATÉ O PRIMEIRO QUADRIMESTRE QUE INTEGRARÁ O LIMITE CONSTITUCIONAL	VALOR APLICADO APÓS O PRIMEIRO QUADRIMESTRE	VALOR NÃO APLICADO
	(q)	(r)	(s)	(t)	(u)	(v)
23- Total das Despesas custeadas com Superávit do FUNDEB	0,00	0,00	0,00	0,00	0,00	0,00
23.1- Total das Despesas custeadas com FUNDEB - Impostos e Transferências de Impostos	0,00	0,00	0,00	0,00	0,00	0,00
23.2- Total das Despesas custeadas com FUNDEB - Complementação da União (VAAF + VAAT)	0,00	0,00	0,00	0,00	0,00	0,00
DESPESAS COM MANUTENÇÃO E DESENVOLVIMENTO DO ENSINO – MDE - CUSTEADAS COM RECEITA DE IMPOSTOS (EXCETO FUNDEB)						
DESPESAS COM AÇÕES TÍPICAS DE MDE - RECEITAS DE IMPOSTOS EXCETO FUNDEB (Por Área de Atuação)	DOTAÇÃO ATUALIZADA	DESPESAS EMPENHADAS Até o Bimestre	DESPESAS LIQUIDADAS Até o Bimestre	DESPESAS PAGAS Até o Bimestre	INSCRITAS EM RESTOS A PAGAR NÃO PROCESSADOS	
	(c)	(d)	(e)	(f)	(g)	
24- EDUCAÇÃO INFANTIL	0,00	0,00	0,00	0,00	0,00	
24.1- Creche	0,00	0,00	0,00	0,00	0,00	
24.2- Prê-escola	0,00	0,00	0,00	0,00	0,00	
25- ENSINO FUNDAMENTAL	1.136.133,79	700.979,88	310.923,17	305.379,74	0,00	
26- TOTAL DAS DESPESAS COM AÇÕES TÍPICAS DE MDE (24 + 25)	1.136.133,79	700.979,88	310.923,17	305.379,74	0,00	
APURAÇÃO DAS DESPESAS PARA FINS DE LIMITE MÍNIMO CONSTITUCIONAL				VALOR		
27- TOTAL DAS DESPESAS DE MDE CUSTEADAS COM RECURSOS DE IMPOSTOS (FUNDEB E RECEITA DE IMPOSTOS) = (L14(d ou e) + L26(d ou e) + L23.1(t))				6.030.475,24		
28 (-) RESULTADO LÍQUIDO DAS TRANSFERÊNCIAS DO FUNDEB = (L7)				2.371.855,56		
29 (-) RESTOS A PAGAR NÃO PROCESSADOS INSCRITOS NO EXERCÍCIO SEM DISPONIBILIDADE FINANCEIRA DE RECURSOS DO FUNDEB IMPOSTOS4 = (L14h)				0,00		
30 (-) RESTOS A PAGAR NÃO PROCESSADOS INSCRITOS NO EXERCÍCIO SEM DISPONIBILIDADE FINANCEIRA DE RECURSOS DE IMPOSTOS				0,00		
31 (-) CANCELAMENTO, NO EXERCÍCIO, DE RESTOS A PAGAR INSCRITOS COM DISPONIBILIDADE FINANCEIRA DE RECURSOS DE IMPOSTOS VINCULADOS AO ENSINO = (L34.1(ac) + L34.2(ar))				0,00		
32- TOTAL DAS DESPESAS PARA FINS DE LIMITE (27 + 28 + 29 + 30 + 31)				3.658.619,68		
APURAÇÃO DO LIMITE MÍNIMO CONSTITUCIONAL		VALOR EXIGIDO		VALOR APLICADO	%APLICADO	
		(x)		(w)	(y)	
33- APLICAÇÃO EM MDE SOBRE A RECEITA RESULTANTE DE IMPOSTOS		3.464.520,42		3.658.619,68	26,40	
RESTOS A PAGAR INSCRITOS EM EXERCÍCIOS ANTERIORES COM DISPONIBILIDADE FINANCEIRA DE RECURSOS DE IMPOSTOS E DO FUNDEB	SALDO INICIAL	RP LIQUIDADOS	RP PAGOS	RP CANCELADOS	SALDO FINAL	
	(z)	(aa)	(ab)	(ac)	(ad)	
34 - RESTOS A PAGAR DE DESPESAS COM MDE	0,00	0,00	0,00	0,00	0,00	
34.1 - Executadas com Recursos de Impostos e Transferências de Impostos	31.046,90	0,00	30.848,90	0,00	198,00	
34.2 - Executadas com Recursos do FUNDEB - Impostos	170.070,49	0,00	80.530,49	0,00	89.540,00	
34.3 - Executadas com Recursos do FUNDEB - Complementação da União (VAAT + VAAF)	0,00	0,00	0,00	0,00	0,00	
OUTRAS INFORMAÇÕES PARA CONTROLE						
RECEITAS ADICIONAIS PARA FINANCIAMENTO DO ENSINO	PREVISÃO		RECEITAS REALIZADAS Até o Bimestre			
	(a)		(b)			
35- RECEITA DE TRANSFERÊNCIAS DO FNDE (INCLUINDO RENDIMENTOS DE APLICAÇÃO FINANCEIRA)	680.946,00		469.908,45			
35.1- Salário-Educação	340.300,00		216.421,68			
35.2- PDDE	1.038,00		0,00			
35.3- PNAE	239.330,00		193.361,60			
35.4 - PNATE	98.241,00		60.125,17			
35.5- Outras Transferências do FNDE	2.037,00		0,00			
36- RECEITA DE TRANSFERÊNCIAS DE CONVÊNIOS	10.000,00		0,00			
37- RECEITA DE ROYALTIES DESTINADOS À EDUCAÇÃO	0,00		0,00			
38- RECEITA DE OPERAÇÕES DE CRÉDITO VINCULADAS À EDUCAÇÃO	0,00		0,00			
39- OUTRAS RECEITAS PARA FINANCIAMENTO DO ENSINO	3.641.000,00		805.950,00			
40- TOTAL DAS RECEITAS ADICIONAIS PARA FINANCIAMENTO DO ENSINO = (35 + 36 + 37 + 38 + 39)	4.331.946,00		1.275.858,45			

OUTRAS DESPESA COM EDUCAÇÃO (Por Área de Atuação)	DOTAÇÃO ATUALIZADA (c)	DESPESAS EMPENHADAS Até o Bimestre (d)	DESPESAS LIQUIDADAS Até o Bimestre (e)	DESPESAS PAGAS Até o Bimestre (f)	INSCRITAS EM RESTOS A PAGAR NÃO PROCESSADOS (g)
41- EDUCAÇÃO INFANTIL	0,00	0,00	0,00	0,00	0,00
41.1- Creche	0,00	0,00	0,00	0,00	0,00
41.2- Prê-escola	0,00	0,00	0,00	0,00	0,00
42- ENSINO FUNDAMENTAL	3.685.228,00	3.383.149,26	2.008.662,82	2.008.662,82	0,00
43- ENSINO MÉDIO	630,00	0,00	0,00	0,00	0,00
44- ENSINO SUPERIOR	0,00	0,00	0,00	0,00	0,00
45- ENSINO PROFISSIONAL NÃO INTEGRADO AO ENSINO REGULAR	0,00	0,00	0,00	0,00	0,00
46- TOTAL DAS DESPESAS CUSTEADAS COM RECEITAS ADICIONAIS PARA FINANC. DO ENSINO (41 + 42 + 43 + 44 + 45)	3.685.858,00	3.383.149,26	2.008.662,82	2.008.662,82	0,00

TOTAL GERAL DAS DESPESAS COM EDUCAÇÃO	DOTAÇÃO ATUALIZADA (c)	DESPESAS EMPENHADAS Até o Bimestre (d)	DESPESAS LIQUIDADAS Até o Bimestre (e)	DESPESAS PAGAS Até o Bimestre (f)	INSCRITAS EM RESTOS A PAGAR NÃO PROCESSADOS (g)
47- TOTAL GERAL DAS DESPESAS COM EDUCAÇÃO (12 + 26 + 46)	14.935.650,79	13.279.912,03	8.039.138,06	8.027.154,03	0,00
47.1- Despesas Correntes	10.663.829,29	9.906.083,31	5.929.007,14	5.917.023,11	0,00
47.1.1- Pessoal Ativo	8.988.077,50	8.834.607,50	5.193.726,95	5.193.726,95	0,00
47.1.2- Pessoal Inativo	0,00	0,00	0,00	0,00	0,00
47.1.3- Transferências às instituições comunitárias, confessionais ou filantrópicas sem fins	2.000,00	0,00	0,00	0,00	0,00
47.1.4- Outras Despesas Correntes	1.673.751,79	1.071.475,81	735.280,19	723.296,16	0,00
47.2- Despesas de Capital	4.271.821,50	3.373.828,72	2.110.130,92	2.110.130,92	0,00
47.2.1- Transferências às instituições comunitárias, confessionais ou filantrópicas sem fins	0,00	0,00	0,00	0,00	0,00
47.2.2- Outras Despesas de Capital	4.271.821,50	3.373.828,72	2.110.130,92	2.110.130,92	0,00

CONTROLE DA DISPONIBILIDADE FINANCEIRA E CONCILIAÇÃO BANCÁRIA	FUNDEB (ae)	SALÁRIO EDUCAÇÃO (af)
48- DISPONIBILIDADE FINANCEIRA EM 31 DE DEZEMBRO DE 2020	0,00	44.795,04
49- (+) INGRESSO DE RECURSOS ATÉ O BIMESTRE (orçamentário)	6.572.495,24	216.421,68
50- (-) PAGAMENTOS EFETUADOS ATÉ O BIMESTRE (orçamentário e restos a pagar)	5.793.641,96	236.479,92
51- (=) DISPONIBILIDADE FINANCEIRA ATÉ O BIMESTRE	778.853,28	24.736,80
52- (+) AJUSTES POSITIVOS (RETENÇÕES E OUTROS VALORES EXTRAORÇAMENTÁRIOS)	947.594,17	0,00
53- (-) AJUSTES NEGATIVOS (OUTROS VALORES EXTRAORÇAMENTÁRIOS)		
54- (=) SALDO FINANCEIRO CONCILIADO (Saldo Bancário)		

FONTE: Sistema de Contabilidade Pública, Unidade Responsável: PREFEITURA MUNICIPAL DE MILAGRES

1 SE RESULTADO LÍQUIDO DA TRANSFERÊNCIA (7) > 0 = ACRÉSCIMO RESULTANTE DAS TRANSFERÊNCIAS DO FUNDEB, SE RESULTADO LÍQUIDO DA TRANSFERÊNCIA (7) < 0 = DECRÉSCIMO RESULTANTE DAS TRANSFERÊNCIAS DO FUNDEB

2 Limites mínimos anuais a serem cumpridos no encerramento do exercício.

3 Art. 25, § 3º, Lei 14.113/2020: "Até 10% (dez por cento) dos recursos recebidos à conta dos Fundos, inclusive relativos à complementação da União, nos termos do § 2º do art. 16 desta Lei, poderão ser utilizados no primeiro quadrimestre do exercício imediatamente subsequente, mediante abertura de crédito adicional."

4 Os valores referentes à parcela dos Restos a Pagar inscritos sem disponibilidade financeira vinculada à educação deverão ser informados somente no RREO do último bimestre do exercício

5 Nos cinco primeiros bimestres do exercício o acompanhamento será feito com base na despesa liquidada. No último bimestre do exercício, o valor deverá corresponder ao total da despesa empenhada.

6 As linhas representam áreas de atuação e não correspondem exatamente às subfunções da Função Educação. As despesas classificadas nas demais subfunções típicas e nas subfunções atípicas deverão ser rateadas para essas áreas de atuação.

7 Valor inscrito em RPNP sem disponibilidade de caixa, que não deve ser considerado na apuração dos indicadores e limites

8 Controle da execução de restos a pagar considerados no cumprimento do limite mínimo dos exercícios anteriores..

CEZAR ROTONDANO MACHADO
PREFEITO
CPF 913.277.765-53

DANILO PIERRY SANTANA
Secretário de Finanças
CPF 616.533.145-91

PEROLINA DE OLIVEIRA REIS
Contadora
CRC/BA 016107/O-6

PREFEITURA MUNICIPAL DE MILAGRES
RELATÓRIO RESUMIDO DA EXECUÇÃO ORÇAMENTÁRIA
DEMONSTRATIVO DAS RECEITAS E DESPESAS COM AÇÕES E SERVIÇOS PÚBLICOS DE SAÚDE
ORÇAMENTOS FISCAL E DA SEGURIDADE SOCIAL
JANEIRO A AGOSTO 2021 / BIMESTRE JULHO - AGOSTO

RREO - ANEXO 12 (LC 141/2012, art. 35)

R\$ 1,00

RECEITAS RESULTANTES DE IMPOSTOS E TRANSFERÊNCIAS CONSTITUCIONAIS LEGAIS	PREVISÃO INICIAL	PREVISÃO ATUALIZADA (a)	RECEITAS REALIZADAS	
			Até o Bimestre (b)	% (b/a) x 100
RECEITA DE IMPOSTOS(I)	1.108.558,20	1.108.558,20	741.649,57	66,90
Receita Resultante do Imposto Predial e Territorial Urbano - IPTU	81.517,20	81.517,20	124.394,43	152,60
IPTU	67.850,20	67.850,20	57.397,05	84,59
Multas, Juros de Mora, Dívida Ativa e Outros Encargos do IPTU	13.667,00	13.667,00	66.997,38	490,21
Receita Resultante do Imposto sobre Transmissão Inter Vivos - ITBI	19.360,00	19.360,00	83.368,87	430,62
ITBI	19.360,00	19.360,00	83.368,87	430,62
Multas, Juros de Mora, Dívida Ativa e Outros Encargos do ITBI	0,00	0,00	0,00	0,00
Receita Resultante do Imposto sobre Serviços de Qualquer Natureza - ISS	1.007.681,00	1.007.681,00	533.886,27	52,98
ISS	1.007.440,00	1.007.440,00	533.337,79	52,94
Multas, Juros de Mora, Dívida Ativa e Outros Encargos do ISS	241,00	241,00	548,48	227,59
Receita Resultante do Imposto sobre a Renda e Proventos de Qualquer Natureza Retido na Fonte - IRRF	0,00	0,00	0,00	0,00
RECEITA DE TRANSFERÊNCIAS CONSTITUCIONAIS E LEGAIS (II)	15.272.399,00	15.272.399,00	12.507.523,62	81,90
Cota-Parte FPM	12.777.500,00	12.777.500,00	10.375.508,46	81,20
Cota-Parte ITR	730,00	730,00	259,34	35,53
Cota-Parte IPVA	233.769,00	233.769,00	191.272,96	81,82
Cota-Parte ICMS	2.243.796,00	2.243.796,00	1.925.436,84	85,81
Cota-Parte IPI-Exportação	16.604,00	16.604,00	15.046,02	90,62
Compensações Financeiras Provenientes de Impostos e Transferências Constitucionais	0,00	0,00	0,00	0,00
Desoneração ICMS - LC 87/1996	0,00	0,00	0,00	0,00
Outras	0,00	0,00	0,00	0,00
TOTAL DAS RECEITAS RESULTANTES DE IMPOSTOS E TRANSFERÊNCIAS CONSTITUCIONAIS E LEG.	16.380.957,20	16.380.957,20	13.249.173,19	80,88

DESPESAS COM AÇÕES E SERVIÇOS PÚBLICOS DE SAÚDE (ASPS) - POR SUBFUNÇÃO E CATEGORIA	DOTAÇÃO INICIAL	DOTAÇÃO ATUALIZADA (c)	DESPESAS EMPENHADAS		DESPESAS LIQUIDADAS		DESPESAS PAGAS		Inscritas em Restos a Pagar (g)
			Até o Bimestre (d)	% (d/c) x 100	Até o Bimestre (e)	% (e/c) x 100	Até o Bimestre (f)	% (f/c) x 100	
ATENÇÃO BÁSICA (IV)	8.000,00	35.510,00	33.439,55	194,00	18.938,75	54,88	18.938,75	54,88	14.500,80
Despesas Correntes	7.000,00	34.510,00	32.439,55	94,00	18.938,75	54,88	18.938,75	54,88	13.500,80
Despesas de Capital	1.000,00	1.000,00	1.000,00	100,00	0,00	0,00	0,00	0,00	1.000,00
ASSISTÊNCIA HOSPITALAR E AMBULATORIAL (V)	1.995.970,13	2.139.493,13	2.128.223,40	99,55	1.824.807,18	85,36	1.765.330,43	82,58	303.416,22
Despesas Correntes	1.966.492,92	2.137.744,92	2.128.223,40	99,55	1.824.807,18	85,36	1.765.330,43	82,58	303.416,22
Despesas de Capital	29.477,21	1.748,21	0,00	0,00	0,00	0,00	0,00	0,00	0,00
SUORTE PROFILÁTICO E TERAPÊUTICO (VI)	1.000,00	0,00	0,00	0,00	0,00	0,00	0,00	0,00	0,00
Despesas Correntes	1.000,00	0,00	0,00	0,00	0,00	0,00	0,00	0,00	0,00
Despesas de Capital	0,00	0,00	0,00	0,00	0,00	0,00	0,00	0,00	0,00
VIGILÂNCIA SANITÁRIA (VII)	0,00	0,00	0,00	0,00	0,00	0,00	0,00	0,00	0,00
Despesas Correntes	0,00	0,00	0,00	0,00	0,00	0,00	0,00	0,00	0,00
Despesas de Capital	0,00	0,00	0,00	0,00	0,00	0,00	0,00	0,00	0,00
VIGILÂNCIA EPIDEMIOLÓGICA (VIII)	0,00	0,00	0,00	0,00	0,00	0,00	0,00	0,00	0,00
Despesas Correntes	0,00	0,00	0,00	0,00	0,00	0,00	0,00	0,00	0,00
Despesas de Capital	0,00	0,00	0,00	0,00	0,00	0,00	0,00	0,00	0,00
ALIMENTAÇÃO E NUTRIÇÃO (IX)	0,00	0,00	0,00	0,00	0,00	0,00	0,00	0,00	0,00
Despesas Correntes	0,00	0,00	0,00	0,00	0,00	0,00	0,00	0,00	0,00
Despesas de Capital	0,00	0,00	0,00	0,00	0,00	0,00	0,00	0,00	0,00
OUTRAS SUBFUNÇÕES (X)	830.509,00	1.036.260,00	1.008.858,25	173,54	820.342,79	154,97	813.934,19	154,34	188.515,46
Despesas Correntes	807.409,00	1.015.238,00	992.937,19	97,80	804.421,73	79,23	788.013,13	78,60	188.515,46
Despesas de Capital	23.100,00	21.022,00	15.921,06	75,74	15.921,06	75,74	15.921,06	75,74	0,00
TOTAL (XI) = (IV + V + VI + VII + VIII + IX + X)	2.835.479,13	3.211.263,13	3.170.521,20	98,73	2.664.088,72	82,96	2.598.203,37	80,90	506.432,48

APURAÇÃO DO CUMPRIMENTO DO LIMITE MÍNIMO PARA APLICAÇÃO EM ASPS	DESPESAS EMPENHADAS (d)	DESPESAS LIQUIDADAS (e)	DESPESAS PAGAS (f)
Total das Despesas com ASPS (XII) = (XI)	3.170.521,20	2.664.088,72	2.598.203,37
(-) Restos a Pagar Não Processados Inscritos Indevidamente no Exercício sem Disponibilidade Financeira (XIII)	0,00	0,00	0,00
(-) Despesas Custeadas com Recursos Vinculados à Parcela do Percentual Mínimo que não foi Aplicada em ASPS em Ex	0,00	0,00	0,00
(-) Despesas Custeadas com Disponibilidade de Caixa Vinculada aos Restos a Pagar Cancelados (XV)	0,00	0,00	0,00
(=) VALOR APLICADO EM ASPS (XVI) = (XII - XIII - XIV - XV)	3.170.521,20	2.664.088,72	2.598.203,37
Despesa Mínima a ser Aplicada em ASPS (XVII)=(III) x 15%(LC 141/2012)		1.987.375,98	
Despesa Mínima a ser Aplicada em ASPS (XVIII)=(III) x % (Lei Orgânica Municipal)		0,00	
Diferença entre o Valor Aplicado e a Despesa Mínima a ser Aplicada (XIX)=(XVI(d ou e) - XVII)	1.183.145,22	676.712,74	610.827,39
Limite não Cumprido (XIV)=(XVIII)	0,00	0,00	0,00
PERCENTUAL DA RECEITA DE IMPOSTOS E TRANSFERÊNCIAS CONSTITUCIONAIS E LEGAIS APLICADO EM AS	23,93	20,10	19,61

CONTROLE DO VALOR REFERENTE AO PERCENTUAL MÍNIMO NÃO CUMPRIDO EM EXERCÍCIOS ANTERIORES PARA FINS DE APLICAÇÃO DOS RECURSOS VINCULADOS CONFORME ARTIGOS 25 E 26 DA LC141/2012	LIMITE NÃO CUMPRIDO			
	Saldo Inicial (no exercício atual) (h)	Despesas Custeadas no Exercício de Referência		Saldo Final (não aplicado) (l)=(h-(i ou j))
		Empenhadas (i)	Liquidadas (j)	
Diferença de limite não cumprido em 2021	0,00	0,00	0,00	0,00
Diferença de limite não cumprido em 2020	0,00	0,00	0,00	0,00
Diferença de limite não cumprido em Exercícios Anteriores	0,00	0,00	0,00	0,00
TOTAL DA DIFERENÇA DE LIMITE NÃO CUMPRIDO EM EXERCÍCIOS ANTERIORES (XX)	0,00	0,00	0,00	0,00

EXECUÇÃO DE RESTOS A PAGAR										
EXERCÍCIO DO EMPENHO	Valor Mínimo para aplicação em ASPS (m)	Valor aplicado em ASPS no exercício (n)	Valor aplicado além do limite (o)=(m-n), se <0, então (0)=0	Total inscrito em RP no exercício (p)	RPNP Inscritos Indevidamente no Exercício sem Disponibilidade Financeira (q)=(XIII d)	Valor inscrito em RP considerado no Limite (r)=(p-(o+q)) se <0, então (r)=0	Total de RP pagos (s)	Total de RP a pagar (t)	Total de RP cancelados ou prescritos (u)	Diferença entre o valor aplicado além do limite e o total de RP cancelados (v)=((o + q) - u)
Empenhos de 2021	0,00	0,00	0,00	0,00	0,00	0,00	0,00	0,00	0,00	0,00
Empenhos de 2020	0,00	0,00	0,00	0,00	0,00	0,00	0,00	0,00	0,00	0,00
Empenhos de 2019	0,00	0,00	0,00	0,00	0,00	0,00	0,00	0,00	0,00	0,00
Empenhos de 2018	0,00	0,00	0,00	0,00	0,00	0,00	0,00	0,00	0,00	0,00
Empenhos de 2017 e anteriores	0,00	0,00	0,00	0,00	0,00	0,00	0,00	0,00	0,00	0,00
TOTAL DOS RESTOS A PAGAR CANCELADOS OU PRESCRITOS ATÉ O FINAL DO EXERCÍCIO ATUAL QUE AFETARAM O CUMPRIMENTO DO LIMITE (XXI)										0,00
TOTAL DOS RESTOS A PAGAR CANCELADOS OU PRESCRITOS ATÉ O FINAL DO EXERCÍCIO ANTERIOR QUE AFETARAM O CUMPRIMENTO DO LIMITE (XXII)										0,00
TOTAL DOS RESTOS A PAGAR CANCELADOS OU PRESCRITOS NO EXERCÍCIO ANTERIOR QUE AFETARAM O CUMPRIMENTO DO LIMITE (XXIII)=(XXI - XXII)										0,00

CONTROLE DOS RESTOS A PAGAR CANCELADOS OU PRESCRITOS PARA FINS DE APLICAÇÃO DA DISPONIBILIDADE DE CAIXA CONFORME ARTIGO 24, § 1º e 2º DA LC 141/2012	RESTOS A PAGAR CANCELADOS OU PRESCRITOS			
	Saldo Inicial (w)	Despesas custeadas no exercício de referência (j)		Saldo Final (Não Aplicado) (aa)=9w-(xouy)
		Empenhadas (x)	Liquidadas (y)	
Restos a pagar cancelados ou prescritos em 2021 a serem compensados (XXIV)	0,00	0,00	0,00	0,00
Restos a pagar cancelados ou prescritos em 2020 a serem compensados (XXV)	0,00	0,00	0,00	0,00
Restos a pagar cancelados ou prescritos em exercícios anteriores a serem compensados (XX)	0,00	0,00	0,00	0,00
TOTAL DE RESTOS A PAGAR CANCELADOS OU PRESCRITOS A COMPENSAR (XXVII)	0,00	0,00	0,00	0,00

RECEITAS ADICIONAIS PARA O FINANCIAMENTO DA SAÚDE NÃO COMPUTADAS NO CÁLCULO DO MÍNIMO	PREVISÃO INICIAL	PREVISÃO ATUALIZADA (a)	RECEITAS REALIZADAS	
			Até o Bimestre (b)	% (b/a) x 100
RECEITAS DE TRANSFERÊNCIAS PARA A SAÚDE (XXVIII)	3.650.685,00	3.650.685,00	2.882.962,55	78,97
Proveniente da União	3.269.393,00	3.269.393,00	2.786.490,68	85,23
Proveniente dos Estados	381.292,00	381.292,00	96.471,87	25,30
Proveniente de outros Municípios	0,00	0,00	0,00	0,00
RECEITA DE OPERAÇÕES DE CRÉDITO INTERNAS E EXTERNAS VINCULADAS A SAÚDE (XXIX)	0,00	0,00	0,00	0,00
OUTRAS RECEITAS (XXX)	8.107,00	8.107,00	717,23	8,85
TOTAL DE RECEITAS ADICIONAIS PARA FINANCIAMENTO DA SAÚDE (XXXI) = (XXVIII + XXIX + XXX)	3.658.792,00	3.658.792,00	2.883.679,78	78,82

DESPESAS COM SAÚDE POR SUBFUNÇÕES E CATEGORIA ECONÔMICA NÃO COMPUTADAS NO CÁLCULO DO MÍNIMO	DOTAÇÃO INICIAL	DOTAÇÃO ATUALIZADA (c)	DESPESAS EMPENHADAS		DESPESAS LIQUIDADAS		DESPESAS PAGAS		Inscritas em Restos a Pagar não Processados (g)
			Até o Bimestre (d)	% (d/c) x 100	Até o Bimestre (e)	% (e/c) x 100	Até o Bimestre (f)	% (f/c) x 100	
ATENÇÃO BÁSICA (XXXII)	2.760.776,00	2.267.112,93	2.011.363,82	143,21	1.620.974,45	121,12	1.485.868,08	114,86	390.389,37
Despesas Correntes	2.306.210,00	2.159.314,93	1.954.566,12	90,52	1.568.723,89	72,65	1.433.817,52	66,39	385.842,23
Despesas de Capital	454.566,00	107.798,00	56.797,70	52,69	52.250,56	48,47	52.250,56	48,47	4.547,14
ASSISTÊNCIA HOSPITALAR E AMBULATORIAL (XXXIII)	1.094.310,00	553.017,72	400.592,27	79,80	252.677,13	50,33	251.677,49	50,13	147.915,14
Despesas Correntes	1.042.310,00	502.017,72	400.592,27	79,80	252.677,13	50,33	251.677,49	50,13	147.915,14
Despesas de Capital	52.000,00	51.000,00	0,00	0,00	0,00	0,00	0,00	0,00	0,00
SUORTE PROFILÁTICO E TERAPÊUTICO (XXXIV)	1.000,00	1.000,00	0,00	0,00	0,00	0,00	0,00	0,00	0,00
Despesas Correntes	1.000,00	1.000,00	0,00	0,00	0,00	0,00	0,00	0,00	0,00
Despesas de Capital	0,00	0,00	0,00	0,00	0,00	0,00	0,00	0,00	0,00
VIGILÂNCIA SANITÁRIA (XXXV)	12.305,00	1.105,00	805,00	72,85	0,00	0,00	0,00	0,00	805,00
Despesas Correntes	12.205,00	1.105,00	805,00	72,85	0,00	0,00	0,00	0,00	805,00
Despesas de Capital	100,00	0,00	0,00	0,00	0,00	0,00	0,00	0,00	0,00
VIGILÂNCIA EPIDEMIOLÓGICA (XXXVI)	289.401,00	284.593,00	283.401,00	99,60	168.674,55	59,28	168.274,55	59,14	114.726,45
Despesas Correntes	288.901,00	284.543,00	283.401,00	99,60	168.674,55	59,28	168.274,55	59,14	114.726,45
Despesas de Capital	500,00	50,00	0,00	0,00	0,00	0,00	0,00	0,00	0,00
ALIMENTAÇÃO E NUTRIÇÃO (XXXVII)	0,00	0,00	0,00	0,00	0,00	0,00	0,00	0,00	0,00
Despesas Correntes	0,00	0,00	0,00	0,00	0,00	0,00	0,00	0,00	0,00
Despesas de Capital	0,00	0,00	0,00	0,00	0,00	0,00	0,00	0,00	0,00
OUTRAS SUBFUNÇÕES (XXXVIII)	0,00	871.041,28	779.142,68	100,00	750.337,94	96,30	735.548,08	94,40	28.804,74
Despesas Correntes	0,00	779.145,28	779.142,68	100,00	750.337,94	96,30	735.548,08	94,40	28.804,74
Despesas de Capital	0,00	91.896,00	0,00	0,00	0,00	0,00	0,00	0,00	0,00
TOTAL (XXXIX) = (XXXII + XXXIII + XXXIV + XXXV + XXXVI + XXXVII + XXXVIII)	4.157.792,00	3.977.869,93	3.475.304,77	87,37	2.792.664,07	70,20	2.641.368,20	66,40	682.640,70

DESPESAS TOTAIS COM SAÚDE EXECUTADAS COM RECURSOS PRÓPRIOS E COM RECURSOS TRANSFERIDOS DE OUTROS	DOTAÇÃO INICIAL	DOTAÇÃO ATUALIZADA (c)	DESPESAS EMPENHADAS		DESPESAS LIQUIDADAS		DESPESAS PAGAS		Inscritas em Restos a Pagar não Processados (g)
			Até o Bimestre (d)	% (d/c) x 100	Até o Bimestre (e)	% (e/c) x 100	Até o Bimestre (f)	% (f/c) x 100	
ATENÇÃO BÁSICA (XL) = (IV + XXXII)	2.768.776,00	2.302.622,93	2.044.803,37	88,80	1.639.913,20	71,21	1.504.806,83	65,35	404.890,17
ASSISTÊNCIA HOSPITALAR E AMBULATORIAL (XLI) = (V + XXXIII)	3.090.280,13	2.692.510,85	2.528.815,67	93,92	2.077.484,31	77,15	2.017.007,92	74,91	451.331,36
SUORTE PROFILÁTICO E TERAPÊUTICO (XLII) = (VI + XXXIV)	2.000,00	1.000,00	0,00	0,00	0,00	0,00	0,00	0,00	0,00
VIGILÂNCIA SANITÁRIA (XLIII) = (VII + XXXV)	12.305,00	1.105,00	805,00	72,85	0,00	0,00	0,00	0,00	805,00
VIGILÂNCIA EPIDEMIOLÓGICA (XLIV) = (VIII + XXXVI)	289.401,00	284.593,00	283.401,00	99,58	168.674,55	59,26	168.274,55	59,12	114.726,45
ALIMENTAÇÃO E NUTRIÇÃO (XLV) = (XIX + XXXVII)	0,00	0,00	0,00	0,00	0,00	0,00	0,00	0,00	0,00
OUTRAS SUBFUNÇÕES (XLVI) = (X + XXXVIII)	830.509,00	1.907.301,28	1.788.000,93	93,75	1.570.680,73	82,35	1.549.482,27	81,23	217.320,20
TOTAL DAS DESPESAS COM SAÚDE (XLVII) = (XI + XXXIX)	6.993.271,13	7.189.133,06	6.645.825,97	92,44	5.456.752,79	75,90	5.239.571,57	72,88	1.189.073,18
(-) Despesas executadas com recursos provenientes das transferências de recursos	4.157.792,00	3.977.869,93	3.475.304,77	87,37	2.792.664,07	70,20	2.641.368,20	66,40	682.640,70
TOTAL DAS DESPESAS EXECUTADAS COM RECURSOS PRÓPRIOS (XLVIII)	2.835.479,13	3.211.263,13	3.170.521,20	98,73	2.664.088,72	82,96	2.598.203,37	80,90	506.432,48

FONTE: Sistema de Contabilidade Pública, Unidade Responsável PREFEITURA MUNICIPAL DE MILAGRES

CEZAR ROTONDANO MACHADO
PREFEITO
CPF 913.277.765-53

DANILO PIERRY SANTANA
Secretário de Finanças
CPF 616.533.145-91

PEROLINA DE OLIVEIRA REIS
Contadora
CRC/BA 016107/O-6

PREFEITURA MUNICIPAL DE MILAGRES
RELATÓRIO RESUMIDO DA EXECUÇÃO ORÇAMENTÁRIA
DEMONSTRATIVO DAS PARCERIAS PÚBLICO - PRIVADAS
ORÇAMENTOS FISCAL E DA SEGURIDADE SOCIAL
JANEIRO A AGOSTO DE 2021 / BIMESTRE JULHO - AGOSTO

RREO - Anexo 13 (Lei nº 11.079, de 30.12.2004, arts. 22, 25 e 28)

Em reais

IMPACTOS DAS CONTRATAÇÕES DE PPP	SALDO TOTAL EM 31 DE DEZEMBRO DO EXERCÍCIO ANTERIOR	REGISTROS EFETUADOS EM 2021	
		No bimestre	Até o bimestre
TOTAL DE ATIVOS Ativos Contabilizados na SPE			
TOTAL DE PASSIVOS Obrigações decorrentes de Ativos Constituídos pela SPE Provisões de PPP Outros Passivos			
ATOS POTENCIAIS PASSIVOS Obrigações Contratuais Riscos Não Provisionados Garantias Concedidas Outros Passivos Contingentes			

DESPESAS DE PPP	EXERCÍCIO ANTERIOR	EXERCÍCIO CORRENTE	2022	2023	2024	2025	2026	2027	2028	2029	2030
Do Entree Federado, excocto estatais não dependentes (I) = (I.1 + I.2) Contratadas (I.1) A Contratar (I.2)											
Das Estatais Não-Dependentes (II) = (II.1 + II.2) Contratadas (II.1) A Contratar (II.2)											
TOTAL DAS DESPESAS DE PPP (III) = (I + II)											
RECEITA CORRENTE LÍQUIDA (RCL) (IV)											
TOTAL DAS DESPESAS CONSIDERADAS PARA O LIMITE (I)											
TOTAL DAS DESPESAS CONSIDERADAS PARA O LIMITE / RCL (%) (V)=(I / IV)											


FONTE: Sistema de Contabilidade Pública, Unidade Responsável: PREFEITURA MUNICIPAL DE MILAGRES

Nota:

CEZAR ROTONDANO MACHADO
PREFEITO
CPF 913.277.765-53

DANILO PIERRY SANTANA
Secretário de Finanças
CPF 616.533.145-91

PEROLINA DE OLIVEIRA REIS
Contadora
CRC/BA 016107/O-6

 <p>Sistema de Informações Contábeis e Fiscais do Setor Público Brasileiro</p> <p>TESOURO NACIONAL</p>	Relatório Resumido de Execução Orçamentária
	Prefeitura Municipal de Milagres - BA (Poder Executivo)
	Orçamentos Fiscal e da Seguridade Social
	CNPJ:
	Exercício: 2021
	Período de referência: 4º bimestre

RREO-Anexo 13 | Tabela 13.0 - Demonstrativo das Parcerias Público-Privadas

Notas Explicativas	Valores
	31/08/2021
Notas Explicativas	-
Notas Explicativas	-

RREO-Anexo 14 | Tabela 14.0 - Demonstrativo Simplificado do Relatório Resumido da Execução Orçamentária - Estados, DF e Municípios

Balanco Orçamentário	Valores
	Até o Bimestre
Balanco Orçamentário	-
RECEITAS	
Previsão Inicial	37.432.982,00
Previsão Atualizada	37.432.982,00
Receitas Realizadas	28.097.125,00
Déficit Orçamentário	
Saldos de Exercícios Anteriores (Utilizados para Créditos Adicionais)	
DESPESAS	
Dotação Inicial	37.432.982,00
Dotação Atualizada	38.484.185,89
Despesas Empenhadas	34.172.812,16
Despesas Liquidadas	22.702.791,52
Despesas Pagas	22.317.704,83
Superávit Orçamentário	5.394.333,48

RREO-Anexo 14 | Tabela 14.0 - Demonstrativo Simplificado do Relatório Resumido da Execução Orçamentária - Estados, DF e Municípios

Despesas por Função/Subfunção	Valores
	Até o Bimestre
Despesas por Função/Subfunção	-
Despesas Empenhadas	34.172.812,16
Despesas Liquidadas	22.702.791,52

RREO-Anexo 14 | Tabela 14.0 - Demonstrativo Simplificado do Relatório Resumido da Execução Orçamentária - Estados, DF e Municípios

Receita Corrente Líquida - RCL	Valores
	Até o Bimestre
Receita Corrente Líquida - RCL	-
Receita Corrente Líquida	33.955.799,20
Receita Corrente Líquida Ajustada para Cálculo dos Limites de Endividamento	33.955.799,20
Receita Corrente Líquida Ajustada para Cálculo dos Limites da Despesa com Pessoal	33.955.799,20

RREO-Anexo 14 | Tabela 14.0 - Demonstrativo Simplificado do Relatório Resumido da Execução Orçamentária - Estados, DF e Municípios


Receitas e Despesas do Regime Próprio de Previdência dos Servidores	Valores
	Até o Bimestre
Receitas e Despesas do Regime Próprio de Previdência dos Servidores	-
Regime Próprio de Previdência dos Servidores - PLANO PREVIDENCIÁRIO	
Receitas Previdenciárias Realizadas	
Despesas Previdenciárias Empenhadas	
Despesas Previdenciárias Liquidadas	
Resultado Previdenciário	
Regime Próprio de Previdência dos Servidores - PLANO FINANCEIRO	
Receitas Previdenciárias Realizadas	
Despesas Previdenciárias Empenhadas	
Despesas Previdenciárias Liquidadas	
Resultado Previdenciário	

RREO-Anexo 14 | Tabela 14.0 - Demonstrativo Simplificado do Relatório Resumido da Execução Orçamentária - Estados, DF e Municípios

Resultados Primário e Nominal	Verificação das Metas dos Resultados Nominal e Primário		
	Meta Fixada no Anexo de Metas Fiscais da LDO (a)	Resultado Apurado até o Bimestre (b)	% em Relação à Meta (b/a)
Resultados Primário e Nominal	-	-	-
Resultado Primário - Acima da Linha		1.770.141,57	
Resultado Nominal - Acima da Linha		1.821.184,66	

RREO-Anexo 14 | Tabela 14.0 - Demonstrativo Simplificado do Relatório Resumido da Execução Orçamentária - Estados, DF e Municípios

Restos a Pagar por Poder e Ministério Público	Estágios dos Restos a Pagar			
	Inscrição	Cancelamento Até o Bimestre	Pagamento Até o Bimestre	Saldo a Pagar
Restos a Pagar por Poder e Ministério Público	-	-	-	-
RESTOS A PAGAR PROCESSADOS	0,00	0,00	4.433.931,25	-4.433.931,25

 <p>Sistema de Informações Contábeis e Fiscais do Setor Público Brasileiro TESOURO NACIONAL</p>	Relatório Resumido de Execução Orçamentária		
	Prefeitura Municipal de Milagres - BA (Poder Executivo)		
	Orçamentos Fiscal e da Seguridade Social		
	CNPJ:		
	Exercício: 2021		
Período de referência: 4º bimestre			

Restos a Pagar por Poder e Ministério Público	Estágios dos Restos a Pagar			
	Inscrição	Cancelamento Até o Bimestre	Pagamento Até o Bimestre	Saldo a Pagar
Poder Executivo	0,00	0,00	4.433.931,25	-4.433.931,25
Poder Legislativo	0,00	0,00	0,00	0,00
Poder Judiciário				
Ministério Público				
Defensoria Pública				
RESTOS A PAGAR NÃO PROCESSADOS	0,00	0,00	0,00	0,00
Poder Executivo	0,00	0,00	0,00	0,00
Poder Legislativo	0,00	0,00	0,00	0,00
Poder Judiciário				
Ministério Público				
Defensoria Pública				
TOTAL	0,00	0,00	4.433.931,25	-4.433.931,25

RREO-Anexo 14 | Tabela 14.0 - Demonstrativo Simplificado do Relatório Resumido da Execução Orçamentária - Estados, DF e Municípios

Despesas com Manutenção e Desenvolvimento do Ensino	Apuração das Despesas com Ensino		
	Valor Apurado Até o Bimestre	Limites Constitucionais Anuais	
		% Mínimo a Aplicar no Exercício	% Aplicado Até o Bimestre
Despesas com Manutenção e Desenvolvimento do Ensino	-	-	-
Mínimo Anual de <18% / 25%> das Receitas de Impostos na Manutenção e Desenvolvimento do Ensino			
Mínimo Anual de 70% do FUNDEB na Remuneração dos Profissionais da Educação Básica			
Percentual de 50% da Complementação da União ao FUNDEB (VAAT) na Educação Infantil			
Mínimo de 15% da Complementação da União ao FUNDEB (VAAT) em Despesas de Capital			

RREO-Anexo 14 | Tabela 14.0 - Demonstrativo Simplificado do Relatório Resumido da Execução Orçamentária - Estados, DF e Municípios

Receitas de Operações de Crédito e Despesas de Capital	Apuração das Receitas de Operações de Crédito e Despesas de Capital	
	Valor Apurado no Exercício	Saldo Não Realizado
Receitas de Operações de Crédito e Despesas de Capital	-	-
Receitas de Operações de Crédito		
Despesa de Capital Líquida		

RREO-Anexo 14 | Tabela 14.0 - Demonstrativo Simplificado do Relatório Resumido da Execução Orçamentária - Estados, DF e Municípios

Projeção Atuarial dos Regimes de Previdência	Exercício de Apuração			
	Exercício	10º Exercício	20º Exercício	35º Exercício
Projeção Atuarial dos Regimes de Previdência	-	-	-	-
Plano Previdenciário				
Receitas Previdenciárias				
Despesas Previdenciárias				
Resultado Previdenciário				
Plano Financeiro				
Receitas Previdenciárias				
Despesas Previdenciárias				
Resultado Previdenciário				

RREO-Anexo 14 | Tabela 14.0 - Demonstrativo Simplificado do Relatório Resumido da Execução Orçamentária - Estados, DF e Municípios


Receita da Alienação de Ativos e Aplicação dos Recursos	Apuração da Receita da Alienação de Ativos e Aplicação dos Recursos	
	Valor Apurado no Exercício	Saldo a Realizar
Receita da Alienação de Ativos e Aplicação dos Recursos	-	-
Receitas da Alienação de Ativos		
Aplicação dos Recursos da Alienação de Ativos		

RREO-Anexo 14 | Tabela 14.0 - Demonstrativo Simplificado do Relatório Resumido da Execução Orçamentária - Estados, DF e Municípios

Despesas com Ações e Serviços Públicos de Saúde	Apuração das Despesas com Saúde		
	Valor Apurado Até o Bimestre	Limites Constitucionais Anuais	
		% Mínimo a Aplicar no Exercício	% Aplicado Até o Bimestre
Despesas com Ações e Serviços Públicos de Saúde	-	-	-
Despesas com Ações e Serviços Públicos de Saúde Executadas com Recursos de Impostos			

RREO-Anexo 14 | Tabela 14.0 - Demonstrativo Simplificado do Relatório Resumido da Execução Orçamentária - Estados, DF e Municípios

Despesas de Caráter Continuado Derivadas de PPP	Valor Realizado no Período	
	Valor Apurado no Exercício Corrente	
Despesas de Caráter Continuado Derivadas de PPP	-	-
Total das Despesas Consideradas para o Limite / RCL (%)		

 Sistema de Informações Contábeis e Fiscais do Setor Público Brasileiro TESOURO NACIONAL	Relatório Resumido de Execução Orçamentária
	Prefeitura Municipal de Milagres - BA (Poder Executivo)
	Orçamentos Fiscal e da Seguridade Social
	CNPJ:
	Exercício: 2021
	Período de referência: 4º bimestre

RREO-Anexo 14 | Tabela 14.0 - Demonstrativo Simplificado do Relatório Resumido da Execução Orçamentária - Estados, DF e Municípios

Notas Explicativas	Valores
	31/08/2021
Notas Explicativas	-
Notas Explicativas	-



PREFEITURA MUNICIPAL DE MILAGRES

RELATÓRIO RESUMIDO DA EXECUÇÃO ORÇAMENTÁRIA
DEMONSTRATIVO DE SENTENÇAS JUDICIAIS
ORÇAMENTO FISCAL E DA SEGURIDADE SOCIAL

Órgão: (Todos)

Período: 01/01/2021 a 31/08/2021

Unidade: (Todos)

Tip Emp	CodRed	Dotação Orçamentária	Proc. Credor	CNPJ/CPF	Data Emp	Data Liq	Data Pag	Bruto(R\$)	Retido	Líquido	
S 1	020401	2039 319091000000 605	SENTENÇAS JUDICIAIS	13.720.263/0001-17	09/03/2021	09/03/2021	11/03/2021	5.598,21		5.598,21	
			DESPESA EMPENHADA PARA ATENDER SENTENÇAS JUDICIAIS DURANTE O EXERCÍCIO, CONFORME DOCUMENTAÇÃO EM ANEXO.								
S 2	020401	2039 319091000000 828	SENTENÇAS JUDICIAIS	13.720.263/0001-17	06/04/2021	06/04/2021	06/04/2021	33,64		33,64	
			DESPESA EMPENHADA PARA ATENDER SENTENÇAS JUDICIAIS DURANTE O EXERCÍCIO, CONFORME DOCUMENTO EM ANEXO.								
S 3	020401	2039 319091000000 829	SENTENÇAS JUDICIAIS	13.720.263/0001-17	06/04/2021	06/04/2021	06/04/2021	113,90		113,90	
			DESPESA EMPENHADA PARA ATENDER SENTENÇAS JUDICIAIS DURANTE O EXERCÍCIO, CONFORME DOCUMENTAÇÃO EM ANEXO.								
S 4	020401	2039 319091000000 830	SENTENÇAS JUDICIAIS	13.720.263/0001-17	06/04/2021	06/04/2021	06/04/2021	197,48		197,48	
			DESPESA EMPENHADA PARA ATENDER SENTENÇAS JUDICIAIS DURANTE O EXERCÍCIO, CONFORME DOCUMENTAÇÃO EM ANEXO.								
Total de Registros: 4								Total :	5.943,23	0,00	5.943,23

CEZAR ROTONDANO MACHADO
PREFEITO
CPF 913.277.765-53

DANILO PIERRY SANTANA
Secretário de Finanças
CPF 616.533.145-91

PEROLINA DE OLIVEIRA REIS
Contadora
CRC/BA 016107/O-6