



Diário Oficial do **MUNICÍPIO**

Prefeitura Municipal de Milagres

1

Segunda-feira • 23 de Maio de 2022 • Ano • Nº 3040

Esta edição encontra-se no site oficial deste ente.

Prefeitura Municipal de Milagres publica:

- Republicação - Relatório Resumido da Execução Orçamentária - 2º Bimestre 2022.
- Republicação - Relatório de Gestão Fiscal - 1º Quadrimestre 2022.



Lei exige que todo gestor publique seus atos no seu veículo oficial para que a gestão seja mais transparente. A Imprensa Oficial cumpre esse papel.

Imprensa Oficial
a publicidade legal
levada a sério

Relatório Resumido da Execução Orçamentária

PREFEITURA MUNICIPAL DE MILAGRES
RELATÓRIO RESUMIDO DA EXECUÇÃO ORÇAMENTÁRIA
BALANÇO ORÇAMENTÁRIO
ORÇAMENTOS FISCAL E DA SEGURIDADE SOCIAL
JANEIRO A ABRIL 2022 / BIMESTRE MARÇO - ABRIL

RRRO - ANEXO 1 (LRF, Art 52, inciso I, alíneas "a" e "b" do inciso II e § 1º)

R\$ (1.000)

RECEITAS	PREVISÃO INICIAL	PREVISÃO ATUALIZADA (a)	RECEITAS REALIZADAS				SALDO (a-c)
			No Bimestre (b)	% (b/a)	Até o Bim (c)	% (c/a)	
RECEITAS (EXCETO INTRA-ORÇAMENTÁRIAS)(I)	42.341.092,00	42.341.092,00	7.329.078,40	17,31	14.811.493,57	34,98	27.529.598,43
Recargas Correntes	37.448.321,00	37.448.321,00	7.120.077,40	19,01	14.512.539,32	38,75	22.935.781,68
Impostos, Taxas e Contribuições de Melhoria	1.917.311,00	1.917.311,00	388.848,30	20,28	718.834,75	37,49	1.198.476,25
Impostos	1.568.411,00	1.568.411,00	330.354,83	21,06	608.902,98	38,82	959.508,02
Taxas	112.400,00	112.400,00	26.097,57	23,22	55.334,50	49,23	57.065,50
Contribuição de Melhoria	236.500,00	236.500,00	32.395,90	13,70	54.597,27	23,09	181.902,73
Receita Patrimonial	28.680,00	28.680,00	71.398,30	248,95	116.510,11	406,24	(87.830,11)
Valores Mobiliários	28.680,00	28.680,00	71.398,30	248,95	116.510,11	406,24	(87.830,11)
Transferências Correntes	35.496.458,00	35.496.458,00	6.654.507,51	18,75	13.669.011,40	38,51	21.827.446,60
Transferências da União e de suas Entidades	25.056.058,00	25.056.058,00	4.393.676,00	17,54	9.387.748,89	37,47	15.668.309,11
Transferências dos Estados e do Distrito Federal e de st	3.092.100,00	3.092.100,00	863.675,00	27,93	1.503.596,46	48,63	1.588.503,54
Transferências de Outras Instituições Públicas	7.348.300,00	7.348.300,00	1.397.156,51	19,01	2.777.666,05	37,80	4.570.633,95
Outras Receitas Correntes	5.872,00	5.872,00	5.323,29	90,66	8.183,06	139,36	(2.311,06)
Multas Administrativas, Contratuais e Judiciais	4.510,00	4.510,00	1.000,00	22,17	1.000,00	22,17	3.510,00
Indenizações, Restituições e Ressarcimentos	1.362,00	1.362,00	4.323,29	317,42	7.183,06	527,39	(5.821,06)
Recargas de Capital	4.892.771,00	4.892.771,00	209.001,00	4,27	298.954,25	6,11	4.593.816,75
Transferências de Capital	4.892.771,00	4.892.771,00	0,00	0,00	89.853,25	1,84	4.802.917,75
Transferências da União e de suas Entidades	4.892.771,00	4.892.771,00	0,00	0,00	89.853,25	1,84	4.802.917,75
Outras Recargas de Capital	0,00	0,00	209.001,00	0,00	209.001,00	0,00	(209.001,00)
Demais Recargas de Capital	0,00	0,00	209.001,00	0,00	209.001,00	0,00	(209.001,00)
SUB TOTAL DAS RECEITAS (III) (I + II)	42.341.092,00	42.341.092,00	7.329.078,40	17,31	14.811.493,57	34,98	27.529.598,43
OPERAÇÃO DE CRÉDITO / REFINANCIAMENTO (IV)	0,00	0,00	0,00	0,00	0,00	0,00	0,00
Operação de Créditos Internos	0,00	0,00	0,00	0,00	0,00	0,00	0,00
Mobiliária	0,00	0,00	0,00	0,00	0,00	0,00	0,00
Contratual	0,00	0,00	0,00	0,00	0,00	0,00	0,00
Operação de Créditos Externos	0,00	0,00	0,00	0,00	0,00	0,00	0,00
Mobiliária	0,00	0,00	0,00	0,00	0,00	0,00	0,00
Contratual	0,00	0,00	0,00	0,00	0,00	0,00	0,00
TOTAL DAS RECEITAS (V) = (III + IV)	42.341.092,00	42.341.092,00	7.329.078,40	17,31	14.811.493,57	34,98	27.529.598,43
DÉFICIT (VI)	-	-	-	-	0,00	-	-
TOTAL COM DÉFICIT (VII) = (V + VI)	42.341.092,00	42.341.092,00	7.329.078,40	17,31	14.811.493,57	34,98	27.529.598,43
SALDOS DE EXERCÍCIOS ANTERIORES	-	-	-	-	-	-	-
Recursos Arrecadados em Exercícios Anteriores - RPPS	-	-	-	-	-	-	-
Superávit Financeiro Utilizado para Créditos Adicionais	-	-	-	-	-	-	-


PREFEITURA MUNICIPAL DE MILAGRES
RELATÓRIO RESUMIDO DA EXECUÇÃO ORÇAMENTÁRIA
BALANÇO ORÇAMENTÁRIO
ORÇAMENTOS FISCAL E DA SEGURIDADE SOCIAL
JANEIRO A ABRIL 2022 / BIMESTRE MARÇO - ABRIL

DESPESAS	DOTAÇÃO INICIAL (d)	DOTAÇÃO ATUALIZADA (e)	DESPESAS EMPENHADAS		SALDO (g) = (e-f)	DESPESAS LIQUIDADAS		SALDO (i) = (e-h)	DESPESAS PAGAS ATÉ O BIMESTRE (j)	INSCRITAS EM RESTOS A PAGAR NÃO PROCESSADOS* (k)
			No Bimestre	Até o Bimestre (f)		No Bimestre	Até Bimestre (h)			
DESPESAS (EXCETO INTRA-ORÇAMENTÁRIAS) (VIII)	42.341.092,00	42.423.592,00	4.804.054,29	34.236.861,19	8.186.730,81	7.546.076,74	13.082.457,07	29.341.134,93	12.208.543,01	0,00
DESPESAS CORRENTES	34.388.941,58	35.291.251,58	4.086.311,25	29.740.308,85	5.550.944,73	6.927.575,04	12.047.707,18	23.243.544,40	11.237.359,12	0,00
DESPESAS DE PESSOAL E ENCARGOS	20.672.051,59	20.280.490,59	(781.405,37)	19.006.857,63	1.273.632,96	3.291.664,42	5.998.078,87	14.282.411,72	5.998.078,87	0,00
JUROS E ENCARGOS DA DÍVIDA	1.306,00	1.306,00	0,00	1.306,00	0,00	0,00	0,00	1.306,00	0,00	0,00
OUTRAS DESPESAS CORRENTES	13.715.583,99	15.009.454,99	4.867.716,62	10.732.143,22	4.277.311,77	3.635.910,62	6.049.628,31	8.959.826,68	5.239.290,25	0,00
DESPESAS DE CAPITAL	7.861.419,21	7.041.609,21	717.743,04	4.496.554,34	2.545.054,87	618.501,70	1.034.749,89	6.006.859,32	971.173,89	0,00
INVESTIMENTOS	7.288.791,21	6.468.981,21	717.743,04	3.939.526,34	2.529.454,87	546.928,91	893.465,79	5.575.515,42	829.889,79	0,00
INVERSÕES FINANCEIRAS	15.600,00	15.600,00	0,00	0,00	15.600,00	0,00	0,00	15.600,00	0,00	0,00
AMORTIZAÇÃO DA DÍVIDA	557.028,00	557.028,00	0,00	557.028,00	0,00	71.572,79	141.284,10	415.743,90	141.284,10	0,00
RESERVA DE CONTINGÊNCIA	90.731,21	90.731,21	0,00	0,00	90.731,21	0,00	0,00	90.731,21	0,00	0,00
DESPESAS (INTRA-ORÇAMENTÁRIAS) (IX)	0,00	0,00	0,00	0,00	0,00	0,00	0,00	0,00	0,00	0,00
SUB TOTAL DAS DESPESAS (X) (VIII + IX)	42.341.092,00	42.423.592,00	4.804.054,29	34.236.861,19	8.186.730,81	7.546.076,74	13.082.457,07	29.341.134,93	12.208.543,01	0,00
AMORTIZAÇÃO DA DÍVIDA / REFINANCIAMENT	0,00	0,00	0,00	0,00	0,00	0,00	0,00	0,00	0,00	0,00
Amortização da Dívida Interna	0,00	0,00	0,00	0,00	0,00	0,00	0,00	0,00	0,00	0,00
Dívida Mobiliária	0,00	0,00	0,00	0,00	0,00	0,00	0,00	0,00	0,00	0,00
Outras Dívidas	0,00	0,00	0,00	0,00	0,00	0,00	0,00	0,00	0,00	0,00
Amortização da Dívida Externa	0,00	0,00	0,00	0,00	0,00	0,00	0,00	0,00	0,00	0,00
Dívida Mobiliária	0,00	0,00	0,00	0,00	0,00	0,00	0,00	0,00	0,00	0,00
Outras Dívidas	0,00	0,00	0,00	0,00	0,00	0,00	0,00	0,00	0,00	0,00
TOTAL DAS DESPESAS (XII) = (X + XI)	42.341.092,00	42.423.592,00	4.804.054,29	34.236.861,19	8.186.730,81	7.546.076,74	13.082.457,07	29.341.134,93	12.208.543,01	0,00
SUPERÁVIT (XIII)	-	-	-	-	-	-	1.729.036,50	-	-	-
TOTAL COM SUPERÁVIT (XIV) = (XII + XIII)	42.341.092,00	42.423.592,00	4.804.054,29	34.236.861,19	-	7.546.076,74	14.811.493,57	-	12.208.543,01	0,00
RESERVA DO RPPS	-	-	-	-	-	-	-	-	-	-

FONTE: Sistema de Contabilidade Pública, Unidade Responsável: PREFEITURA MUNICIPAL DE MILAGRES


CEZAR ROTONDANO MACHADO
PREFEITO
CPF 913.277.765-53


DANILO PIERRY SANTANA
Secretário de Finanças
CPF 616.533.145-91


PEROLINA DE OLIVEIRA REIS
Contadora
CRC/BA 016107/O-6

PREFEITURA MUNICIPAL DE MILAGRES
RELATÓRIO RESUMIDO DA EXECUÇÃO ORÇAMENTÁRIA
DEMONSTRATIVO DA EXECUÇÃO DAS DESPESAS POR FUNÇÃO/SUBFUNÇÃO
ORÇAMENTOS FISCAL E DA SEGURIDADE SOCIAL
JANEIRO A ABRIL 2022 / BIMESTRE MARÇO - ABRIL

RREO - Anexo 2 (LRF, Art 52, Inciso II, Alínea "c")

R\$ 1,00

FUNÇÃO / SUBFUNÇÃO	DOTAÇÃO INICIAL	DOTAÇÃO ATUALIZADA (a)	Despesas Empenhadas			SALDO (c) = (a - b)	Despesas Liquidadas			SALDO (e) = (a - d)	INSCRITAS EM RESTOS A PAGAR NÃO PROCESSADOS (f)
			No Bimestre	Até o Bimestre (b)	% (b/total b)		No Bimestre	Até Bimestre (d)	% (d/total d)		
DESPESAS (EXCETO INTRA-ORÇAMENTÁRIAS) (I)	42.341.092,00	42.423.592,00	4.804.054,29	34.236.861,19	100,00 %	8.186.730,81	7.546.076,74	13.082.457,07	100,00 %	29.341.134,93	0,00
LEGISLATIVA	1.225.000,00	1.229.500,00	58.782,60	1.058.107,69	3,09 %	171.392,31	200.131,25	385.566,11	2,95 %	843.933,89	0,00
Ação Legislativa	1.225.000,00	1.229.500,00	58.782,60	1.058.107,69	3,09 %	171.392,31	200.131,25	385.566,11	2,95 %	843.933,89	0,00
ADMINISTRAÇÃO	7.109.349,39	7.830.213,39	891.096,91	6.992.867,75	20,42 %	837.345,64	1.501.241,56	2.944.759,11	22,51 %	4.885.454,28	0,00
Administração Geral	5.678.242,39	5.903.344,39	524.976,93	5.270.532,03	15,39 %	632.812,36	1.107.071,32	2.293.492,06	17,53 %	3.609.852,33	0,00
Administração Financeira	1.351.107,00	1.846.869,00	366.119,98	1.648.335,72	4,81 %	198.533,28	382.620,24	630.817,05	4,82 %	1.216.051,95	0,00
Normatização e Fiscalização	80.000,00	80.000,00	0,00	74.000,00	0,22 %	6.000,00	11.550,00	20.450,00	0,16 %	59.550,00	0,00
SEGURANÇA PÚBLICA	374.715,00	374.715,00	54.277,16	286.437,20	0,84 %	88.277,80	93.051,06	181.930,28	1,39 %	192.784,72	0,00
MANUTENÇÃO DA SEGURANÇA PÚBLICA	374.715,00	374.715,00	54.277,16	286.437,20	0,84 %	88.277,80	93.051,06	181.930,28	1,39 %	192.784,72	0,00
ASSISTÊNCIA SOCIAL	1.975.641,60	2.021.461,60	327.255,31	1.379.815,29	4,03 %	641.646,31	574.894,18	834.366,58	6,38 %	1.187.095,02	0,00
Administração Geral	1.344.769,00	1.658.458,00	464.110,10	1.058.140,58	3,09 %	600.317,42	490.449,27	702.714,37	5,37 %	955.743,63	0,00
Assistência a Criança e ao Adolescente	123.417,00	123.417,00	-70,00	121.528,00	0,36 %	1.589,00	17.489,73	34.795,00	0,27 %	88.622,00	0,00
Assistência Comunitária	507.455,60	239.586,60	-136.784,79	200.146,71	0,58 %	39.439,89	66.955,18	96.857,21	0,74 %	142.729,39	0,00
SAÚDE	8.604.192,20	8.481.439,20	858.254,53	6.332.235,42	18,50 %	2.149.203,78	1.620.316,47	3.011.761,04	23,02 %	5.469.678,16	0,00
Administração Geral	1.363.192,00	1.337.094,00	56.924,81	1.135.108,11	3,32 %	201.985,89	89.656,12	271.428,38	2,07 %	1.065.665,62	0,00
Normatização e Fiscalização	8.000,00	8.000,00	0,00	0,00	0,00 %	8.000,00	0,00	0,00	0,00 %	8.000,00	0,00
Formação de Recursos Humanos	11.000,00	11.000,00	0,00	0,00	0,00 %	11.000,00	0,00	0,00	0,00 %	11.000,00	0,00
Atenção Básica	3.788.678,00	3.418.775,00	328.853,97	2.163.405,52	6,32 %	1.255.369,48	677.241,27	1.194.482,67	9,13 %	2.224.292,33	0,00
ASSISTÊNCIA HOSPITALAR E AMBULATORIAL	3.113.035,20	3.303.638,20	405.225,05	2.657.401,33	7,76 %	646.236,87	793.280,55	1.442.344,84	11,02 %	1.861.293,36	0,00
SUPORTE PROFILÁTICO E TERAPEUTICO	2.000,00	41.615,00	0,00	24.764,76	0,07 %	16.850,24	4.939,00	4.939,00	0,04 %	36.676,00	0,00
Vigilância Sanitária	4.057,00	22.057,00	19.700,00	20.405,00	0,06 %	1.652,00	1.395,10	1.395,10	0,01 %	20.661,90	0,00
Vigilância Epidemiológica	314.230,00	339.260,00	47.550,70	331.150,70	0,97 %	8.109,30	53.804,43	97.171,05	0,74 %	242.088,95	0,00
EDUCAÇÃO	16.049.029,60	15.892.429,60	583.253,31	13.133.594,48	38,36 %	2.758.835,12	2.177.405,99	3.579.354,52	27,36 %	12.313.075,08	0,00
Administração Geral	485.890,00	603.311,00	55.507,62	386.805,04	1,13 %	216.505,96	26.824,99	154.984,75	1,18 %	448.326,25	0,00
Formação de Recursos Humanos	116.000,00	138.715,00	43.515,00	43.515,00	0,13 %	95.200,00	43.515,00	43.515,00	0,33 %	95.200,00	0,00
Alimentação e Nutrição	203.045,00	203.045,00	0,00	110.000,00	0,32 %	93.045,00	36.344,66	36.764,66	0,28 %	166.280,34	0,00
Ensino Fundamental	13.723.740,00	13.059.411,00	-348.505,55	10.939.717,64	31,95 %	2.119.693,36	1.740.388,26	2.790.956,31	21,33 %	10.268.454,69	0,00
Ensino Médio	22.621,60	18.521,60	0,00	0,00	0,00 %	18.521,60	0,00	0,00	0,00 %	18.521,60	0,00
Educação Infantil	933.945,00	1.040.981,00	191.732,04	972.277,04	2,84 %	68.703,96	330.243,08	522.558,74	3,99 %	518.422,26	0,00
Educação Básica	563.788,00	828.445,00	641.004,20	681.279,76	1,99 %	147.165,24	0,00	30.575,06	0,23 %	797.869,94	0,00
CULTURA	1.913.434,00	1.439.268,00	944.283,33	1.329.484,22	3,88 %	109.783,78	634.153,03	748.926,60	5,72 %	690.341,40	0,00
Difusão Cultural	1.913.434,00	1.439.268,00	944.283,33	1.329.484,22	3,88 %	109.783,78	634.153,03	748.926,60	5,72 %	690.341,40	0,00
URBANISMO	2.525.617,00	2.618.243,00	593.283,77	1.909.557,38	5,58 %	708.685,62	439.901,66	898.949,16	6,87 %	1.719.293,84	0,00
Infra-estrutura Urbana	1.371.264,00	1.230.161,00	54.800,00	760.417,46	2,22 %	469.743,54	186.730,09	459.088,29	3,51 %	771.072,71	0,00
Serviços Urbanos	1.154.353,00	1.388.082,00	538.483,77	1.149.139,92	3,36 %	238.942,08	253.171,57	439.860,87	3,36 %	948.221,13	0,00

PREFEITURA MUNICIPAL DE MILAGRES
RELATÓRIO RESUMIDO DA EXECUÇÃO ORÇAMENTÁRIA
DEMONSTRATIVO DA EXECUÇÃO DAS DESPESAS POR FUNÇÃO/SUBFUNÇÃO
ORÇAMENTOS FISCAL E DA SEGURIDADE SOCIAL
JANEIRO A ABRIL DE 2022 / BIMESTRE MARÇO - ABRIL

RREO - Anexo 2 (LRF, Art 52, Inciso II, Alínea "c")

R\$ 1,00

FUNÇÃO/ SUBFUNÇÃO	DOTAÇÃO INICIAL	DOTAÇÃO ATUALIZADA (a)	Despesas Empenhadas			SALDO (c) = (a - b)	Despesas Liquidadas			SALDO (e) = (a - d)	INSCRITAS EM RESTOS A PAGAR NÃO PROCESSADOS (f)
			No Bimestre	Até o Bimestre (b)	% (b/total b)		No Bimestre	Até Bimestre (d)	% (d/total d)		
HABITAÇÃO	215.400,00	311.900,00	96.500,00	97.500,00	0,28 %	214.400,00	96.667,73	96.667,73	0,74 %	215.232,27	0,00
habitação Urbana	215.400,00	311.900,00	96.500,00	97.500,00	0,28 %	214.400,00	96.667,73	96.667,73	0,74 %	215.232,27	0,00
SANEAMENTO	465.010,00	318.821,00	0,00	150.000,00	0,44 %	168.821,00	0,00	0,00	0,00 %	318.821,00	0,00
Saneamento Básico Rural	264.062,00	264.062,00	0,00	150.000,00	0,44 %	114.062,00	0,00	0,00	0,00 %	264.062,00	0,00
SANEAMENTO BASICO URBANO	35.948,00	24.621,00	0,00	0,00	0,00 %	24.621,00	0,00	0,00	0,00 %	24.621,00	0,00
Extensão Rural	165.000,00	30.138,00	0,00	0,00	0,00 %	30.138,00	0,00	0,00	0,00 %	30.138,00	0,00
GESTÃO AMBIENTAL	163.693,00	163.693,00	0,00	123.857,00	0,36 %	39.836,00	26.574,81	50.917,26	0,39 %	112.775,74	0,00
Preservação e Conservação Ambiental	163.693,00	163.693,00	0,00	123.857,00	0,36 %	39.836,00	26.574,81	50.917,26	0,39 %	112.775,74	0,00
AGRICULTURA	113.399,00	113.399,00	0,00	89.417,00	0,26 %	23.982,00	24.202,60	44.933,00	0,34 %	68.466,00	0,00
Promoção da Produção Agropecuária	113.399,00	113.399,00	0,00	89.417,00	0,26 %	23.982,00	24.202,60	44.933,00	0,34 %	68.466,00	0,00
TRANSPORTE	781.241,00	803.139,00	24.630,71	781.551,10	2,28 %	21.587,90	157.536,40	304.325,68	2,33 %	498.813,32	0,00
TRANSPORTE RODOVIARIO	781.241,00	803.139,00	24.630,71	781.551,10	2,28 %	21.587,90	157.536,40	304.325,68	2,33 %	498.813,32	0,00
DESPORTO E LAZER	734.639,00	734.639,00	372.436,66	572.436,66	1,67 %	162.202,34	0,00	0,00	0,00 %	734.639,00	0,00
Desporto Comunitário	734.639,00	734.639,00	372.436,66	572.436,66	1,67 %	162.202,34	0,00	0,00	0,00 %	734.639,00	0,00
RESERVA DE CONTINGÊNCIA	90.731,21	90.731,21	0,00	0,00	0,00 %	90.731,21	0,00	0,00	0,00 %	90.731,21	0,00
RESERVA DE CONTINGÊNCIA	90.731,21	90.731,21	0,00	0,00	0,00 %	90.731,21	0,00	0,00	0,00 %	90.731,21	0,00
DESPESAS INTRA-ORÇAMENTÁRIAS (II)	0,00	0,00	0,00	0,00	0,00 %	0,00	0,00	0,00	0,00 %	0,00	0,00
TOTAL (III) = (I + II)	42.341.092,00	42.423.592,00	4.804.054,29	34.236.861,19	100,00 %	8.186.730,81	7.546.076,74	13.082.457,07	100,00 %	29.341.134,93	0,00

FONTE: Sistema de Contabilidade Pública, Unidade Responsável: PREFEITURA MUNICIPAL DE MILAGRES

CEZAR ROTONDANO MACHADO
PREFEITO
CPF 913.277.765-53

DANILO PIERRY SANTANA
Secretário de Finanças
CPF 616.533.145-91

PEROLINA DE OLIVEIRA REIS
Contadora
CRC/BA 016107/O-6

PREFEITURA MUNICIPAL DE MILAGRES
RELATÓRIO RESUMIDO DA EXECUÇÃO ORÇAMENTÁRIA
DEMONSTRATIVO DA RECEITA CORRENTE LÍQUIDA
ORÇAMENTOS FISCAL E DA SEGURIDADE SOCIAL
Abril / 2022

RREO - Anexo 3 (LRF, Art 53, inciso I)

R\$ 1,00

ESPECIFICAÇÃO	EVOLUÇÃO DA RECEITA REALIZADA NOS ÚLTIMOS 12 MESES												TOTAL (ÚLTIMOS 12 MESES)	PREVISÃO ATUALIZADA 2022
	5/2021	6/2021	7/2021	8/2021	9/2021	10/2021	11/2021	12/2021	1/2022	2/2022	3/2022	4/2022		
RECEITAS CORRENTES (I)	2.997.393,63	2.778.079,75	3.637.371,03	3.085.685,64	2.979.275,28	2.984.600,07	3.268.433,95	4.511.097,74	3.583.392,68	4.666.930,19	3.954.861,57	3.874.409,37	42.321.530,90	41.686.974,00
Impostos, Taxas e Contribuições de Melhoria	145.947,23	143.367,78	171.907,68	167.318,93	217.030,89	119.852,91	144.789,26	137.801,55	189.843,93	140.142,52	194.333,76	194.514,54	1.966.850,98	1.917.311,00
IPTU	5.933,42	4.697,40	40.779,54	26.136,68	15.986,34	3.687,16	3.075,07	7.786,26	1.134,72	604,74	36.762,14	21.893,22	168.476,69	119.100,00
ISS	57.156,38	56.879,52	62.681,71	73.273,19	82.514,49	71.261,32	69.765,00	87.581,75	112.842,11	95.540,56	67.718,75	83.227,99	920.442,77	848.711,00
ITBI	0,00	16.907,94	9.898,80	3.698,36	59.371,71	7.947,97	23.243,52	0,00	7.000,30	0,00	22.738,21	7.200,00	151.706,81	144.500,00
IRRF	35.125,81	37.002,50	30.597,83	35.712,81	35.107,94	35.594,99	26.910,08	37.817,90	28.989,89	38.735,83	57.115,82	33.698,70	432.410,10	456.100,00
Outros Impostos, Taxas e Contribuições de Melhoria	47.731,62	27.880,42	27.949,80	28.497,89	24.050,41	1.361,47	21.795,59	4.615,64	46.176,91	5.261,99	9.998,84	48.494,63	293.814,61	348.900,00
Contribuições	0,00	0,00	0,00	0,00	0,00	0,00	0,00	0,00	0,00	0,00	0,00	0,00	0,00	0,00
Receita Patrimonial	6.961,44	9.805,88	10.202,92	13.293,50	11.990,22	18.475,18	20.369,16	21.316,74	17.167,91	27.943,90	38.167,33	33.230,97	228.925,15	28.880,00
Receita Agropecuária	0,00	0,00	0,00	0,00	0,00	0,00	0,00	0,00	0,00	0,00	0,00	0,00	0,00	0,00
Receita Industrial	0,00	0,00	0,00	0,00	0,00	0,00	0,00	0,00	0,00	0,00	0,00	0,00	0,00	0,00
Receita de Serviços	0,00	0,00	0,00	0,00	0,00	0,00	0,00	0,00	0,00	0,00	0,00	0,00	0,00	0,00
Transferências Correntes	2.838.561,58	2.624.302,90	3.453.961,12	2.902.673,21	2.745.203,75	2.845.471,98	3.102.638,53	4.350.129,45	3.376.380,84	4.495.984,00	3.721.360,48	3.642.340,57	40.099.008,41	39.747.111,00
Cota-Parte do FPM	1.424.216,36	1.231.727,72	1.683.009,83	1.345.620,06	1.056.765,77	1.177.589,73	1.529.367,14	2.276.761,67	1.582.709,67	2.209.329,25	1.339.385,04	1.587.645,55	18.444.129,79	19.424.500,00
Cota-Parte do ICMS	240.486,20	254.052,68	239.018,94	300.734,98	232.033,64	271.732,06	327.254,40	386.635,24	171.668,98	241.968,64	317.089,84	263.847,71	3.226.533,21	2.892.800,00
Cota-Parte do IPVA	22.339,13	36.448,48	37.458,66	31.256,80	34.593,32	33.238,28	18.072,13	14.173,41	20.779,16	62.240,02	20.467,66	17.009,08	348.076,13	261.220,00
Cota-Parte do ITR	200,05	0,00	0,00	30,00	415,20	3.803,68	49,98	159,99	416,54	193,62	247,50	276,62	5.793,18	500,00
Transferências da LC 87/1996	0,00	0,00	0,00	0,00	0,00	0,00	0,00	0,00	0,00	0,00	0,00	0,00	0,00	16.745,00
Transferências da LC 61/1989	1.913,12	1.754,93	2.026,94	1.704,48	2.028,07	2.087,52	1.999,81	2.044,52	1.730,43	1.547,29	1.752,92	1.782,77	22.372,80	23.600,00
Transferências do FUNDEB	754.568,63	805.976,72	751.283,02	803.169,55	901.410,57	878.605,78	946.760,75	1.192.818,18	1.087.245,97	1.087.981,70	1.005.633,53	1.106.445,95	11.431.900,35	10.543.145,00
Outras Transferências Correntes	394.836,09	294.332,37	741.163,83	420.157,34	517.957,18	478.414,93	279.134,32	497.536,44	401.830,09	892.723,48	1.036.783,99	665.332,89	6.620.202,95	6.584.801,00
Outras Receitas Correntes	5.923,38	603,19	1.299,31	2.400,00	5.050,42	800,00	637,00	1.850,00	0,00	2.659,77	1.000,00	4.323,29	26.746,36	5.872,00
DEDUÇÕES (II)	-337.448,61	-304.447,67	-270.115,65	-335.528,28	-264.761,50	-297.272,62	-374.948,59	-393.682,07	-355.114,76	-502.746,19	-335.437,87	-373.755,67	-4.145.259,48	-4.250.653,00
Contrib. do Servidor para o Plano de Previdência	0,00	0,00	0,00	0,00	0,00	0,00	0,00	0,00	0,00	0,00	0,00	0,00	0,00	0,00
Compensação Financ. entre Regimes Previdenciários	0,00	0,00	0,00	0,00	0,00	0,00	0,00	0,00	0,00	0,00	0,00	0,00	0,00	0,00
Rendimentos de Aplicações de Recursos Previdenciários	0,00	0,00	0,00	0,00	0,00	0,00	0,00	0,00	0,00	0,00	0,00	0,00	0,00	0,00
Dedução de Receita para Formação do FUNDEB	-337.448,61	-304.447,67	-270.115,65	-335.528,28	-264.761,50	-297.272,62	-374.948,59	-393.682,07	-355.114,76	-502.746,19	-335.437,87	-373.755,67	-4.145.259,48	-4.250.653,00
RECEITA CORRENTE LÍQUIDA (III) = (I - II)	2.659.945,02	2.473.632,08	3.367.255,38	2.750.157,36	2.714.513,78	2.687.327,45	2.893.485,36	4.117.415,67	3.228.277,92	4.164.184,00	3.619.423,70	3.500.653,70	38.176.271,42	37.448.321,00
(-) Transferências obrigatórias da União relativas às emendas individuais (art. 166-A, § 1º, da CF) (IV)	0,00	0,00	0,00	0,00	0,00	0,00	0,00	0,00	0,00	0,00	0,00	0,00	0,00	0,00
RECEITA CORRENTE LÍQUIDA AJUSTADA PARA CÁLCULO DOS LIMITES DE ENDIVIDAMENTO (V) = (III - IV)	2.659.945,02	2.473.632,08	3.367.255,38	2.750.157,36	2.714.513,78	2.687.327,45	2.893.485,36	4.117.415,67	3.228.277,92	4.164.184,00	3.619.423,70	3.500.653,70	38.176.271,42	37.448.321,00
(-) Transferências obrigatórias da União relativas às emendas bancadas (art. 166, § 16, da CF) (VI)	0,00	0,00	0,00	0,00	0,00	0,00	0,00	0,00	0,00	0,00	0,00	0,00	0,00	0,00
RECEITA CORRENTE LÍQUIDA AJUSTADA PARA CÁLCULO DOS LIMITES DA DESPESA COM PESSOAL (VII) = (V - VI)	2.659.945,02	2.473.632,08	3.367.255,38	2.750.157,36	2.714.513,78	2.687.327,45	2.893.485,36	4.117.415,67	3.228.277,92	4.164.184,00	3.619.423,70	3.500.653,70	38.176.271,42	37.448.321,00

FONTE: Sistema de Contabilidade Pública, Unidade Responsável: PREFEITURA MUNICIPAL DE MILAGRES

CEZAR ROTONDANO MACHADO
PREFEITO
CPF 913.277.765-53

DANILO PIERRY SANTANA
Secretário de Finanças
CPF 616.533.145-91

PEROLINA DE OLIVEIRA REIS
Contadora
CRC/BA 016107/0-6

PREFEITURA MUNICIPAL DE MILAGRES
RELATÓRIO RESUMIDO DA EXECUÇÃO ORÇAMENTÁRIA
DEMONSTRATIVO DAS RECEITAS E DESPESAS PREVIDENCIÁRIAS E DAS RECEITAS E DESPESAS ASSOCIADAS ÀS PENSÕES E INATIVOS MILITARES
ORÇAMENTO DA SEGURIDADE SOCIAL
JANEIRO A ABRIL 2022 / BIMESTRE MARÇO - ABRIL

RREO - ANEXO 4 (LRF, Art 53, inciso II)

Em reais

REGIME PRÓPRIO DE PREVIDÊNCIA DOS SERVIDORES - RPPS

FUNDO EM CAPITALIZAÇÃO (PLANO PREVIDENCIÁRIO)

RECEITAS PREVIDENCIÁRIAS - RPPS (FUNDO EM CAPITALIZAÇÃO)	PREVISÃO ATUALIZADA (a)	RECEITAS REALIZADAS Até o Bimestre (b)
RECEITAS CORRENTES (I)	0,00	0,00
Receita de Contribuições dos Segurados	0,00	0,00
Ativo	0,00	0,00
Inativo	0,00	0,00
Pensionista	0,00	0,00
Receita de Contribuições Patronais	0,00	0,00
Ativo	0,00	0,00
Inativo	0,00	0,00
Pensionista	0,00	0,00
Receita Patrimonial	0,00	0,00
Receitas Imobiliárias	0,00	0,00
Receitas de Valores Mobiliários	0,00	0,00
Outras Receitas Patrimoniais	0,00	0,00
Receita de Serviços	0,00	0,00
Outras Receitas Correntes	0,00	0,00
Compensação Financeira entre os Regimes	0,00	0,00
Aportes Periódicos para Amortização de Déficit Atuarial do RPPS (II)	0,00	0,00
Demais Receitas Correntes	0,00	0,00
RECEITAS DE CAPITAL (III)	0,00	0,00
Alienação de Bens, Direitos e Ativos	0,00	0,00
Amortização de Empréstimos	0,00	0,00
Outras Receitas de Capital	0,00	0,00
TOTAL DAS RECEITAS DO FUNDO EM CAPITALIZAÇÃO - (IV) = (I + III - II)	0,00	0,00

DESPESAS PREVIDENCIÁRIAS - RPPS (FUNDO EM CAPITALIZAÇÃO)	DOTAÇÃO ATUALIZADA (c)	DESPESAS EMPENHADAS Até o Bimestre (d)	DESPESAS LIQUIDADAS Até o Bimestre (e)	DESPESAS PAGAS Até o Bimestre (f)	INSCRITAS EM RESTOS A PAGAR NÃO PROCESSADOS No Exercício (g)
Benefícios	0,00	0,00	0,00	0,00	0,00
Aposentadorias	0,00	0,00	0,00	0,00	0,00
Pensões por Morte	0,00	0,00	0,00	0,00	0,00
Outras Despesas Previdenciárias	0,00	0,00	0,00	0,00	0,00
Compensação Financeira entre os Regimes	0,00	0,00	0,00	0,00	0,00
Demais Despesas Previdenciárias	0,00	0,00	0,00	0,00	0,00
TOTAL DAS DESPESAS DO FUNDO EM CAPITALIZAÇÃO (V)	0,00	0,00	0,00	0,00	0,00

RESULTADO PREVIDENCIÁRIO - FUNDO EM CAPITALIZAÇÃO (VI) = (IV - V) 0,00 0,00 0,00 0,00 -

RECURSOS RPPS ARRECADADOS EM EXERCÍCIOS ANTERIORES PREVISÃO ORÇAMENTÁRIA
VALOR 0,00

RESERVA ORÇAMENTÁRIA DO RPPS PREVISÃO ORÇAMENTÁRIA
VALOR 0,00

APORTES DE RECURSOS PARA O FUNDO EM CAPITALIZAÇÃO DO RPPS APORTES REALIZADOS

Plano de Amortização - Contribuição Patronal Suplementar	0,00
Plano de Amortização - Aporte Periódico de Valores Predefinidos	0,00
Outros Aportes para o RPPS	0,00
Recursos para Cobertura de Déficit Financeiro	0,00

BENS E DIREITOS DOS RPPS (FUNDO EM CAPITALIZAÇÃO) SALDO ATUAL

Caixa e Equivalentes de Caixa	0,00
Investimentos e Aplicações	0,00
Outros Bens e Direitos	0,00

FUNDO EM REPARTIÇÃO (PLANO FINANCEIRO)

RECEITAS PREVIDENCIÁRIAS - RPPS (FUNDO EM REPARTIÇÃO)	PREVISÃO ATUALIZADA (a)	RECEITAS REALIZADAS Até o Bimestre (b)
RECEITAS CORRENTES (VII)	0,00	0,00
Receita de Contribuições dos Segurados	0,00	0,00
Ativo	0,00	0,00
Inativo	0,00	0,00
Pensionista	0,00	0,00
Receita de Contribuições Patronais	0,00	0,00
Ativo	0,00	0,00
Inativo	0,00	0,00
Pensionista	0,00	0,00
Receita Patrimonial	0,00	0,00
Receitas Imobiliárias	0,00	0,00
Receitas de Valores Mobiliários	0,00	0,00
Outras Receitas Patrimoniais	0,00	0,00
Receita de Serviços	0,00	0,00
Outras Receitas Correntes	0,00	0,00
Compensação Financeira entre os Regimes	0,00	0,00
Demais Receitas Correntes	0,00	0,00
RECEITAS DE CAPITAL (VIII)	0,00	0,00
Alienação de Bens, Direitos e Ativos	0,00	0,00
Amortização de Empréstimos	0,00	0,00
Outras Receitas de Capital	0,00	0,00
TOTAL DAS RECEITAS DO FUNDO EM REPARTIÇÃO (IX) = (VII + VIII)	0,00	0,00

DESPESAS PREVIDENCIÁRIAS - RPPS (FUNDO EM REPARTIÇÃO)	DOTAÇÃO ATUALIZADA (c)	DESPESAS EMPENHADAS Até o Bimestre (d)	DESPESAS LIQUIDADAS Até o Bimestre (e)	DESPESAS PAGAS Até o Bimestre (f)	INSCRITAS EM RESTOS A PAGAR NÃO PROCESSADOS No Exercício (g)
Benefícios	0,00	0,00	0,00	0,00	0,00
Aposentadorias	0,00	0,00	0,00	0,00	0,00
Pensões por Morte	0,00	0,00	0,00	0,00	0,00
Outras Despesas Previdenciárias	0,00	0,00	0,00	0,00	0,00
Compensação Financeira entre os Regimes	0,00	0,00	0,00	0,00	0,00
Demais Despesas Previdenciárias	0,00	0,00	0,00	0,00	0,00
TOTAL DAS DESPESAS DO FUNDO EM REPARTIÇÃO (X)	0,00	0,00	0,00	0,00	0,00
RESULTADO PREVIDENCIÁRIO - FUNDO EM REPARTIÇÃO (XI) = (IX - X)	0,00	0,00	0,00	0,00	-

APORTES DE RECURSOS PARA O FUNDO EM REPARTIÇÃO DO RPPS	APORTES REALIZADOS
Recursos para Cobertura de Insuficiências Financeiras	0,00
Recursos para Formação de Reserva	0,00

BENS E DIREITOS DOS RPPS (FUNDO EM REPARTIÇÃO)	SALDO ATUAL
Caixa e Equivalentes de Caixa	0,00
Investimentos e Aplicações	0,00
Outros Bens e Direitos	0,00

ADMINISTRAÇÃO DO REGIME PRÓPRIO DE PREVIDÊNCIA DOS SERVIDORES - RPPS

RECEITAS DA ADMINISTRAÇÃO - RPPS	PREVISÃO ATUALIZADA (a)	RECEITAS REALIZADAS Até o Bimestre (b)
Receitas Correntes	0,00	0,00
TOTAL DAS RECEITAS DA ADMINISTRAÇÃO RPPS (XII)	0,00	0,00

DESPESAS DA ADMINISTRAÇÃO - RPPS	DOTAÇÃO ATUALIZADA (c)	DESPESAS EMPENHADAS Até o Bimestre (d)	DESPESAS LIQUIDADAS Até o Bimestre (e)	DESPESAS PAGAS Até o Bimestre (f)	INSCRITAS EM RESTOS A PAGAR NÃO PROCESSADOS No Exercício (g)
Despesas Correntes (XIII)	0,00	0,00	0,00	0,00	0,00
Pessoal e Encargos Sociais	0,00	0,00	0,00	0,00	0,00
Demais Despesas Correntes	0,00	0,00	0,00	0,00	0,00
Despesas de Capital (XIV)	0,00	0,00	0,00	0,00	0,00
TOTAL DAS DESPESAS DA ADMINISTRAÇÃO RPPS (XV)=(XIII + XIV)	0,00	0,00	0,00	0,00	0,00
RESULTADO DA ADMINISTRAÇÃO RPPS (XVI)=(XII - XV)	0,00	0,00	0,00	0,00	-

BENS E DIREITOS - ADMINISTRAÇÃO DO RPPS	SALDO ATUAL
Caixa e Equivalentes de Caixa	0,00
Investimentos e Aplicações	0,00
Outros Bens e Direitos	0,00

BENEFÍCIOS PREVIDENCIÁRIOS MANTIDOS PELO TESOIRO

RECEITAS PREVIDENCIÁRIAS (BENEFÍCIOS MANTIDOS PELO TESOIRO)	PREVISÃO ATUALIZADA (a)	RECEITAS REALIZADAS Até o Bimestre (b)			
Contribuições dos Servidores	0,00	0,00			
Demais Receitas Previdenciárias	0,00	0,00			
TOTAL DAS RECEITAS (BENEFÍCIOS MANTIDOS PELO TESOIRO) (XVII)	0,00	0,00			

DESPESAS PREVIDENCIÁRIAS (BENEFÍCIOS MANTIDOS PELO TESOIRO)	DOTAÇÃO ATUALIZADA (c)	DESPESAS EMPENHADAS Até o Bimestre (d)	DESPESAS LIQUIDADAS Até o Bimestre (e)	DESPESAS PAGAS Até o Bimestre (f)	INSCRITAS EM RESTOS A PAGAR NÃO PROCESSADOS No Exercício (g)
Aposentadorias	0,00	0,00	0,00	0,00	0,00
Pensões	0,00	0,00	0,00	0,00	0,00
Outras Despesas Previdenciárias	0,00	0,00	0,00	0,00	0,00
TOTAL DAS DESPESAS (BENEFÍCIOS MANTIDOS PELO TESOIRO) (XVIII)	0,00	0,00	0,00	0,00	0,00
RESULTADO DOS BENEFÍCIOS MANTIDOS PELO TESOIRO (XIX) = (XVII - XVIII)	0,00	0,00	0,00	0,00	-




CEZAR ROTONDANO MACHADO
PREFEITO
CPF 913.277.765-53



DANILO PIERRY SANTANA
Secretário de Finanças
CPF 616.533.145-91



PEROLINA DE OLIVEIRA REIS
Contadora
CRC/BA 016107/O-6


 <p>Sistema de Informações Contábeis e Fiscais do Setor Público Brasileiro</p> <p>TESOURO NACIONAL</p>	Relatório Resumido de Execução Orçamentária
	Prefeitura Municipal de Milagres - BA (Poder Executivo)
	Orçamentos Fiscal e da Seguridade Social
	CNPJ:
	Exercício: 2022
	Período de referência: 2º bimestre

RREO-Anexo 04 | Tabela 4 - Demonstrativo das Receitas e Despesas Previdenciárias do RPPS

Notas Explicativas	Valores
	30/04/2022
Notas Explicativas	-
Notas Explicativas	-


RREO-Anexo 06 | Tabela 6.3 - Demonstrativo dos Resultados Primário e Nominal - Municípios

Cálculo Acima da Linha - Receitas Primárias	Receita Orçamentária	
	PREVISÃO ATUALIZADA	Até o Bimestre / 2022 RECEITAS REALIZADAS (a)
Cálculo Acima da Linha - Receitas Primárias	-	-
RECEITAS CORRENTES (I)	36.978.449,00	14.248.164,75
Impostos, Taxas e Contribuições de Melhoria	1.917.311,00	718.834,75
IPTU	119.100,00	60.394,82
ISS	848.711,00	359.329,41
ITBI	144.500,00	30.638,51
IRRF	456.100,00	158.540,24
Outros Impostos, Taxas e Contribuições de Melhoria	348.900,00	109.931,77
Contribuições		
Receita Patrimonial	28.680,00	116.510,11
Aplicações Financeiras (II)	28.680,00	116.510,11
Outras Receitas Patrimoniais		
Transferências Correntes	35.026.586,00	13.404.636,83
Cota-Parte do FPM	15.808.100,00	5.375.255,71
Cota-Parte do ICMS	2.314.240,00	795.660,20
Cota-Parte do IPVA	208.976,00	96.397,03
Cota-Parte do ITR	400,00	907,45
Transferências da LC 87/1996	13.396,00	
Transferências da LC nº 61/1989		
Transferências do FUNDEB	10.543.145,00	4.397.307,15
Outras Transferências Correntes	6.138.329,00	2.739.109,29
Demais Receitas Correntes	5.872,00	8.183,06
Outras Receitas Financeiras (III)		
Receitas Correntes Restantes	5.872,00	8.183,06
RECEITAS PRIMÁRIAS CORRENTES (IV) = (I - II - III)	36.949.769,00	14.131.654,64
RECEITAS DE CAPITAL (V)	4.892.771,00	298.954,25
Operações de Crédito (VI)		
Amortização de Empréstimos (VII)		
Alienação de Bens	0,00	0,00
Receitas de Alienação de Investimentos Temporários (VIII)		
Receitas de Alienação de Investimentos Permanentes (IX)		
Outras Aliações de Bens		
Transferências de Capital	4.892.771,00	89.953,25
Convênios	4.892.771,00	89.953,25
Outras Transferências de Capital		
Outras Receitas de Capital	0,00	209.001,00
Outras Receitas de Capital Não Primárias (X)		
Outras Receitas de Capital Primárias		209.001,00
RECEITAS PRIMÁRIAS DE CAPITAL (XI) = (V - VI - VII - IX - X)	4.892.771,00	298.954,25
RECEITA PRIMÁRIA TOTAL (XII) = (IV + XI)	41.842.540,00	14.430.608,89

 <p>Sistema de Informações Contábeis e Fiscais do Setor Público Brasileiro TESOURO NACIONAL</p>	Relatório Resumido de Execução Orçamentária
	Prefeitura Municipal de Milagres - BA (Poder Executivo)
	Orçamentos Fiscal e da Seguridade Social
	CNPJ:
	Exercício: 2022
	Período de referência: 2º bimestre

RREO-Anexo 06 | Tabela 6.3 - Demonstrativo dos Resultados Primário e Nominal - Municípios

Cálculo Acima da Linha - Despesas Primárias	DOTAÇÃO ATUALIZADA	Despesa Orçamentária				Até o Bimestre / 2022	
		DESPESAS EMPENHADAS	DESPESAS LIQUIDADAS	DESPESAS PAGAS (a)	RESTOS A PAGAR PROCESSADOS PAGOS (b)	RESTOS A PAGAR NÃO PROCESSADOS LIQUIDADOS	PAGOS (c)
Cálculo Acima da Linha - Despesas Primárias	-	-	-	-	-	-	-
DESPESAS CORRENTES (XIII)	35.289.945,58	29.740.396,85	12.049.013,18	11.237.369,12		706.663,46	0,00
Pessoal e Encargos Sociais	20.280.490,59	19.006.857,63	5.998.078,87	5.998.078,87		178.962,83	
Juros e Encargos da Dívida (XIV)		1.306,00	1.306,00				
Outras Despesas Correntes	15.009.454,99	10.732.143,22	6.049.628,31	5.239.290,25		527.700,63	
DESPESAS PRIMÁRIAS CORRENTES (XV) = (XIII - XIV)	35.289.945,58	29.738.090,85	12.047.707,18	11.237.369,12		706.663,46	0,00
DESPESAS DE CAPITAL (XVI)	7.041.609,21	4.496.554,34	1.034.749,89	971.173,89		788.508,33	0,00
Investimentos	6.468.981,21	3.939.526,34	893.465,79	829.889,79		788.508,33	
Inversões Financeiras	15.600,00	0,00	0,00	0,00		0,00	0,00
Concessão de Empréstimos e Financiamentos (XVII)							
Aquisição de Título de Capital já Integralizado (XVIII)							
Aquisição de Título de Crédito (XIX)							
Demais Inversões Financeiras	15.600,00						
Amortização da Dívida (XX)	557.028,00	557.028,00	141.284,10	141.284,10			
DESPESAS PRIMÁRIAS DE CAPITAL (XXI) = (XVI - XVII - XVIII - XIX - XX)	6.484.581,21	3.939.526,34	893.465,79	829.889,79		788.508,33	0,00
RESERVA DE CONTINGÊNCIA (XXII)	90.731,21						
DESPESA PRIMÁRIA TOTAL (XXIII) = (XV + XXI + XXII)	41.865.256,00	33.678.527,19	12.941.172,97	12.067.258,91		1.495.171,79	0,00

 <p>Sistema de Informações Contábeis e Fiscais do Setor Público Brasileiro</p> <p>TESOURO NACIONAL</p>	Relatório Resumido de Execução Orçamentária
	Prefeitura Municipal de Milagres - BA (Poder Executivo)
	Orçamentos Fiscal e da Seguridade Social
	CNPJ:
	Exercício: 2022
	Período de referência: 2º bimestre

RREO-Anexo 06 | Tabela 6.3 - Demonstrativo dos Resultados Primário e Nominal - Municípios

Resultado Primário - Acima da Linha	Até o Bimestre / 2022	
	VALOR	
Resultado Primário - Acima da Linha	-	
RESULTADO PRIMÁRIO - Acima da Linha (XXIV) = (XIIa - (XXIIIa + XXIIIb + XXIIIc))		868.178,19

RREO-Anexo 06 | Tabela 6.3 - Demonstrativo dos Resultados Primário e Nominal - Municípios

Meta Fiscal para o Resultado Primário	Meta Fixada na LDO	
	VALOR CORRENTE	
Meta Fiscal para o Resultado Primário	-	
Meta fixada no Anexo de Metas Fiscais da LDO para o exercício de referência		406.062,83

RREO-Anexo 06 | Tabela 6.3 - Demonstrativo dos Resultados Primário e Nominal - Municípios

Juros Nominais	Até o Bimestre 2022	
	VALOR	
Juros Nominais	-	
Juros, Encargos e Variações Monetárias Ativos (XXV)		118.077,37
Juros, Encargos e Variações Monetárias Passivos (XXVI)		

RREO-Anexo 06 | Tabela 6.3 - Demonstrativo dos Resultados Primário e Nominal - Municípios

Resultado Nominal - Acima da Linha	Até o Bimestre / 2022	
	VALOR	
Resultado Nominal - Acima da Linha	-	
RESULTADO NOMINAL - Acima da Linha (XXVII) = XXIV + (XXV - XXVI)		986.255,56

RREO-Anexo 06 | Tabela 6.3 - Demonstrativo dos Resultados Primário e Nominal - Municípios

Meta Fiscal para o Resultado Nominal	Meta Fixada na LDO	
	VALOR CORRENTE	
Meta Fiscal para o Resultado Nominal	-	
Meta fixada no Anexo de Metas Fiscais da LDO para o exercício de referência		416.687,11

RREO-Anexo 06 | Tabela 6.3 - Demonstrativo dos Resultados Primário e Nominal - Municípios


Cálculo Abaixo da Linha - Resultado Nominal	Saldo	
	Em 31/12/2021 (a)	Até o Bimestre 2022 (b)
Cálculo Abaixo da Linha - Resultado Nominal	-	-
DÍVIDA CONSOLIDADA (XXVIII)	4.071.791,28	3.929.460,15
DEDUÇÕES (XXIX)	2.206.999,94	4.984.856,53
Disponibilidade de Caixa	2.206.999,94	4.984.856,53
Disponibilidade de Caixa Bruta	3.809.657,10	5.092.341,90
(-) Restos a Pagar Processados (XXX)	1.602.657,16	107.485,37
(-) Depósitos Restituíveis e Valores Vinculados	0,00	0,00
Demais Haveres Financeiros	0,00	0,00
DÍVIDA CONSOLIDADA LÍQUIDA (XXXI) = (XXVIII - XXIX)	1.864.791,34	-1.055.396,38

RREO-Anexo 06 | Tabela 6.3 - Demonstrativo dos Resultados Primário e Nominal - Municípios

Resultado Nominal - Abaixo da Linha	Até o Bimestre	
	VALOR	
Resultado Nominal - Abaixo da Linha	-	
RESULTADO NOMINAL - Abaixo da Linha (XXXII) = (XXXIa - XXXIb)		2.920.187,72

RREO-Anexo 06 | Tabela 6.3 - Demonstrativo dos Resultados Primário e Nominal - Municípios

Ajuste Metodológico	Até o Bimestre 2022	
	VALOR	
Ajuste Metodológico	-	
VARIAÇÃO SALDO RPP = (XXXIII) = (XXXa - XXXb)		1.495.171,79
RECEITA DE ALIENAÇÃO DE INVESTIMENTOS PERMANENTES (IX)		0,00
PASSIVOS RECONHECIDOS NA DC (XXXIV)		0,00
VARIAÇÃO CAMBIAL (XXXV)		0,00
PAGAMENTO DE PRECATÓRIOS INTEGRANTES DA DC (XXXVI)		1.047,03
AJUSTES RELATIVOS AO RPPS (XXXVII)		0,00
OUTROS AJUSTES (XXXVIII)		-437.713,34
RESULTADO NOMINAL AJUSTADO - Abaixo da Linha (XXXIX) = (XXXII - XXXIII - IX + XXXIV + XXXV - XXXVI + XXXVII + XXXVIII)		986.255,56

 <p>Sistema de Informações Contábeis e Fiscais do Setor Público Brasileiro</p> <p>TESOURO NACIONAL</p>	Relatório Resumido de Execução Orçamentária
	Prefeitura Municipal de Milagres - BA (Poder Executivo)
	Orçamentos Fiscal e da Seguridade Social
	CNPJ:
	Exercício: 2022
	Período de referência: 2º bimestre

RREO-Anexo 06 | Tabela 6.3 - Demonstrativo dos Resultados Primário e Nominal - Municípios

Resultado Primário - Abaixo da Linha	Até o Bimestre
	VALOR
Resultado Primário - Abaixo da Linha	-
RESULTADO PRIMÁRIO - Abaixo da Linha (XL) = XXXIX - (XXV - XXVI)	986.255,56

RREO-Anexo 06 | Tabela 6.3 - Demonstrativo dos Resultados Primário e Nominal - Municípios

Informações Adicionais	PREVISÃO ORÇAMENTÁRIA
	PREVISÃO ORÇAMENTÁRIA
Informações Adicionais	-
SALDO DE EXERCÍCIOS ANTERIORES	
Recursos Arrecadados em Exercícios Anteriores - RPPS	
Superávit Financeiro Utilizado para Abertura e Reabertura de Créditos Adicionais	
RESERVA ORÇAMENTÁRIA DO RPPS	

RREO-Anexo 06 | Tabela 6.3 - Demonstrativo dos Resultados Primário e Nominal - Municípios

Notas Explicativas	Valores
	30/04/2022
Notas Explicativas	-
Notas Explicativas	

PREFEITURA MUNICIPAL DE MILAGRES
RELATÓRIO RESUMIDO DA EXECUÇÃO ORÇAMENTÁRIA
DEMONSTRATIVO DOS RESTOS A PAGAR POR PODER E ÓRGÃO
ORÇAMENTOS FISCAL E DA SEGURIDADE SOCIAL
JANEIRO A ABRIL 2022 / BIMESTRE MARÇO - ABRIL

RREO - Anexo 7 (LRF, art. 53, inciso V)

R\$ 1,00

PODER / ORGÃO	RESTOS A PAGAR PROCESSADOS					RESTOS A PAGAR NÃO PROCESSADOS					Saldo Total (a+b)	
	Inscritos		Pagos	Cancelados	Saldo (a)	Inscritos		Liquidados	Pagos	Cancelados		Saldo (b)
	Em Exercícios Anteriores	Em 31 de dezembro de				Em Exercícios Anteriores	Em 31 de dezembro de					
RESTOS A PAGAR (EXCETO INTRA-ORÇAMENTAL)	107.266,97	1.495.390,19	1.495.171,79	0,00	107.485,37	0,00	0,00	0,00	0,00	0,00	0,00	107.485,37
EXECUTIVO	107.266,97	1.495.390,19	1.495.171,79	0,00	107.485,37	0,00	0,00	0,00	0,00	0,00	0,00	107.485,37
FUNDO MUNICIPAL DE AÇÃO SOCIAL DE MILAGRES	152,97	35.542,00	35.542,00	0,00	152,97	0,00	0,00	0,00	0,00	0,00	0,00	152,97
FUNDO MUNICIPAL DE EDUCAÇÃO DE MILAGRES	0,00	0,00	0,00	0,00	0,00	0,00	0,00	0,00	0,00	0,00	0,00	0,00
FUNDO MUNICIPAL DE SAÚDE DE MILAGRES	0,00	31.644,16	31.425,76	0,00	218,40	0,00	0,00	0,00	0,00	0,00	0,00	218,40
PREFEITURA MUNICIPAL DE MILAGRES	107.114,00	1.428.204,03	1.428.204,03	0,00	107.114,00	0,00	0,00	0,00	0,00	0,00	0,00	107.114,00
LEGISLATIVO	0,00	0,00	0,00	0,00	0,00	0,00	0,00	0,00	0,00	0,00	0,00	0,00
CÂMARA MUNICIPAL	0,00	0,00	0,00	0,00	0,00	0,00	0,00	0,00	0,00	0,00	0,00	0,00
RESTOS A PAGAR (INTRA-ORÇAMENTÁRIOS) (II)	0,00	0,00	0,00	0,00	0,00	0,00	0,00	0,00	0,00	0,00	0,00	0,00
TOTAL (II) = (II + III)	107.266,97	1.495.390,19	1.495.171,79	0,00	107.485,37	0,00	0,00	0,00	0,00	0,00	0,00	107.485,37

FONTE: Sistema de Contabilidade Pública, Unidade Responsável: PREFEITURA MUNICIPAL DE MILAGRES



CEZAR ROTONDANO MACHADO
PREFEITO
CPF 913.277.765-53



DANILO PIERRY SANTANA
Secretário de Finanças
CPF 616.533.145-91



PEROLINA DE OLIVEIRA REIS
Contadora
CRC/BA 016107/O-6

PREFEITURA MUNICIPAL DE MILAGRES
RELATÓRIO RESUMIDO DA EXECUÇÃO ORÇAMENTÁRIA
DEMONSTRATIVO DAS RECEITAS E DESPESAS COM MANUTENÇÃO E DESENVOLVIMENTO DO ENSINO - MDE
ORÇAMENTOS FISCAL E DA SEGURIDADE SOCIAL
JANEIRO A ABRIL 2022/ BIMESTRE MARÇO - ABRIL

RREO - Anexo 8 (LDB, art 72)

R\$ 1,00

RECEITAS RESULTANTE DE IMPOSTOS (Arts.212 e 212-A da Constituição Federal)

RECEITA RESULTANTE DE IMPOSTOS (caput do art. 212 da Constituição)	PREVISÃO ATUALIZADA (a)	RECEITAS REALIZADAS Até o Bimestre (b)
1- RECEITA DE IMPOSTOS	1.568.411,00	608.902,98
1.1- Receita Resultante de Imposto sobre a Propriedade Predial e Territorial Urbana - IPTU	119.100,00	60.394,82
1.2- Receita Resultante do Imposto sobre Transmissão Inter Vivos - ITBI	144.500,00	30.638,51
1.3- Receita Resultante do Imposto sobre Serviços de Qualquer Natureza - ISS	848.711,00	359.329,41
1.4- Receita Resultante do Imposto de Renda Retido na Fonte - IRRF	456.100,00	158.540,24
2- RECEITA DE TRANSFERÊNCIAS CONSTITUCIONAIS E LEGAIS	22.602.620,00	7.842.088,29
2.1- Cota-Parte - FPM	19.424.500,00	6.719.069,51
2.1.1- Parcela referente à CF, art. 159, I, alínea b	19.424.500,00	6.719.069,51
2.1.2- Parcela referente à CF, art. 159, I, alínea d e e	0,00	0,00
2.2- Cota-Parte - ICMS	2.892.800,00	994.575,17
2.3- Cota-Parte IPI-Exportação	23.600,00	6.813,41
2.4- Cota-Parte ITR	500,00	1.134,28
2.5- Cota-Parte IPVA	261.220,00	120.495,92
2.6- Cota-Parte IOF-Ouro	0,00	0,00
2.7- Compensações Financeiras Provenientes de Impostos e Transferências Constitucionais	0,00	0,00
3 - Total da Receita Resultante de Impostos (1 + 2)	24.171.031,00	8.450.991,27
4 - Total Destinado ao Fundeb - 20 % DE ((2.1.1)+(2.2)+(2.3)+(2.4)+(2.5))	4.520.524,00	1.568.417,66
5 - VALOR MÍNIMO A SER APLICADO ALÉM DO VALOR DESTINADO AO FUNDEF - 5% DE ((2.1.1)+(2.2)+(2.3)+(2.4)+(2.5))+25% de ((1.1)+(1.3)+1.4)+(2.1.2)+(2.6)+(2.7))	1.522.233,75	544.330,16

FUNDEB

RECEITAS RECEBIDAS DO FUNDEB NO EXERCÍCIO	PREVISÃO ATUALIZADA (a)	RECEITAS REALIZADAS Até o Bimestre (b)
6- RECEITAS RECEBIDAS DO FUNDEB	10.546.075,00	4.426.649,23
6.1 - FUNDEB - Impostos e Transferências de Impostos	7.353.300,00	2.807.008,13
6.1.1- Principal	7.348.300,00	2.777.666,05
6.1.2- Rendimentos de Aplicação Financeira	5.000,00	29.342,08
6.2- FUNDEB - Complementação da União - VAAF	3.187.600,00	1.174.056,33
6.2.1- Principal	3.187.600,00	1.174.056,33
6.2.2- Rendimentos de Aplicação Financeira	0,00	0,00
6.3- FUNDEB - Complementação da União - VAAT	5.175,00	445.584,77
6.3.1- Principal	5.175,00	445.584,77
6.3.2- Rendimentos de Aplicação Financeira	0,00	0,00
7- RESULTADO LÍQUIDO DAS TRANSFERÊNCIAS DO FUNDEB (6.1.1 - 4)	2.827.776,00	1.209.248,39
RECURSOS RECEBIDOS EM EXERCÍCIOS ANTERIORES E NÃO UTILIZADOS (SUPERÁVIT)	VALOR	
8- TOTAL DOS RECURSOS DE SUPERÁVIT		-35.260,80
8.1- SUPERÁVIT DO EXERCÍCIO IMEDIATAMENTE ANTERIOR		-35.260,80
8.2- SUPERÁVIT RESIDUAL DE OUTROS EXERCÍCIOS		0,00
9- TOTAL DOS RECURSOS DO FUNDEB DISPONÍVEIS PARA UTILIZAÇÃO (6 +8)		4.391.388,43

DESPESAS COM RECURSOS DO FUNDEB (Por Área de Atuação)	DOTAÇÃO ATUALIZADA (c)	DESPESAS EMPENHADAS Até o Bimestre (d)	DESPESAS LIQUIDADAS Até o Bimestre	DESPESAS PAGAS Até o Bimestre	INSCRITAS EM RESTOS A PAGAR NÃO PROCESSADOS ⁷ (g)
10- PROFISSIONAIS DA EDUCAÇÃO BÁSICA	7.614.150,50	7.611.165,50	2.930.457,89	2.930.457,89	0,00
10.1- Educação Infantil	524.445,00	524.445,00	441.874,72	441.874,72	0,00
10.1.1- Creche	0,00	0,00	0,00	0,00	0,00
10.1.2- Pré-escola	524.445,00	524.445,00	441.874,72	441.874,72	0,00
10.2- Ensino Fundamental	7.089.705,50	7.086.720,50	2.488.583,17	2.488.583,17	0,00
11- OUTRAS DESPESAS	2.512.172,50	1.776.096,34	374.771,99	374.721,99	0,00
11.1- Educação Infantil	411.236,00	347.732,04	80.684,02	80.684,02	0,00
11.1.1- Creche	0,00	0,00	0,00	0,00	0,00
11.1.2- Pré-escola	411.236,00	347.732,04	80.684,02	80.684,02	0,00
11.2- Ensino Fundamental	2.100.936,50	1.428.364,30	294.087,97	294.037,97	0,00
12 - TOTAL DAS DESPESAS COM RECURSOS DO FUNDEB (10 + 11)	10.126.323,00	9.387.261,84	3.305.229,88	3.305.179,88	0,00

INDICADORES DO FUNDEB

DESPESAS CUSTEADAS COM RECEITAS DO FUNDEB RECEBIDAS NO EXERCÍCIO	DESPESAS EMPENHADAS Até o Bimestre (d)	DESPESAS LIQUIDADAS Até o Bimestre (e)	DESPESAS PAGAS Até o Bimestre (f)	INSCRITAS EM RESTOS A PAGAR NÃO PROCESSADOS (g)	INSCRITAS EM RESTOS A PAGAR NÃO PROCESSADOS SEM DISPONIBILIDADE DE CAIXA (h)
13- Total das Despesas do FUNDEB com Profissionais da Educação Básica	7.611.165,50	2.930.457,89	2.930.457,89	0,00	0,00
14- Total das Despesas custeadas com FUNDEB - Impostos e Transferências de Impostos	7.767.620,74	1.685.588,78	1.685.538,78	0,00	0,00
15- Total das Despesas custeadas com FUNDEB - Complementação da União - VAAF	1.174.056,33	1.174.056,33	1.174.056,33	0,00	0,00
16- Total das Despesas custeadas com FUNDEB - Complementação da União - VAAT	445.584,77	445.584,77	445.584,77	0,00	0,00
17- Total das Despesas custeadas com FUNDEB - Complementação da União - VAAT Aplicadas na Educaç	0,00	0,00	0,00	0,00	0,00
18- Total das Despesas custeadas com FUNDEB - Complementação da União - VAAT Aplicadas em Despe	0,00	0,00	0,00	0,00	0,00

CERTIFICAÇÃO DIGITAL: ZLKOANSWMFRIKDZAQFCQTA

Esta edição encontra-se no site oficial deste ente.

INDICADORES - Art. 212-A, inciso XI e 3º - Constituição Federal	VALOR EXIGIDO (j)	VALOR APLICADO (j)	VALOR CONSIDERADO APÓS DEDUÇÕES (k)	%APLICADO (l)
19- Mínimo de 70% do FUNDEB na Remuneração dos Profissionais da Educação Básica	3.098.654,46	2.930.457,89	2.930.457,89	66,20
20 - Percentual de 50% da Complementação da União ao FUNDEB (VAAT) na Educação Infantil	222.792,38	0,00	0,00	0,00
21- Mínimo de 15% da Complementação da União ao FUNDEB - VAAT em Despesas de Capital	66.837,72	0,00	0,00	0,00
INDICADOR - Art. 25, 3º Lei nº 14.113, de 2020 - (Máximo de 10% de Superávit)	VALOR MÁXIMO PERMITIDO (m)	VALOR NÃO APLICADO (n)	VALOR NÃO APLICADO APÓS AJUSTE (o)	%APLICADO (p)
22- Total da Receita Recebida e não Aplicada no Exercício	442.664,92	1.121.419,35	1.121.419,35	25,33

INDICADOR - Art.25, § 3º - Lei nº 14.113, de 2020 - (Aplicação do Superávit de Exercício Anterior)	VALOR DE SUPERÁVIT PERMITIDO NO EXERCÍCIO ANTERIOR (q)	VALOR NÃO APLICADO NO EXERCÍCIO (r)	VALOR DE SUPERÁVIT APLICADO ATÉ O PRIMEIRO (s)	VALOR APLICADO ATÉ O PRIMEIRO QUADRIMESTRE QUE INTEGRARÁ O LIMITE CONSTITUCIONAL (t)	VALOR APLICADO APÓS O PRIMEIRO QUADRIMESTRE (u)	VALOR NÃO APLICADO (v)
23- Total das Despesas custeadas com Superávit do FUNDEB	0,00	0,00	0,00	0,00	0,00	
23.1- Total das Despesas custeadas com FUNDEB - Impostos e Transferências de Impostos	0,00	0,00	0,00	0,00	0,00	
23.2- Total das Despesas custeadas com FUNDEB - Complementação da União (VAAF + VAAT)	0,00	0,00	0,00	0,00	0,00	

DESPESAS COM MANUTENÇÃO E DESENVOLVIMENTO DO ENSINO – MDE - CUSTEADAS COM RECEITA DE IMPOSTOS (EXCETO FUNDEB)

DESPESAS COM AÇÕES TÍPICAS DE MDE - RECEITAS DE IMPOSTOS EXCETO FUNDEB (Por Área de Atuação)	DOTAÇÃO ATUALIZADA (c)	DESPESAS EMPENHADAS Até o Bimestre (d)	DESPESAS LIQUIDADAS Até o Bimestre (e)	DESPESAS PAGAS Até o Bimestre (f)	INSCRITAS EM RESTOS A PAGAR NÃO PROCESSADOS (g)
24- EDUCAÇÃO INFANTIL	200,00	0,00	0,00	0,00	0,00
24.1- Creche	0,00	0,00	0,00	0,00	0,00
24.2- Prê-escola	200,00	0,00	0,00	0,00	0,00
25- ENSINO FUNDAMENTAL	1.393.192,00	826.497,66	8.285,17	8.285,17	0,00
26- TOTAL DAS DESPESAS COM AÇÕES TÍPICAS DE MDE (24 + 25)	1.393.392,00	826.497,66	8.285,17	8.285,17	0,00

APURAÇÃO DAS DESPESAS PARA FINS DE LIMITE MÍNIMO CONSTITUCIONAL

	VALOR
27- TOTAL DAS DESPESAS DE MDE CUSTEADAS COM RECURSOS DE IMPOSTOS (FUNDEB E RECEITA DE IMPOSTOS) = (L14(d ou e) + L26(d ou e) + L23.1(t))	1.693.873,95
28 (-) RESULTADO LÍQUIDO DAS TRANSFERÊNCIAS DO FUNDEB = (L7)	1.209.248,39
29 (-) RESTOS A PAGAR NÃO PROCESSADOS INSCRITOS NO EXERCÍCIO SEM DISPONIBILIDADE FINANCEIRA DE RECURSOS DO FUNDEB IMPOSTOS4 = (L14h)	0,00
30 (-) RESTOS A PAGAR NÃO PROCESSADOS INSCRITOS NO EXERCÍCIO SEM DISPONIBILIDADE FINANCEIRA DE RECURSOS DE IMPOSTOS	0,00
31 (-) CANCELAMENTO, NO EXERCÍCIO, DE RESTOS A PAGAR INSCRITOS COM DISPONIBILIDADE FINANCEIRA DE RECURSOS DE IMPOSTOS VINCULADOS AO ENSINO = (L34.1(ac) + L34.2(ar))	0,00
32- TOTAL DAS DESPESAS PARA FINS DE LIMITE (27 - (28 + 29 + 30 + 31))	484.625,56

APURAÇÃO DO LIMITE MÍNIMO CONSTITUCIONAL

	VALOR EXIGIDO (x)	VALOR APLICADO (w)	%APLICADO (y)
33- APLICAÇÃO EM MDE SOBRE A RECEITA RESULTANTE DE IMPOSTOS	2.112.747,82	484.625,56	5,73

RESTOS A PAGAR INSCRITOS EM EXERCÍCIOS ANTERIORES COM DISPONIBILIDADE FINANCEIRA DE RECURSOS DE IMPOSTOS E DO FUNDEB

	SALDO INICIAL (z)	RP LIQUIDADOS (aa)	RP PAGOS (ab)	RP CANCELADOS (ac)	SALDO FINAL (ad)
34 - RESTOS A PAGAR DE DESPESAS COM MDE	1.304.839,28	0,00	1.215.101,28	0,00	89.738,00
34.1 - Executadas com Recursos de Impostos e Transferências de Impostos	913.934,71	0,00	913.736,71	0,00	198,00
34.2 - Executadas com Recursos do FUNDEB - Impostos	390.904,57	0,00	301.364,57	0,00	89.540,00
34.3 - Executadas com Recursos do FUNDEB - Complementação da União (VAAT + VAAF)	0,00	0,00	0,00	0,00	0,00

OUTRAS INFORMAÇÕES PARA CONTROLE

RECEITAS ADICIONAIS PARA FINANCIAMENTO DO ENSINO	PREVISÃO (a)	RECEITAS REALIZADAS Até o Bimestre (b)
35- RECEITA DE TRANSFERÊNCIAS DO FNDE (INCLUINDO RENDIMENTOS DE APLICAÇÃO FINANCEIRA)	755.452,00	206.902,63
35.1- Salário-Educação	337.688,00	114.729,49
35.2- PDDE	2.070,00	0,00
35.3- PNAE	301.194,00	59.481,36
35.4 - PNATE	110.500,00	32.691,78
35.5- Outras Transferências do FNDE	4.000,00	0,00
36- RECEITA DE TRANSFERÊNCIAS DE CONVÊNIOS	115.076,00	272.221,88
37- RECEITA DE ROYALTIES DESTINADOS À EDUCAÇÃO	0,00	0,00
38- RECEITA DE OPERAÇÕES DE CRÉDITO VINCULADAS À EDUCAÇÃO	0,00	0,00
39- OUTRAS RECEITAS PARA FINANCIAMENTO DO ENSINO	2.802.662,00	0,00
40- TOTAL DAS RECEITAS ADICIONAIS PARA FINANCIAMENTO DO ENSINO = (35 + 36 + 37 + 38 + 39)	3.673.190,00	479.124,51

OUTRAS DESPEAS COM EDUCAÇÃO (Por Área de Atuação)	DOTAÇÃO ATUALIZADA (c)	DESPESAS EMPENHADAS Até o Bimestre (d)	DESPESAS LIQUIDADAS Até o Bimestre (e)	DESPESAS PAGAS Até o Bimestre (f)	INSCRITAS EM RESTOS A PAGAR NÃO PROCESSADOS (g)
41- EDUCAÇÃO INFANTIL	105.100,00	100.100,00	0,00	0,00	0,00
41.1- Creche	0,00	0,00	0,00	0,00	0,00
41.2- Pré-escola	105.100,00	100.100,00	0,00	0,00	0,00
42- ENSINO FUNDAMENTAL	3.419.240,00	2.229.759,83	43.564,66	43.564,66	0,00
43- ENSINO MÉDIO	10.521,60	0,00	0,00	0,00	0,00
44- ENSINO SUPERIOR	0,00	0,00	0,00	0,00	0,00
45- ENSINO PROFISSIONAL NÃO INTEGRADO AO ENSINO REGULAR	0,00	0,00	0,00	0,00	0,00
46- TOTAL DAS DESPESAS CUSTEADAS COM RECEITAS ADICIONAIS PARA FINANC. DO ENSINO (41 + 42 + 43 + 44 + 45)	3.534.861,60	2.329.859,83	43.564,66	43.564,66	0,00

TOTAL GERAL DAS DESPESAS COM EDUCAÇÃO	DOTAÇÃO ATUALIZADA (c)	DESPESAS EMPENHADAS Até o Bimestre (d)	DESPESAS LIQUIDADAS Até o Bimestre (e)	DESPESAS PAGAS Até o Bimestre (f)	INSCRITAS EM RESTOS A PAGAR NÃO PROCESSADOS (g)
47- TOTAL GERAL DAS DESPESAS COM EDUCAÇÃO (12 + 26 + 46)	15.892.429,60	13.133.594,48	3.579.354,52	3.569.789,56	0,00
47.1- Despesas Correntes	12.936.166,60	11.200.916,30	3.519.156,60	3.509.591,64	0,00
47.1.1- Pessoal Ativo	10.070.390,60	9.411.745,00	2.920.655,69	2.920.655,69	0,00
47.1.2- Pessoal Inativo	0,00	0,00	0,00	0,00	0,00
47.1.3- Transferências às instituições comunitárias, confessionais ou filantrópicas sem fins	2.100,00	0,00	0,00	0,00	0,00
47.1.4- Outras Despesas Correntes	2.863.676,00	1.789.171,30	598.500,91	588.935,95	0,00
47.2- Despesas de Capital	2.956.263,00	1.932.678,18	60.197,92	60.197,92	0,00
47.2.1- Transferências às instituições comunitárias, confessionais ou filantrópicas sem fins	0,00	0,00	0,00	0,00	0,00
47.2.2- Outras Despesas de Capital	2.956.263,00	1.932.678,18	60.197,92	60.197,92	0,00

CONTROLE DA DISPONIBILIDADE FINANCEIRA E CONCILIAÇÃO BANCÁRIA	FUNDEB (ae)	SALÁRIO EDUCAÇÃO (af)
48- DISPONIBILIDADE FINANCEIRA EM 31 DE DEZEMBRO DE 2021	390.817,64	124.099,81
49- (+) INGRESSO DE RECURSOS ATÉ O BIMESTRE (orçamentário)	4.426.649,23	114.729,49
50- (-) PAGAMENTOS EFETUADOS ATÉ O BIMESTRE (orçamentário e restos a pagar)	3.731.465,45	45.111,78
51- (=) DISPONIBILIDADE FINANCEIRA ATÉ O BIMESTRE	1.086.001,42	193.717,52
52- (+) AJUSTES POSITIVOS (RETENÇÕES E OUTROS VALORES EXTRAORÇAMENTÁRIOS)	598.401,46	895,30
53- (-) AJUSTES NEGATIVOS (OUTROS VALORES EXTRAORÇAMENTÁRIOS)	411.584,59	0,00
54- (=) SALDO FINANCEIRO CONCILIADO (Saldo Bancário)	1.272.818,29	194.612,82

Fonte: Sistema de Contabilidade Pública, Unidade Responsável: PREFEITURA MUNICIPAL DE MILAGRES

1 SE RESULTADO LÍQUIDO DA TRANSFERÊNCIA (7) > 0 = ACRÉSCIMO RESULTANTE DAS TRANSFERÊNCIAS DO FUNDEB, SE RESULTADO LÍQUIDO DA TRANSFERÊNCIA (7) < 0 = DECRÉSCIMO RESULTANTE DAS TRANSFERÊNCIAS DO FUNDEB

2 Limites mínimos anuais a serem cumpridos no encerramento do exercício.

3 Art. 25, § 3º, Lei 14.113/2020: "Até 10% (dez por cento) dos recursos recebidos à conta dos Fundos, inclusive relativos à complementação da União, nos termos do § 2º do art. 16 desta Lei, poderão ser utilizados no primeiro quadrimestre do exercício imediatamente subsequente, mediante abertura de crédito adicional."

4 Os valores referentes à parcela dos Restos a Pagar inscritos sem disponibilidade financeira vinculada à educação deverão ser informados somente no RREO do último bimestre do exercício


5 Nos cinco primeiros bimestres do exercício o acompanhamento será feito com base na despesa liquidada. No último bimestre do exercício, o valor deverá corresponder ao total da despesa empenhada.

6 As linhas representam áreas de atuação e não correspondem exatamente às subfunções da Função Educação. As despesas classificadas nas demais subfunções típicas e nas subfunções atípicas deverão ser rateadas para essas áreas de atuação.

7 Valor inscrito em RPNP sem disponibilidade de caixa, que não deve ser considerado na apuração dos indicadores e limites

8 Controle da execução de restos a pagar considerados no cumprimento do limite mínimo dos exercícios anteriores..


CEZAR ROTONDANO MACHADO
PREFEITO
CPF 913.277.765-53


DANILO PIERRY SANTANA
Secretário de Finanças
CPF 616.533.145-91


PEROLINA DE OLIVEIRA REIS
Contadora
CRC/BA 016107/O-6

PREFEITURA MUNICIPAL DE MILAGRES
RELATÓRIO RESUMIDO DA EXECUÇÃO ORÇAMENTÁRIA
DEMONSTRATIVO DAS RECEITAS E DESPESAS COM AÇÕES E SERVIÇOS PÚBLICOS DE SAÚDE
ORÇAMENTOS FISCAL E DA SEGURIDADE SOCIAL
JANEIRO A ABRIL 2022 / BIMESTRE MARÇO - ABRIL

RREO - ANEXO 12 (LC 141/2012, art. 35)

RS 1,00

RECEITAS RESULTANTES DE IMPOSTOS E TRANSFERÊNCIAS CONSTITUCIONAIS LEGAIS	PREVISÃO INICIAL	PREVISÃO ATUALIZADA (a)	RECEITAS REALIZADAS	
			Até o Bimestre (b)	% (b/a) x 100
RECEITA DE IMPOSTOS(I)	1.568.411,00	1.568.411,00	608.902,98	38,82
Receita Resultante do Imposto Predial e Territorial Urbano - IPTU	119.100,00	119.100,00	60.394,82	50,71
IPTU	500,00	500,00	52.492,58	10.498,52
Multas, Juros de Mora, Dívida Ativa e Outros Encargos do IPTU	118.600,00	118.600,00	7.902,24	6,66
Receita Resultante do Imposto sobre Transmissão Inter Vivos - ITBI	144.500,00	144.500,00	30.638,51	21,20
ITBI	144.500,00	144.500,00	30.638,51	21,20
Multas, Juros de Mora, Dívida Ativa e Outros Encargos do ITBI	0,00	0,00	0,00	0,00
Receita Resultante do Imposto sobre Serviços de Qualquer Natureza - ISS	848.711,00	848.711,00	359.329,41	42,34
ISS	846.652,00	846.652,00	355.953,90	42,04
Multas, Juros de Mora, Dívida Ativa e Outros Encargos do ISS	2.059,00	2.059,00	3.375,51	163,94
Receita Resultante do Imposto sobre a Renda e Proventos de Qualquer Natureza Retido na Fonte - IRRF	456.100,00	456.100,00	158.540,24	34,76
RECEITA DE TRANSFERÊNCIAS CONSTITUCIONAIS E LEGAIS (II)	22.619.365,00	22.619.365,00	7.842.088,29	34,67
Cota-Parte FPM	19.424.500,00	19.424.500,00	6.719.069,51	34,59
Cota-Parte ITR	500,00	500,00	1.134,28	226,86
Cota-Parte IPVA	261.220,00	261.220,00	120.495,92	46,13
Cota-Parte ICMS	2.892.800,00	2.892.800,00	994.575,17	34,38
Cota-Parte IPI-Exportação	23.600,00	23.600,00	6.813,41	28,87
Compensações Financeiras Provenientes de Impostos e Transferências Constitucionais	16.745,00	16.745,00	0,00	0,00
Desoneração ICMS - LC 87/1996	16.745,00	16.745,00	0,00	0,00
Outras	0,00	0,00	0,00	0,00
TOTAL DAS RECEITAS RESULTANTES DE IMPOSTOS E TRANSFERÊNCIAS CONSTITUCIONAIS E LEG.	24.187.776,00	24.187.776,00	8.450.991,27	34,94

DESPESAS COM AÇÕES E SERVIÇOS PÚBLICOS DE SAÚDE (ASPS) - POR SUBFUNÇÃO E CATEGORIA	DOTAÇÃO INICIAL	DOTAÇÃO ATUALIZADA (c)	DESPESAS EMPENHADAS		DESPESAS LIQUIDADAS		DESPESAS PAGAS		Inscritas em Restos a Pagar (g)
			Até o Bimestre (d)	% (d/c) x 100	Até o Bimestre (e)	% (e/c) x 100	Até o Bimestre (f)	% (f/c) x 100	
ATENÇÃO BÁSICA (IV)	24.544,00	37.889,00	33.954,40	188,87	13.854,40	131,98	11.896,40	126,44	20.100,00
Despesas Correntes	17.544,00	35.337,00	31.402,40	88,87	11.302,40	31,98	9.344,40	26,44	20.100,00
Despesas de Capital	7.000,00	2.552,00	2.552,00	100,00	2.552,00	100,00	2.552,00	100,00	0,00
ASSISTÊNCIA HOSPITALAR E AMBULATORIAL (V)	2.694.235,20	2.707.988,20	2.104.903,29	168,17	1.190.477,33	89,20	1.069.962,29	39,65	914.425,96
Despesas Correntes	2.684.757,99	2.698.510,99	2.096.327,29	77,68	1.186.189,33	43,96	1.069.962,29	39,65	910.137,96
Despesas de Capital	9.477,21	9.477,21	8.576,00	90,49	4.288,00	45,25	0,00	0,00	4.288,00
SUORTE PROFILÁTICO E TERAPÊUTICO (VI)	1.000,00	0,00	0,00	0,00	0,00	0,00	0,00	0,00	0,00
Despesas Correntes	1.000,00	0,00	0,00	0,00	0,00	0,00	0,00	0,00	0,00
Despesas de Capital	0,00	0,00	0,00	0,00	0,00	0,00	0,00	0,00	0,00
VIGILÂNCIA SANITÁRIA (VII)	0,00	0,00	0,00	0,00	0,00	0,00	0,00	0,00	0,00
Despesas Correntes	0,00	0,00	0,00	0,00	0,00	0,00	0,00	0,00	0,00
Despesas de Capital	0,00	0,00	0,00	0,00	0,00	0,00	0,00	0,00	0,00
VIGILÂNCIA EPIDEMIOLÓGICA (VIII)	0,00	0,00	0,00	0,00	0,00	0,00	0,00	0,00	0,00
Despesas Correntes	0,00	0,00	0,00	0,00	0,00	0,00	0,00	0,00	0,00
Despesas de Capital	0,00	0,00	0,00	0,00	0,00	0,00	0,00	0,00	0,00
ALIMENTAÇÃO E NUTRIÇÃO (IX)	0,00	0,00	0,00	0,00	0,00	0,00	0,00	0,00	0,00
Despesas Correntes	0,00	0,00	0,00	0,00	0,00	0,00	0,00	0,00	0,00
Despesas de Capital	0,00	0,00	0,00	0,00	0,00	0,00	0,00	0,00	0,00
OUTRAS SUBFUNÇÕES (X)	1.381.692,00	1.355.594,00	1.135.108,11	86,26	271.428,38	20,63	270.893,49	20,59	863.679,73
Despesas Correntes	1.331.749,00	1.315.902,00	1.135.108,11	86,26	271.428,38	20,63	270.893,49	20,59	863.679,73
Despesas de Capital	49.943,00	39.692,00	0,00	0,00	0,00	0,00	0,00	0,00	0,00
TOTAL (XI) = (IV + V + VI + VII + VIII + IX + X)	4.101.471,20	4.101.471,20	3.273.965,80	79,82	1.475.760,11	35,98	1.352.752,18	32,98	1.798.205,69

APURAÇÃO DO CUMPRIMENTO DO LIMITE MÍNIMO PARA APLICAÇÃO EM ASPS	DESPESAS EMPENHADAS (d)	DESPESAS LIQUIDADAS (e)	DESPESAS PAGAS (f)
Total das Despesas com ASPS (XII) = (XI)	3.273.965,80	1.475.760,11	1.352.752,18
(-) Restos a Pagar Não Processados Inscritos Indevidamente no Exercício sem Disponibilidade Financeira (XIII)	0,00	0,00	0,00
(-) Despesas Custeadas com Recursos Vinculados à Parcela do Percentual Mínimo que não foi Aplicada em ASPS em Ex	0,00	0,00	0,00
(-) Despesas Custeadas com Disponibilidade de Caixa Vinculada aos Restos a Pagar Cancelados (XV)	0,00	0,00	0,00
(=) VALOR APLICADO EM ASPS (XVI) = (XII - XIII - XIV - XV)	3.273.965,80	1.475.760,11	1.352.752,18
Despesa Mínima a ser Aplicada em ASPS (XVII)=(III) x 15%(LC 141/2012)		1.267.648,69	
Despesa Mínima a ser Aplicada em ASPS (XVIII)=(III) x % (Lei Orgânica Municipal)		0,00	
Diferença entre o Valor Aplicado e a Despesa Mínima a ser Aplicada (XIX)=(XVI(d ou e) - XVII)	2.006.317,11	208.111,42	85.103,49
Limite não Cumprido (XIV)=(XVIII)	0,00	0,00	0,00
PERCENTUAL DA RECEITA DE IMPOSTOS E TRANSFERÊNCIAS CONSTITUCIONAIS E LEGAIS APLICADO EM AS	38,74	17,46	16,00

CONTROLE DO VALOR REFERENTE AO PERCENTUAL MÍNIMO NÃO CUMPRIDO EM EXERCÍCIOS ANTERIORES PARA FINS DE APLICAÇÃO DOS RECURSOS VINCULADOS CONFORME ARTIGOS 25 E 26 DA LC141/2012	LIMITE NÃO CUMPRIDO			
	Saldo Inicial (no exercício atual) (h)	Despesas Custeadas no Exercício de Referência		Saldo Final (não aplicado) (l)=(h-(i ou j))
		Empenhadas (i)	Liquidadas (j)	
Diferença de limite não cumprido em 2022	0,00	0,00	0,00	0,00
Diferença de limite não cumprido em 2021	0,00	0,00	0,00	0,00
Diferença de limite não cumprido em Exercícios Anteriores	0,00	0,00	0,00	0,00
TOTAL DA DIFERENÇA DE LIMITE NÃO CUMPRIDO EM EXERCÍCIOS ANTERIORES (XX)	0,00	0,00	0,00	0,00

EXECUÇÃO DE RESTOS A PAGAR										
EXERCÍCIO DO EMPENHO	Valor Mínimo para aplicação em ASPS (m)	Valor aplicado em ASPS no exercício (n)	Valor aplicado além do limite mínimo (o)=(m-n), se <0, então (o)=0	Total inscrito em RP no exercício (p)	RPNP Inscritos Indevidamente no Exercício sem Disponibilidade Financeira (q)=(XIII d)	Valor inscrito em RP considerado no Limite (r)=(p-(o+q)) se <0, então (r)=0	Total de RP pagos (s)	Total de RP a pagar (t)	Total de RP cancelados ou prescritos (u)	Diferença entre o valor aplicado além do limite e o total de RP cancelados (v)=((o + q)-u)
Empenhos de 2022	1.267.648,69	1.475.760,11	0,00	3.273.965,80	0,00	0,00	1.352.752,18	1.921.213,62	0,00	0,00
Empenhos de 2021	3.051.432,01	4.329.510,89	0,00	4.873,61	0,00	0,00	4.873,61	0,00	0,00	0,00
Empenhos de 2020	2.343.264,89	2.987.478,04	0,00	99.448,79	0,00	0,00	99.448,79	0,00	0,00	0,00
Empenhos de 2019	2.451.300,61	3.071.231,49	0,00	214.185,37	0,00	0,00	214.185,37	0,00	0,00	0,00
Empenhos de 2018 e anteriores	2.378.263,44	0,00	2.378.263,44	185.356,14	0,00	0,00	185.356,14	0,00	0,00	2.378.263,44
TOTAL DOS RESTOS A PAGAR CANCELADOS OU PRESCRITOS ATÉ O FINAL DO EXERCÍCIO ATUAL QUE AFETARAM O CUMPRIMENTO DO LIMITE (XXI)										0,00
TOTAL DOS RESTOS A PAGAR CANCELADOS OU PRESCRITOS ATÉ O FINAL DO EXERCÍCIO ANTERIOR QUE AFETARAM O CUMPRIMENTO DO LIMITE (XXII)										0,00
TOTAL DOS RESTOS A PAGAR CANCELADOS OU PRESCRITOS NO EXERCÍCIO ANTERIOR QUE AFETARAM O CUMPRIMENTO DO LIMITE (XXIII)=(XXI - XXII)										0,00

CONTROLE DOS RESTOS A PAGAR CANCELADOS OU PRESCRITOS PARA FINS DE APLICAÇÃO DA DISPONIBILIDADE DE CAIXA CONFORME ARTIGO 24, § 1º e 2º DA LC 141/2012	RESTOS A PAGAR CANCELADOS OU PRESCRITOS			
	Saldo Inicial (w)	Despesas custeadas no exercício de referência (j)		Saldo Final (Não Aplicado) (aa)=9w-(xouy))
		Empenhadas (x)	Liquidadas (y)	
Restos a pagar cancelados ou prescritos em 2022 a serem compensados (XXIV)	0,00	0,00	0,00	0,00
Restos a pagar cancelados ou prescritos em 2021 a serem compensados (XXV)	0,00	0,00	0,00	0,00
Restos a pagar cancelados ou prescritos em exercícios anteriores a serem compensados (XXVI)	0,00	0,00	0,00	0,00
TOTAL DE RESTOS A PAGAR CANCELADOS OU PRESCRITOS A COMPENSAR (XXVII)	0,00	0,00	0,00	0,00

RECEITAS ADICIONAIS PARA O FINANCIAMENTO DA SAÚDE NÃO COMPUTADAS NO CÁLCULO DO MÍNIMO	PREVISÃO INICIAL	PREVISÃO ATUALIZADA (a)	RECEITAS REALIZADAS	
			Até o Bimestre (b)	% (b/a) x 100
RECEITAS DE TRANSFERÊNCIAS PARA A SAÚDE (XXVIII)	31.500,00	31.500,00	89.953,25	285,57
Proveniente da União	31.500,00	31.500,00	89.953,25	285,57
Proveniente dos Estados	0,00	0,00	0,00	0,00
Proveniente de outros Municípios	0,00	0,00	0,00	0,00
RECEITA DE OPERAÇÕES DE CRÉDITO INTERNAS E EXTERNAS VINCULADAS A SAÚDE (XXIX)	0,00	0,00	0,00	0,00
OUTRAS RECEITAS (XXX)	0,00	0,00	0,00	0,00
TOTAL DE RECEITAS ADICIONAIS PARA FINANCIAMENTO DA SAÚDE (XXXI) = (XXVIII + XXIX + XXX)	31.500,00	31.500,00	89.953,25	285,57

DESPESAS COM SAÚDE POR SUBFUNÇÕES E CATEGORIA ECONÔMICA NÃO COMPUTADAS NO CÁLCULO DO MÍNIMO	DOTAÇÃO INICIAL	DOTAÇÃO ATUALIZADA (c)	DESPESAS EMPENHADAS		DESPESAS LIQUIDADAS		DESPESAS PAGAS		Inscritas em Restos a Pagar não Processados (g)
			Até o Bimestre (d)	% (d/c) x 100	Até o Bimestre (e)	% (e/c) x 100	Até o Bimestre (f)	% (f/c) x 100	
			ATENÇÃO BÁSICA (XXXII)	3.764.134,00	3.380.886,00	2.129.451,12	84,14	1.180.628,27	
Despesas Correntes	3.126.134,00	2.863.039,00	2.067.726,40	72,22	1.138.607,07	39,77	1.075.819,25	37,58	929.119,33
Despesas de Capital	638.000,00	517.847,00	61.724,72	11,92	42.021,20	8,11	27.733,20	5,36	19.703,52
ASSISTÊNCIA HOSPITALAR E AMBULATORIAL (XXXIII)	418.800,00	595.650,00	552.498,04	93,07	251.867,51	42,43	169.347,46	28,53	300.630,53
Despesas Correntes	416.800,00	593.650,00	552.498,04	93,07	251.867,51	42,43	169.347,46	28,53	300.630,53
Despesas de Capital	2.000,00	2.000,00	0,00	0,00	0,00	0,00	0,00	0,00	0,00
SUORTE PROFILÁTICO E TERAPÊUTICO (XXXIV)	1.000,00	41.615,00	24.764,76	59,51	4.939,00	11,87	1.956,00	4,70	19.825,76
Despesas Correntes	1.000,00	41.615,00	24.764,76	59,51	4.939,00	11,87	1.956,00	4,70	19.825,76
Despesas de Capital	0,00	0,00	0,00	0,00	0,00	0,00	0,00	0,00	0,00
VIGILÂNCIA SANITÁRIA (XXXV)	4.057,00	22.057,00	20.405,00	92,93	1.395,10	6,35	0,00	0,00	19.009,90
Despesas Correntes	3.957,00	21.957,00	20.405,00	92,93	1.395,10	6,35	0,00	0,00	19.009,90
Despesas de Capital	100,00	100,00	0,00	0,00	0,00	0,00	0,00	0,00	0,00
VIGILÂNCIA EPIDEMIOLÓGICA (XXXVI)	314.230,00	339.260,00	331.150,70	99,87	97.171,05	29,31	96.923,04	29,23	233.979,65
Despesas Correntes	303.730,00	331.582,00	331.150,70	99,87	97.171,05	29,31	96.923,04	29,23	233.979,65
Despesas de Capital	10.500,00	7.678,00	0,00	0,00	0,00	0,00	0,00	0,00	0,00
ALIMENTAÇÃO E NUTRIÇÃO (XXXVII)	0,00	0,00	0,00	0,00	0,00	0,00	0,00	0,00	0,00
Despesas Correntes	0,00	0,00	0,00	0,00	0,00	0,00	0,00	0,00	0,00
Despesas de Capital	0,00	0,00	0,00	0,00	0,00	0,00	0,00	0,00	0,00
OUTRAS SUBFUNÇÕES (XXXVIII)	500,00	500,00	0,00	0,00	0,00	0,00	0,00	0,00	0,00
Despesas Correntes	0,00	0,00	0,00	0,00	0,00	0,00	0,00	0,00	0,00
Despesas de Capital	500,00	500,00	0,00	0,00	0,00	0,00	0,00	0,00	0,00
TOTAL (XXXIX) = (XXXII + XXXIII + XXXIV + XXXV + XXXVI + XXXVII + XXXVIII)	4.502.721,00	4.379.968,00	3.058.269,62	69,82	1.536.000,93	35,06	1.371.778,95	31,31	1.522.268,69

DESPESAS TOTAIS COM SAÚDE EXECUTADAS COM RECURSOS PRÓPRIOS E COM RECURSOS TRANSFERIDOS DE OUTROS	DOTAÇÃO INICIAL	DOTAÇÃO ATUALIZADA (c)	DESPESAS EMPENHADAS		DESPESAS LIQUIDADAS		DESPESAS PAGAS		Inscritas em Restos a Pagar não Processados (g)
			Até o Bimestre (d)	% (d/c) x 100	Até o Bimestre (e)	% (e/c) x 100	Até o Bimestre (f)	% (f/c) x 100	
ATENÇÃO BÁSICA (XL) = (IV + XXXII)	3.788.678,00	3.418.775,00	2.163.405,52	63,28	1.194.482,67	34,93	1.115.448,85	32,62	968.922,85
ASSISTÊNCIA HOSPITALAR E AMBULATORIAL (XLI) = (V + XXXIII)	3.113.035,20	3.303.638,20	2.657.401,33	80,44	1.442.344,84	43,65	1.239.309,75	37,51	1.215.056,49
SUORTE PROFILÁTICO E TERAPÊUTICO (XLII) = (VI + XXXIV)	2.000,00	41.615,00	24.764,76	59,51	4.939,00	11,86	1.956,00	4,70	19.825,76
VIGILÂNCIA SANITÁRIA (XLIII) = (VII + XXXV)	4.057,00	22.057,00	20.405,00	92,51	1.395,10	6,32	0,00	0,00	19.009,90
VIGILÂNCIA EPIDEMIOLÓGICA (XLIV) = (VIII + XXXVI)	314.230,00	339.260,00	331.150,70	97,61	97.171,05	28,64	96.923,04	28,56	233.979,65
ALIMENTAÇÃO E NUTRIÇÃO (XLV) = (XIX + XXXVII)	0,00	0,00	0,00	0,00	0,00	0,00	0,00	0,00	0,00
OUTRAS SUBFUNÇÕES (XLVI) = (X + XXXVIII)	1.382.192,00	1.356.094,00	1.135.108,11	83,70	271.428,38	20,01	270.893,49	19,97	863.679,73
TOTAL DAS DESPESAS COM SAÚDE (XLVII) = (XI + XXXIX)	8.604.192,20	8.481.439,20	6.332.235,42	74,66	3.011.761,04	35,51	2.724.531,13	32,12	3.320.474,38
(-) Despesas executadas com recursos provenientes das transferências de recursos	4.502.721,00	4.379.968,00	3.058.269,62	69,82	1.536.000,93	35,07	1.371.778,95	31,32	1.522.268,69
TOTAL DAS DESPESAS EXECUTADAS COM RECURSOS PRÓPRIOS (XLVIII)	4.101.471,20	4.101.471,20	3.273.965,80	79,82	1.475.760,11	35,98	1.352.752,18	32,98	1.798.205,69

FONTE: Sistema de Contabilidade Pública, Unidade Responsável PREFEITURA MUNICIPAL DE MILAGRES



CEZAR ROTONDANO MACHADO
PREFEITO
CPF 913.277.765-53



DANILO PIERRY SANTANA
Secretário de Finanças
CPF 616.533.145-91



PEROLINA DE OLIVEIRA REIS
Contadora
CRC/BA 016107/O-6

PREFEITURA MUNICIPAL DE MILAGRES
RELATÓRIO RESUMIDO DA EXECUÇÃO ORÇAMENTÁRIA
DEMONSTRATIVO DAS PARCERIAS PÚBLICO - PRIVADAS
ORÇAMENTOS FISCAL E DA SEGURIDADE SOCIAL
JANEIRO A ABRIL DE 2022 / BIMESTRE MARÇO - ABRIL

RREO - Anexo 13 (Lei nº 11.079, de 30.12.2004, arts. 22, 25 e 28)

Em reais

IMPACTOS DAS CONTRATAÇÕES DE PPP	SALDO TOTAL EM 31 DE DEZEMBRO DO EXERCÍCIO ANTERIOR	SALDO FINAL (acumulado até o bimestre)
TOTAL DE ATIVOS Ativos Contabilizados na SPE		
TOTAL DE PASSIVOS Obrigações decorrentes de Ativos Constituídos pela SPE Provisões de PPP Outros Passivos		
ATOS POTENCIAIS PASSIVOS Obrigações Contratuais Riscos Não Provisionados Garantias Concedidas Outros Passivos Contingentes		

DESPESAS DE PPP	EXERCÍCIO ANTERIOR	EXERCÍCIO CORRENTE	2023	2024	2025	2026	2027	2028	2029	2030	2031
Do Entree Federado, excocto estatais não dependentes (I) = (I.1 + I.2)											
Contratadas (I.1)											
A Contratar (I.2)											
Das Estatais Não-Dependentes (II) = (II.1 + II.2)											
Contratadas (II.1)											
A Contratar (II.2)											
TOTAL DAS DESPESAS DE PPP (III) = (I + II)											
RECEITA CORRENTE LÍQUIDA (RCL) (IV)											
TOTAL DAS DESPESAS CONSIDERADAS PARA O LIMITE (I)											
TOTAL DAS DESPESAS CONSIDERADAS PARA O LIMITE / RCL (%) (V)=(I / IV)											

FONTE: Sistema de Contabilidade Pública, Unidade Responsável: PREFEITURA MUNICIPAL DE MILAGRES

Nota:




CEZAR ROTONDANO MACHADO
PREFEITO
CPF 913.277.765-53



DANILO PIERRY SANTANA
Secretário de Finanças
CPF 616.533.145-91



PEROLINA DE OLIVEIRA REIS
Contadora
CRC/BA 016107/O-6

 <p>Sistema de Informações Contábeis e Fiscais do Setor Público Brasileiro</p> <p>TESOURO NACIONAL</p>	Relatório Resumido de Execução Orçamentária
	Prefeitura Municipal de Milagres - BA (Poder Executivo)
	Orçamentos Fiscal e da Seguridade Social
	CNPJ:
	Exercício: 2022
	Período de referência: 2º bimestre

RREO-Anexo 13 | Tabela 13.0 - Demonstrativo das Parcerias Público-Privadas

Notas Explicativas	Valores
	30/04/2022
Notas Explicativas	-
Notas Explicativas	-

RREO-Anexo 14 | Tabela 14.0 - Demonstrativo Simplificado do Relatório Resumido da Execução Orçamentária - Municípios

Balanco Orçamentário	Valores	
	Até o Bimestre	
Balanco Orçamentário	-	
RECEITAS	42.341.092,00	
Previsão Inicial	42.341.092,00	
Previsão Atualizada	42.341.092,00	
Receitas Realizadas	14.811.493,57	
Déficit Orçamentário		
Saldos de Exercícios Anteriores (Utilizados para Créditos Adicionais)		
DESPESAS	42.341.092,00	
Dotação Inicial	42.341.092,00	
Dotação Atualizada	42.423.592,00	
Despesas Empenhadas	34.236.861,19	
Despesas Liquidadas	12.208.543,01	
Despesas Pagas	12.208.543,01	
Superávit Orçamentário		

RREO-Anexo 14 | Tabela 14.0 - Demonstrativo Simplificado do Relatório Resumido da Execução Orçamentária - Municípios

Despesas por Função/Subfunção	Valores	
	Até o Bimestre	
Despesas por Função/Subfunção	-	
Despesas Empenhadas	34.236.861,19	
Despesas Liquidadas	13.082.457,07	

RREO-Anexo 14 | Tabela 14.0 - Demonstrativo Simplificado do Relatório Resumido da Execução Orçamentária - Municípios

Receita Corrente Líquida - RCL	Valores	
	Até o Bimestre	
Receita Corrente Líquida - RCL	-	
Receita Corrente Líquida	38.176.271,42	
Receita Corrente Líquida Ajustada para Cálculo dos Limites de Endividamento	38.176.271,42	
Receita Corrente Líquida Ajustada para Cálculo dos Limites da Despesa com Pessoal	38.176.271,42	


RREO-Anexo 14 | Tabela 14.0 - Demonstrativo Simplificado do Relatório Resumido da Execução Orçamentária - Municípios

Receitas e Despesas do Regime Próprio de Previdência dos Servidores	Valores	
	Até o Bimestre	
Receitas e Despesas do Regime Próprio de Previdência dos Servidores	-	
Fundo em Capitalização (PLANO PREVIDENCIÁRIO)		
Receitas Previdenciárias Realizadas		
Despesas Previdenciárias Empenhadas		
Despesas Previdenciárias Liquidadas		
Despesas Previdenciárias Pagas		
Resultado Previdenciário		
Fundo em Reparação (PLANO FINANCEIRO)		
Receitas Previdenciárias Realizadas		
Despesas Previdenciárias Empenhadas		
Despesas Previdenciárias Liquidadas		
Despesas Previdenciárias Pagas		
Resultado Previdenciário		

RREO-Anexo 14 | Tabela 14.0 - Demonstrativo Simplificado do Relatório Resumido da Execução Orçamentária - Municípios

Resultados Primário e Nominal	Verificação das Metas dos Resultados Nominal e Primário		
	Meta Fixada no Anexo de Metas Fiscais da LDO (a)	Resultado Apurado até o Bimestre (b)	% em Relação à Meta (b/a)
Resultados Primário e Nominal	-	-	-
Resultado Primário - Acima da Linha	406.062,83	868.178,19	2,14
Resultado Nominal - Acima da Linha	416.687,11	986.255,56	2,37

RREO-Anexo 14 | Tabela 14.0 - Demonstrativo Simplificado do Relatório Resumido da Execução Orçamentária - Municípios

 <p>Sistema de Informações Contábeis e Fiscais do Setor Público Brasileiro TESOURO NACIONAL</p>	Relatório Resumido de Execução Orçamentária
	Prefeitura Municipal de Milagres - BA (Poder Executivo)
	Orçamentos Fiscal e da Seguridade Social
	CNPJ:
	Exercício: 2022
	Período de referência: 2º bimestre

Restos a Pagar por Poder e Ministério Público	Estágios dos Restos a Pagar			
	Inscrição	Cancelamento Até o Bimestre	Pagamento Até o Bimestre	Saldo a Pagar
Restos a Pagar por Poder e Ministério Público	-	-	-	-
RESTOS A PAGAR PROCESSADOS	1.602.657,16	0,00	1.495.171,79	107.485,37
Poder Executivo	1.602.657,16		1.495.171,79	107.485,37
Poder Legislativo				
Poder Judiciário				
Ministério Público				
Defensoria Pública				
RESTOS A PAGAR NÃO PROCESSADOS	0,00	0,00	0,00	0,00
Poder Executivo				
Poder Legislativo				
Poder Judiciário				
Ministério Público				
Defensoria Pública				
TOTAL	1.602.657,16	0,00	1.495.171,79	107.485,37

RREO-Anexo 14 | Tabela 14.0 - Demonstrativo Simplificado do Relatório Resumido da Execução Orçamentária - Municípios

Despesas com Manutenção e Desenvolvimento do Ensino	Valor Apurado Até o Bimestre	Apuração das Despesas com Ensino	
		Limites Constitucionais Anuais	
		% Mínimo a Aplicar no Exercício	% Aplicado Até o Bimestre
Despesas com Manutenção e Desenvolvimento do Ensino	-	-	-
Mínimo Anual de <18% / 25%> das Receitas de Impostos na Manutenção e Desenvolvimento do Ensino			
Mínimo Anual de 70% do FUNDEB na Remuneração dos Profissionais da Educação Básica			
Percentual de 50% da Complementação da União ao FUNDEB (VAAT) na Educação Infantil			
Mínimo de 15% da Complementação da União ao FUNDEB (VAAT) em Despesas de Capital			

RREO-Anexo 14 | Tabela 14.0 - Demonstrativo Simplificado do Relatório Resumido da Execução Orçamentária - Municípios

Receitas de Operações de Crédito e Despesas de Capital	Apuração das Receitas de Operações de Crédito e Despesas de Capital	
	Valor Apurado no Exercício	Saldo Não Realizado
Receitas de Operações de Crédito e Despesas de Capital	-	-
Receitas de Operações de Crédito		
Despesa de Capital Líquida		

RREO-Anexo 14 | Tabela 14.0 - Demonstrativo Simplificado do Relatório Resumido da Execução Orçamentária - Municípios

Projeção Atuarial dos Regimes de Previdência	Exercício de Apuração			
	Exercício	10º Exercício	20º Exercício	35º Exercício
Projeção Atuarial dos Regimes de Previdência	-	-	-	-
Fundo em Capitalização (Plano Previdenciário)				
Receitas Previdenciárias				
Despesas Previdenciárias				
Resultado Previdenciário	0,00	0,00	0,00	0,00
Fundo em Repartição (Plano Financeiro)				
Receitas Previdenciárias				
Despesas Previdenciárias				
Resultado Previdenciário	0,00	0,00	0,00	0,00

RREO-Anexo 14 | Tabela 14.0 - Demonstrativo Simplificado do Relatório Resumido da Execução Orçamentária - Municípios


Receita da Alienação de Ativos e Aplicação dos Recursos	Apuração da Receita da Alienação de Ativos e Aplicação dos Recursos	
	Valor Apurado no Exercício	Saldo a Realizar
Receita da Alienação de Ativos e Aplicação dos Recursos	-	-
Receitas da Alienação de Ativos		
Aplicação dos Recursos da Alienação de Ativos		

RREO-Anexo 14 | Tabela 14.0 - Demonstrativo Simplificado do Relatório Resumido da Execução Orçamentária - Municípios

Despesas com Ações e Serviços Públicos de Saúde	Valor Apurado Até o Bimestre	Apuração das Despesas com Saúde	
		Limites Constitucionais Anuais	
		% Mínimo a Aplicar no Exercício	% Aplicado Até o Bimestre
Despesas com Ações e Serviços Públicos de Saúde	-	-	-
Despesas com Ações e Serviços Públicos de Saúde Executadas com Recursos de Impostos			

RREO-Anexo 14 | Tabela 14.0 - Demonstrativo Simplificado do Relatório Resumido da Execução Orçamentária - Municípios

Despesas de Caráter Continuado Derivadas de PPP	Valor Realizado no Período	
	Valor Apurado no Exercício Corrente	
Despesas de Caráter Continuado Derivadas de PPP	-	-

 Sistema de Informações Contábeis e Fiscais do Setor Público Brasileiro TESOURO NACIONAL	Relatório Resumido de Execução Orçamentária
	Prefeitura Municipal de Milagres - BA (Poder Executivo)
	Orçamentos Fiscal e da Seguridade Social
	CNPJ:
	Exercício: 2022
	Período de referência: 2º bimestre

Despesas de Caráter Continuado Derivadas de PPP	Valor Realizado no Período
Total das Despesas Consideradas para o Limite / RCL (%)	Valor Apurado no Exercício Corrente

RREO-Anexo 14 | Tabela 14.0 - Demonstrativo Simplificado do Relatório Resumido da Execução Orçamentária - Municípios

Notas Explicativas	Valores
	30/04/2022
Notas Explicativas	-
Notas Explicativas	



PREFEITURA MUNICIPAL DE MILAGRES

RELATÓRIO RESUMIDO DA EXECUÇÃO ORÇAMENTÁRIA
DEMONSTRATIVO DE SENTENÇAS JUDICIAIS
ORÇAMENTO FISCAL E DA SEGURIDADE SOCIAL

Órgão: (Todos)

Período: 01/01/2022 a 30/04/2022

Unidade: (Todos)

TP Emp	CodRed	Dotação Orçamentária	Proc Credor	CNPJ/CPF	Data Emp	Data Liq	Data Pag	Bruto(R\$)	Retido	Líquido			
S 1	020401	2039 319091000000	885 SENTENÇAS JUDICIAIS	13.720.263/0001-17	18/03/2022	18/03/2022	18/03/2022	1.047,03		1.047,03			
								Total :			1.047,03	0,00	1.047,03


Total de Registros: 1

CEZAR ROTONDANO MACHADO
PREFEITO
CPF 913.277.765-53

DANILO PIERRY SANTANA
Secretário de Finanças
CPF 616.533.145-91


PEROLINA DE OLIVEIRA REIS
Contadora
CRC/BA 016107/O-6

Relatório de Gestão Fiscal

 <p>Sistema de Informações Contábeis e Fiscais do Setor Público Brasileiro TESOURO NACIONAL</p>	Relatório de Gestão Fiscal
	Prefeitura Municipal de Milagres - BA (Poder Executivo)
	Orçamentos Fiscal e da Seguridade Social
	CNPJ:
	Exercício: 2022
Período de referência: 1º quadrimestre	

RGF-Anexo 01 | Tabela 1.0 - Demonstrativo da Despesa com Pessoal

Despesa com Pessoal	Despesa Executada com Pessoal											TOTAL (ÚLTIMOS 12 MESES) (A)	INSCRITAS EM RESTOS A PAGAR NÃO PROCESSADOS (B)	
	DESPESAS EXECUTADAS (Últimos 12 Meses)													
	<@>-11>	<@>-10>	<@>-09>	<@>-08>	<@>-07>	<@>-06>	<@>-05>	<@>-04>	<@>-03>	<@>-02>	<@>-01>	<@>-00>		
Despesa com Pessoal (Últimos 12 Meses)	1.342.889,73	2.078.382,23	1.468.708,09	1.514.693,44	1.598.069,85	1.707.023,37	1.877.946,79	2.763.937,51	1.245.590,50	1.558.542,18	1.575.179,11	1.756.579,14	20.487.541,90	0,00
DESPESA BRUTA COM PESSOAL (I)	1.302.409,73	1.880.086,76	1.274.150,32	1.333.277,34	1.394.724,08	1.497.877,60	1.899.075,77	2.510.640,72	1.227.427,02	1.343.847,71	1.426.071,11	1.606.226,27	18.477.838,53	0,00
Vencimentos, Vantagens e Outras Despesas Variáveis	1.159.712,10	1.681.989,00	1.115.848,10	1.128.869,89	1.184.466,69	1.294.700,36	1.440.890,22	2.000.405,49	1.069.803,56	1.143.976,17	1.209.823,07	1.478.526,20	16.008.709,90	0,00
Obrigações Patronais	191.697,63	210.097,76	158.303,37	206.416,45	210.267,39	243.177,24	228.185,50	449.244,23	57.624,36	199.877,54	96.248,04	127.712,07	2.379.046,63	0,00
Pessoal Inativo e Pensionistas	2.200,00	1.100,00	4.400,00	0,00	2.200,00	4.400,00	0,00	5.500,00	2.424,00	2.424,00	0,00	1.212,00	25.860,00	0,00
Aposentadorias, Reservas e Reformas	0,00	0,00	0,00	0,00	0,00	0,00	0,00	0,00	0,00	0,00	0,00	0,00	0,00	0,00
Pensões	2.200,00	1.100,00	4.400,00	0,00	2.200,00	4.400,00	0,00	5.500,00	2.424,00	2.424,00	1.212,00	1.212,00	25.860,00	0,00
Outras Despesas de Pessoal decorrentes de Contratos de Terceirização ou de contratação de forma indireta (§ 1º do art. 13 da LRF)	38.280,00	185.195,47	190.155,37	181.416,10	201.145,77	204.745,77	268.870,98	247.787,78	15.738,58	212.270,47	147.866,00	150.340,87	1.983.843,37	0,00
Despesa com Pessoal não Executada Orçamentariamente	0,00	0,00	0,00	0,00	0,00	0,00	0,00	0,00	0,00	0,00	0,00	0,00	0,00	0,00
DESPESA NÃO COMP. FUND. (§ 1º do art. 16 da LRF) (II)	0,00	0,00	0,00	0,00	0,00	0,00	0,00	0,00	0,00	0,00	0,00	0,00	0,00	0,00
Indenizações por Demissão e Incentivos à Demissão Voluntária	0,00	0,00	0,00	0,00	0,00	0,00	0,00	0,00	0,00	0,00	0,00	0,00	0,00	0,00
Decretos de Decisão Judicial de Período Anterior ao da Aprovação	0,00	0,00	0,00	0,00	0,00	0,00	0,00	0,00	0,00	0,00	0,00	0,00	0,00	0,00
Despesa de Exercícios Anteriores do Período Anterior ao da Aprovação	0,00	0,00	0,00	0,00	0,00	0,00	0,00	0,00	0,00	0,00	0,00	0,00	0,00	0,00
Inativos e Pensionistas com Recursos Vinculados	0,00	0,00	0,00	0,00	0,00	0,00	0,00	0,00	0,00	0,00	0,00	0,00	0,00	0,00
DESPESA LÍQUIDA COM PESSOAL (III) = (I - II)	1.342.889,73	2.078.382,23	1.468.708,09	1.514.693,44	1.598.069,85	1.707.023,37	1.877.946,79	2.763.937,51	1.245.590,50	1.558.542,18	1.575.179,11	1.756.579,14	20.487.541,90	0,00


 <p>Sistema de Informações Contábeis e Fiscais do Setor Público Brasileiro</p> <p>TESOURO NACIONAL</p>	Relatório de Gestão Fiscal
	Prefeitura Municipal de Milagres - BA (Poder Executivo)
	Orçamentos Fiscal e da Seguridade Social
	CNPJ:
	Exercício: 2022
	Período de referência: 1º quadrimestre

RGF-Anexo 01 | Tabela 1.0 - Demonstrativo da Despesa com Pessoal

DTP e Apuração do Cumprimento do Limite Legal	DTP e Apuração do Cumprimento do Limite Legal	
	Valor	% sobre a RCL Ajustada
DTP e Apuração do Cumprimento do Limite Legal	-	-
RECEITA CORRENTE LÍQUIDA - RCL (IV)	38.176.271,42	
(-) Transferências Obrigatórias da União Relativas às Emendas Individuais (art. 166-A, §1º, da CF) (V)	0,00	
(-) Transferências Obrigatórias da União relativas às Emendas de Bancada (art. 166, § 16, da CF) (VI)	0,00	
= RECEITA CORRENTE LÍQUIDA AJUSTADA PARA CÁLCULO DOS LIMITES DA DESPESA COM PESSOAL (VII) = (IV - V - VI)	38.176.271,42	
DESPESA TOTAL COM PESSOAL - DTP (VIII) = (IIIa + IIIb)	20.487.541,90	53,67
LIMITE MÁXIMO (IX) (incisos I, II e III, art. 20 da LRF)	20.615.186,57	54,00
LIMITE PRUDENCIAL (X) = (0,95 x IX) (parágrafo único do art. 22 da LRF)	19.584.427,24	51,30
LIMITE DE ALERTA (XI) = (0,90 x IX) (inciso II do §1º do art. 59 da LRF)	18.553.667,91	48,60


RGF-Anexo 01 | Tabela 1.0 - Demonstrativo da Despesa com Pessoal

Notas Explicativas	Valores
	30/04/2022
Notas Explicativas	-
Notas Explicativas	-

 <p> <small>Sistema de Informações Contábeis e Fiscais do Setor Público Brasileiro</small> TESOURO NACIONAL </p>	Relatório de Gestão Fiscal
	Prefeitura Municipal de Milagres - BA (Poder Executivo)
	Orçamentos Fiscal e da Seguridade Social
	CNPJ:
	Exercício: 2022
	Período de referência: 1º quadrimestre


RGF-Anexo 01 | Tabela 1.2 - Trajetória de Retorno ao Limite da Despesa Total com Pessoal

Trajetória de Retorno ao Limite da Despesa Total com Pessoal	Apuração da Trajetória de Retorno ao Limite da DTP								
	Exercício de Descumprimento do Limite			Exercício do Primeiro Período Seguinte			Exercício do Segundo Período Seguinte		
	No Quadrimestre/Semestre			Primeiro Período Seguinte			Segundo Período Seguinte		
	Limite Máximo (a)	% DTP (b)	% Excedente (c) = (b-a)	Redutor Mínimo de 1/3 do Excedente (d) = (1/3*c)	Limite (e) = (b-d)	% DTP (f)	Redutor Residual (g) = (f-a)	Limite (h) = (e)	% DTP (i)
Trajetória de Retorno ao Limite da Despesa Total com Pessoal	-	-	-	-	-	-	-	-	-
Valores Percentuais	-	-	-	-	-	-	-	-	-

 <p>Sistema de Informações Contábeis e Fiscais do Setor Público Brasileiro</p> <p>TESOURO NACIONAL</p>	Relatório de Gestão Fiscal
	Prefeitura Municipal de Milagres - BA (Poder Executivo)
	Orçamentos Fiscal e da Seguridade Social
	CNPJ:
	Exercício: 2022
	Período de referência: 1º quadrimestre


RGF-Anexo 01 | Tabela 1.2 - Trajetória de Retorno ao Limite da Despesa Total com Pessoal

Parâmetros para Redução do Excedente de DTP (art. 15 da LC 178/2021)	Percentual
Parâmetros para Redução do Excedente de DTP (art. 15 da LC 178/2021)	
Limite Máximo (IX) (%) (LRF, art. 20)	-
DTP em 2021 (XII) (%)	
Excedente em 2021 (XIII) = (XII - IX) (%)	
Redutor anual (XIV) = (0,10 x XIII) (%)	

 Sistema de Informações Contábeis e Fiscais do Setor Público Brasileiro TESOURO NACIONAL	Relatório de Gestão Fiscal
	Prefeitura Municipal de Milagres - BA (Poder Executivo)
	Orçamentos Fiscal e da Seguridade Social
	CNPJ:
	Exercício: 2022
Período de referência: 1º quadrimestre	

RGF-Anexo 01 | Tabela 1.2 - Trajetória de Retorno ao Limite da Despesa Total com Pessoal

Trajetória de Retorno ao Limite da Despesa Total com Pessoal (art. 15 da LC 178/2021)	Apuração da Trajetória de Retorno ao Limite da DTP (art. 15 da LC 178/2021)											
	2021	2022	2023	2024	2025	2026	2027	2028	2029	2030	2031	2032
Trajetória de Retorno ao Limite da Despesa Total com Pessoal (art. 15 da LC 178/2021)	-	-	-	-	-	-	-	-	-	-	-	-
RECEITA CORRENTE LÍQUIDA AJUSTADA PARA CÁLCULO DOS LIMITES DA DESPESA COM PESSOAL (VI)	-	-	-	-	-	-	-	-	-	-	-	-
DESPESA TOTAL COM PESSOAL - DTP (VII)	-	-	-	-	-	-	-	-	-	-	-	-
% DTP (VII / VI)	-	-	-	-	-	-	-	-	-	-	-	-
LIMITE CONFORME ART. 15 DA LC 178/2021 (%)	-	-	-	-	-	-	-	-	-	-	-	-

 <p>Sistema de Informações Contábeis e Fiscais do Setor Público Brasileiro</p> <p>TESOURO NACIONAL</p>	Relatório de Gestão Fiscal
	Prefeitura Municipal de Milagres - BA (Poder Executivo)
	Orçamentos Fiscal e da Seguridade Social
	CNPJ:
	Exercício: 2022
	Período de referência: 1º quadrimestre

RGF-Anexo 01 | Tabela 1.2 - Trajetória de Retorno ao Limite da Despesa Total com Pessoal


Notas Explicativas	Valores
	30/04/2022
Notas Explicativas	-
Identificação do Quadrimestre em que Excedeu o Limite e dos Períodos de Retorno	
Notas Explicativas	

RGF-Anexo 01 | Tabela 1.2 - Trajetória de Retorno ao Limite da Despesa Total com Pessoal

Notas Explicativas	Valores
	30/04/2022
Notas Explicativas	-
Identificação do Quadrimestre em que Excedeu o Limite e dos Períodos de Retorno	
Notas Explicativas	

RGF-Anexo 01 | Tabela 1.4 - Demonstrativo da Despesa com Pessoal - Ente Consorciado

Notas Explicativas	Valores
	30/04/2022
Notas Explicativas	-
Notas Explicativas	

 <p>Sistema de Informações Contábeis e Fiscais do Setor Público Brasileiro TESOURO NACIONAL</p>	Relatório de Gestão Fiscal
	Prefeitura Municipal de Milagres - BA (Poder Executivo)
	Orçamentos Fiscal e da Seguridade Social
	CNPJ:
	Exercício: 2022
	Período de referência: 1º quadrimestre

RGF-Anexo 02 | Tabela 2.0 - Demonstrativo da Dívida Consolidada Líquida - Estados, DF e Municípios

Tabela 2.0 - Demonstrativo da Dívida Consolidada Líquida	Cálculo da Dívida Consolidada Líquida			
	SALDO DO EXERCÍCIO ANTERIOR	Até o 1º Quadrimestre	Até o 2º Quadrimestre	Até o 3º Quadrimestre
Dívida Consolidada	-	-	-	-
DÍVIDA CONSOLIDADA - DC (I)	4.071.791,28	3.929.460,15	0,00	0,00
Dívida Mobiliária	0,00	0,00	0,00	0,00
Dívida Contratual	4.041.881,17	3.900.597,07	0,00	0,00
Empréstimos	0,00	0,00	0,00	0,00
Internos	0,00	0,00	0,00	0,00
Externos	0,00	0,00	0,00	0,00
Reestruturação da Dívida de Estados e Municípios	0,00	0,00	0,00	0,00
Financiamentos	0,00	0,00	0,00	0,00
Internos	0,00	0,00	0,00	0,00
Externos	0,00	0,00	0,00	0,00
Parcelamento e Renegociação de Dívidas	4.029.440,76	3.900.597,07	0,00	0,00
De Tributos	0,00	0,00	0,00	0,00
De Contribuições Previdenciárias	4.029.440,76	3.900.597,07	0,00	0,00
De Demais Contribuições Sociais	0,00	0,00	0,00	0,00
Do FGTS	0,00	0,00	0,00	0,00
Com Instituição Não Financeira	0,00	0,00	0,00	0,00
Demais Dívidas Contratuais	12.440,41	0,00	0,00	0,00
Precatórios Posteriores a 05/05/2000 (inclusive) Vencidos e Não Pagos	29.910,11	28.863,08	0,00	0,00
Outras Dívidas	0,00	0,00	0,00	0,00
DEDUÇÕES (II)	3.702.390,13	4.984.856,53	0,00	0,00
Disponibilidade de Caixa	3.702.390,13	4.984.856,53	0,00	0,00
Disponibilidade de Caixa Bruta	3.809.657,10	5.092.341,90	0,00	0,00
(-) Restos a Pagar Processados	107.266,97	107.485,37	0,00	0,00
(-) Depósitos Restituíveis e Valores Vinculados	0,00	0,00	0,00	0,00
Demais Haveres Financeiros	0,00	0,00	0,00	0,00
DÍVIDA CONSOLIDADA LÍQUIDA (DCL) (III) = (I - II)	369.401,15	-1.055.396,38	0,00	0,00
RECEITA CORRENTE LÍQUIDA - RCL (IV)	34.307.109,99	38.176.271,42	0,00	0,00
(-) Transferências Obrigatórias da União Relativas às Emendas Individuais (art. 166-A, § 1º, da CF) (V)	0,00	0,00	0,00	0,00
= RECEITA CORRENTE LÍQUIDA AJUSTADA PARA CÁLCULO DOS LIMITES DE ENDIVIDAMENTO (VI) = (IV - V)	34.307.109,99	38.176.271,42	0,00	0,00
% da DC sobre a RCL AJUSTADA (I/VI)	11,87	10,29		
% da DCL sobre a RCL AJUSTADA (III/VI)	1,08	-2,76	0,00	0,00
LIMITE DEFINIDO POR RESOLUÇÃO DO SENADO FEDERAL	41.168.531,99	45.811.525,70	0,00	0,00
LIMITE DE ALERTA (inciso III do § 1º do art. 59 da LRF)	37.051.678,79	41.230.373,13	0,00	0,00
Outros Valores Não Integrantes da DC	-	-	-	-
Precatórios Anteriores a 05/05/2000	0,00	0,00	0,00	0,00
Precatórios Posteriores a 05/05/2000 (Não incluídos na DC)	0,00	0,00	0,00	0,00
Passivo Atuarial	0,00	0,00	0,00	0,00
RP Não-Processados	0,00	0,00	0,00	0,00
Antecipações de Receita Orçamentária - ARO	0,00	0,00	0,00	0,00
Dívida Contratual de PPP	0,00	0,00	0,00	0,00




 <small>Sistema de Informações Contábeis e Fiscais do Setor Público Brasileiro</small> TESOURO NACIONAL	Relatório de Gestão Fiscal
	Prefeitura Municipal de Milagres - BA (Poder Executivo)
	Orçamentos Fiscal e da Seguridade Social
	CNPJ:
	Exercício: 2022
Período de referência: 1º quadrimestre	

Tabela 2.0 - Demonstrativo da Dívida Consolidada Líquida	Cálculo da Dívida Consolidada Líquida			
	SALDO DO EXERCÍCIO ANTERIOR	SALDO DO EXERCÍCIO DE 2022		
		Até o 1º Quadrimestre	Até o 2º Quadrimestre	Até o 3º Quadrimestre
Apropriação de Depósitos Judiciais	0,00	0,00	0,00	0,00

 Sistema de Informações Contábeis e Fiscais do Setor Público Brasileiro TESOURO NACIONAL	Relatório de Gestão Fiscal
	Prefeitura Municipal de Milagres - BA (Poder Executivo)
	Orçamentos Fiscal e da Seguridade Social
	CNPJ:
	Exercício: 2022
	Período de referência: 1º quadrimestre


RGF-Anexo 02 | Tabela 2.0 - Demonstrativo da Dívida Consolidada Líquida - Estados, DF e Municípios

Notas Explicativas	Valores
	30/04/2022
Notas Explicativas	-
Notas Explicativas	-

 <p>Sistema de Informações Contábeis e Fiscais do Setor Público Brasileiro TESOURO NACIONAL</p>	Relatório de Gestão Fiscal
	Prefeitura Municipal de Milagres - BA (Poder Executivo)
	Orçamentos Fiscal e da Seguridade Social
	CNPJ:
	Exercício: 2022
	Período de referência: 1º quadrimestre


RGF-Anexo 02 | Tabela 2.1 - Trajetória de Retorno ao Limite da Dívida Consolidada Líquida - Estados, DF e Municípios

Tabela 2.1 - Trajetória de Retorno ao Limite da Dívida Consolidada Líquida	Trajetória de Retorno ao Limite da Dívida Consolidada Líquida													
	Exercício em que Excedeu o Limite			Exercício do primeiro período seguinte				Exercício do segundo período seguinte				Exercício do terceiro período seguinte		
	Quadrimestre em que Excedeu o Limite			Primeiro período seguinte				Segundo período seguinte				Terceiro período seguinte		
Trajetória de Retorno ao Limite da Dívida Consolidada Líquida	Limite Máximo (a)	% DCL (b)	% Excedente (c) = (b-a)	Redutor mínimo de 25% do Excedente (d) = (b-25% c)	Limite (e) = (b-d)	% DCL (f)	Redutor Residual (g) = (f-a)	Limite (h) = (e)	% DCL (i)	Redutor Residual (j) = (j-a)	Limite (k) = (h)	% DCL (l)		
Valores Percentuais	-	-	-	-	-	-	-	-	-	-	-	-		

 Sistema de Informações Contábeis e Fiscais do Setor Público Brasileiro TESOURO NACIONAL	Relatório de Gestão Fiscal
	Prefeitura Municipal de Milagres - BA (Poder Executivo)
	Orçamentos Fiscal e da Seguridade Social
	CNPJ:
	Exercício: 2022
	Período de referência: 1º quadrimestre


RGF-Anexo 02 | Tabela 2.1 - Trajetória de Retorno ao Limite da Dívida Consolidada Líquida - Estados, DF e Municípios

Notas Explicativas	Valores
	30/04/2022
Notas Explicativas	-
Notas Explicativas	-
Identificação do Quadrimestre em que Excedeu o Limite e dos Períodos de Retorno	-

 <p> <small>Sistema de Informações Contábeis e Fiscais do Setor Público Brasileiro</small> TESOURO NACIONAL </p>	Relatório de Gestão Fiscal
	Prefeitura Municipal de Milagres - BA (Poder Executivo)
	Orçamentos Fiscal e da Seguridade Social
	CNPJ:
	Exercício: 2022
Período de referência: 1º quadrimestre	

RGF-Anexo 03 | Tabela 3.0 - Demonstrativo das Garantias e Contragarantias de Valores

Garantias Concedidas e Contragarantias Recebidas	Saldos das Garantias Concedidas e Contragarantias Recebidas			
	SALDO DO EXERCÍCIO ANTERIOR	Até o 1º Quadrimestre	Até o 2º Quadrimestre	Até o 3º Quadrimestre
Garantias Concedidas	-	-	-	-
Garantias Concedidas	-	-	-	-
AOS ESTADOS (I)	0,00	0,00	0,00	0,00
Em Operações de Crédito Externas	0,00	0,00	0,00	0,00
Em Operações de Crédito Internas	0,00	0,00	0,00	0,00
AOS MUNICÍPIOS (II)	0,00	0,00	0,00	0,00
Em Operações de Crédito Externas	0,00	0,00	0,00	0,00
Em Operações de Crédito Internas	0,00	0,00	0,00	0,00
ÀS ENTIDADES CONTROLADAS (III)	0,00	0,00	0,00	0,00
Em Operações de Crédito Externas	0,00	0,00	0,00	0,00
Em Operações de Crédito Internas	0,00	0,00	0,00	0,00
POR MEIO DE FUNDOS E PROGRAMAS (IV)	0,00	0,00	0,00	0,00
TOTAL GARANTIAS CONCEDIDAS (V) = (I + II + III + IV)	0,00	0,00	0,00	0,00
RECEITA CORRENTE LÍQUIDA - RCL (VI)	34.307.109,99	38.176.241,42	0,00	0,00
(-) Transferências Obrigatórias da União Relativas às Emendas Individuais (art. 106-A, §1º, da CF) (VII)	0,00	0,00	0,00	0,00
= RECEITA CORRENTE LÍQUIDA AJUSTADA PARA CÁLCULO DOS LIMITES DE ENDIVIDAMENTO (VIII) = (VI - VII)	34.307.109,99	38.176.241,42	0,00	0,00
% do TOTAL DAS GARANTIAS sobre a RCL AJUSTADA (V/VIII)	0,00	0,00	0,00	0,00
LIMITE DEFINIDO POR RESOLUÇÃO DO SENADO FEDERAL	0,00	0,00	0,00	0,00
LIMITE DE ALERTA (inciso III § 1º do art. 59 da LRF)	0,00	0,00	0,00	0,00
Contragarantias Recebidas	-	-	-	-
Contragarantias Recebidas	-	-	-	-
DOS ESTADOS (IX)	0,00	0,00	0,00	0,00
Em Garantia às Operações de Crédito Externas	0,00	0,00	0,00	0,00
Em Garantia às Operações de Crédito Internas	0,00	0,00	0,00	0,00
DOS MUNICÍPIOS (X)	0,00	0,00	0,00	0,00
Em Garantia às Operações de Crédito Externas	0,00	0,00	0,00	0,00
Em Garantia às Operações de Crédito Internas	0,00	0,00	0,00	0,00
DAS ENTIDADES CONTROLADAS (XI)	0,00	0,00	0,00	0,00
Em Garantia às Operações de Crédito Externas	0,00	0,00	0,00	0,00
Em Garantia às Operações de Crédito Internas	0,00	0,00	0,00	0,00
EM GARANTIAS POR MEIO DE FUNDOS E PROGRAMAS (XII)	0,00	0,00	0,00	0,00
TOTAL CONTRAGARANTIAS RECEBIDAS (XIII) = (IX + X + XI + XII)	0,00	0,00	0,00	0,00

 <p>Sistema de Informações Contábeis e Fiscais do Setor Público Brasileiro TESOURO NACIONAL</p>	Relatório de Gestão Fiscal
	Prefeitura Municipal de Milagres - BA (Poder Executivo)
	Orçamentos Fiscal e da Seguridade Social
	CNPJ:
	Exercício: 2022
	Período de referência: 1º trimestre

RGF-Anexo 03 | Tabela 3.0 - Demonstrativo das Garantias e Contragarantias de Valores

Notas Explicativas	Valores
	30/04/2022
Notas Explicativas	-
Notas Explicativas	-

RGF-Anexo 04 | Tabela 4.0 - Demonstrativo das Operações de Crédito - Estados, DF e Municípios

Operações de Crédito	Valor Realizado no Período	
	VALOR REALIZADO	
	No Quadrimestre de Referência	Até o Quadrimestre de Referência (a)
Operações de Crédito	-	-
Mobiliária	0,00	0,00
Interna	0,00	0,00
Externa	0,00	0,00
Contratual	0,00	0,00
Interna	0,00	0,00
Empréstimos	0,00	0,00
Aquisição Financiada de Bens e Arrendamento Mercantil Financeiro	0,00	0,00
Antecipação de Receita pela Venda a Termo de Bens e Serviços	0,00	0,00
Assunção, Reconhecimento e Confissão de Dívidas (LRF, art. 29, § 1º)	0,00	0,00
Operações de Crédito não sujeitas ao limite para fins de contratação (I)	0,00	0,00
Externa	0,00	0,00
Empréstimos	0,00	0,00
Aquisição Financiada de Bens e Arrendamento Mercantil Financeiro	0,00	0,00
Antecipações de Receitas pela Venda a Termo de Bens e Serviços	0,00	0,00
Assunção, Reconhecimento e Confissão de Dívidas (LRF, art. 29, § 1º)	0,00	0,00
Operações de crédito não sujeitas ao limite para fins de contratação (II)	0,00	0,00
TOTAL (III)	0,00	0,00

RGF-Anexo 04 | Tabela 4.0 - Demonstrativo das Operações de Crédito - Estados, DF e Municípios

Apuração do Cumprimento dos Limites	Apuração do Cumprimento dos Limites	
	VALOR	% SOBRE A RCL AJUSTADA
Apuração do Cumprimento dos Limites	-	-
RECEITA CORRENTE LÍQUIDA - RCL (IV)	38.176.271,42	
(-) Transferências Obrigatórias da União Relativas às Emendas Individuais (art. 166-A, §1º, da CF) (V)	0,00	
= RECEITA CORRENTE LÍQUIDA AJUSTADA PARA CÁLCULO DOS LIMITES DE ENDIVIDAMENTO (VI) = (IV - V)	38.176.271,42	
OPERAÇÕES VEDADAS (VII)	0,00	0,00
TOTAL CONSIDERADO PARA FINS DA APURAÇÃO DO CUMPRIMENTO DO LIMITE (VIII) = (IIIa + VII - Ia - IIa)	0,00	0,00
LIMITE GERAL DEFINIDO POR RESOLUÇÃO DO SENADO FEDERAL PARA AS OPERAÇÕES DE CRÉDITO INTERNAS E EXTERNAS	6.108.203,43	16,00
LIMITE DE ALERTA (inciso III do § 1º do art. 59 da LRF)	5.497.383,08	14,40
OPERAÇÕES DE CRÉDITO POR ANTECIPAÇÃO DA RECEITA ORÇAMENTÁRIA	0,00	0,00
LIMITE DEFINIDO POR RESOLUÇÃO DO SENADO FEDERAL PARA AS OPERAÇÕES DE CRÉDITO POR ANTECIPAÇÃO DA RECEITA ORÇAMENTÁRIA	2.672.339,00	7,00

RGF-Anexo 04 | Tabela 4.0 - Demonstrativo das Operações de Crédito - Estados, DF e Municípios


Outras Operações Que Integram a Dívida Consolidada	Valor Realizado no Período	
	VALOR REALIZADO	
	No Quadrimestre de Referência	Até o Quadrimestre de Referência (a)
Outras Operações Que Integram a Dívida Consolidada	-	-
Parcelamentos de Dívidas	0,00	0,00
Tributos	0,00	0,00
Contribuições Previdenciárias	0,00	0,00
FGTS	0,00	0,00
Demais Contribuições Sociais	0,00	0,00
Operações de Reestruturação e Recomposição do Principal de Dívidas		

RGF-Anexo 04 | Tabela 4.0 - Demonstrativo das Operações de Crédito - Estados, DF e Municípios

Notas Explicativas	Valores
	30/04/2022
Notas Explicativas	-
Notas Explicativas	-

RGF-Anexo 06 | Tabela 6.0 - Demonstrativo Simplificado do Relatório de Gestão Fiscal

Receita Corrente Líquida	Valor Até o Quadrimestre	
	Valor Até o Quadrimestre	
Receita Corrente Líquida	-	-
Receita Corrente Líquida		38.176.271,42
Receita Corrente Líquida Ajustada para Cálculo dos Limites de Endividamento		38.176.271,42
Receita Corrente Líquida Ajustada para Cálculo dos Limites da Despesa com Pessoal		38.176.271,42

 <p>Sistema de Informações Contábeis e Fiscais do Setor Público Brasileiro</p> <p>TESOURO NACIONAL</p>	Relatório de Gestão Fiscal
	Prefeitura Municipal de Milagres - BA (Poder Executivo)
	Orçamentos Fiscal e da Seguridade Social
	CNPJ:
	Exercício: 2022
	Período de referência: 1º trimestre

RGF-Anexo 06 | Tabela 6.0 - Demonstrativo Simplificado do Relatório de Gestão Fiscal

Despesa com Pessoal	Valor Realizado no Período	
	VALOR	% SOBRE A RCL AJUSTADA
Despesa com Pessoal	-	-
Despesa Total com Pessoal - DTP	20.487.541,90	50,63
Limite Máximo (incisos I, II e III art. 20 da LRF) - <%>	20.509.303,25	54,00
Limite Prudencial (parágrafo único art. 22 da LRF) - <%>	19.483.838,09	51,30
Limite de Alerta (inciso II do §1º do art. 59 da LRF) - <%>	18.458.372,92	48,60

RGF-Anexo 06 | Tabela 6.0 - Demonstrativo Simplificado do Relatório de Gestão Fiscal

Dívida Consolidada	Comparativo do Saldo da Dívida	
	VALOR	% SOBRE A RCL AJUSTADA
Dívida Consolidada	-	-
Dívida Consolidada Líquida	4.984.856,53	1,07
Limite Definido por Resolução do Senado Federal	-1.055.396,38	120,00

RGF-Anexo 06 | Tabela 6.0 - Demonstrativo Simplificado do Relatório de Gestão Fiscal

Garantias de Valores	Comparativo do Saldo de Garantia	
	VALOR	% SOBRE A RCL AJUSTADA
Garantias de Valores	-	-
Total das Garantias Concedidas		
Limite Definido por Resolução do Senado Federal		

RGF-Anexo 06 | Tabela 6.0 - Demonstrativo Simplificado do Relatório de Gestão Fiscal

Operações de Crédito	Valor Realizado no Período	
	VALOR	% SOBRE A RCL AJUSTADA
Operações de Crédito	-	-
Operações de Crédito Internas e Externas		
Limite Definido pelo Senado Federal para Operações de Crédito Externas e Internas		
Operações de Crédito por Antecipação da Receita		
Limite Definido pelo Senado Federal para Operações de Crédito por Antecipação da Receita		

RGF-Anexo 06 | Tabela 6.0 - Demonstrativo Simplificado do Relatório de Gestão Fiscal

Restos a Pagar	Restos a Pagar e Disponibilidade de Caixa	
	RESTOS A PAGAR EMPENHADOS E NÃO LIQUIDADOS DO EXERCÍCIO	DISPONIBILIDADE DE CAIXA LÍQUIDA (APÓS A INSCRIÇÃO EM RESTOS A PAGAR NÃO PROCESSADOS DO EXERCÍCIO)
Restos a Pagar	-	-
Valor Total		

RGF-Anexo 06 | Tabela 6.0 - Demonstrativo Simplificado do Relatório de Gestão Fiscal

Notas Explicativas	Valores
	30/04/2022
Notas Explicativas	-
Notas Explicativas	